


 HakaGerodur

Flipflex



Alkalmazások


- radiátor csatlakozáshoz
- csatlakozás az osztóhoz
- padlófűtés szerelésnél

Előnyök

- könnyű és gyors szerelés
- dupla védelem a csőnek
- stabil forma
- helymegtakarítás

Radiátor csatlakozás a **Flipflexel**

Mérés



Mérd le a távolságot a padlótól a szelepblokk legalsó pontjáig.

Flipflex pozicionálás



Told a Flipflexet a csövön kijelölt helyre.

Hajlítás




Hajlítsd a Flipflexet a csővel együtt egy mozdulattal. Fogd a Flipflex két szélét, hogy könnyítsd az eljárást.

Csatlakozás



Told a fittinget a kalibrált csőre majd szorítsd meg a csatlakozást.

Rögzítés



Csatlakoztasd a csöveket úgy, hogy rögzíted a tartókat a Flipflexhez. Majd rögzítsd a tartót egy szöggel a padlóhoz.

Biztosítás



Tedd hozzá a távtartót, hogy a csöveket párhuzamosan tartsa.

Flipflex eltávolítása



Egy csavarhúzó segítségével könnyedén eltávolíthatod.

Rendelés útmutató



Méret	Kód	Csomagolás
16/17 mm	705.2221	25 db
18/20 mm	705.2222	20 db



Méret	Kód	Csomagolás
16/17 mm	705.2223	12 db