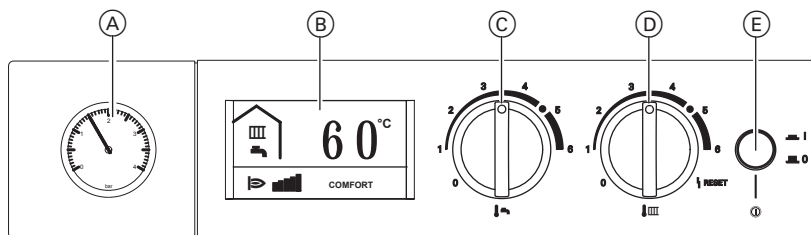


## VITODENS 100-W

### Az Ön biztonsága érdekében

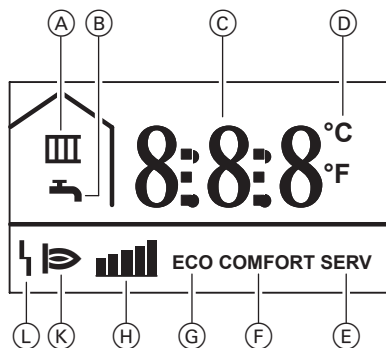
- Kérjük, feltétlenül vegye figyelembe a részletes üzemeltetési utasításban található információkat.

### A kezelő- és kijelzőelemek áttekintése



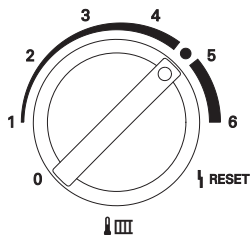
- A nyomásmérő
- B kijelző
- C tw „melegvíz-hőmérséklet“ forgatógomb
- D tr „fűtővíz-hőmérséklet“ forgatógomb
- E hálózati kapcsoló

### Kijelzés



- A fűtőüzem
- B melegvíz-készítés
- C kijelzett érték vagy üzemzavarkód
- D hőmérséklet °C-ban vagy °F-ben (a kijelzett értékhez kapcsolódóan)
- E szervizbeállítás aktív (csak a szakember részére)
- F komfortfunkció bekapcsolva
- G komfortfunkció kikapcsolva
- H aktuális égőtjeljesítmény
- K az égő üzemel
- L üzemzavar

## Fűtés



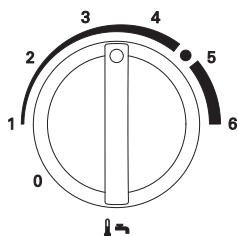
### Bekapcsolás:

Forgassa a „tr” forgatógombot a kívánt fűtővíz-hőmérsékletre.

### Kikapcsolás:

Forgassa a „rt” „0” állásra.

## Melegvíz



### Bekapcsolás:

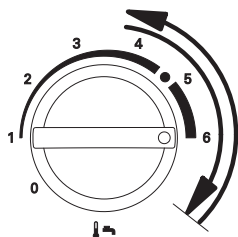
Forgassa a „tw” forgatógombot a kívánt melegvíz-hőmérsékletre.

### Kikapcsolás:

Forgassa a „tw” „0” állásra.

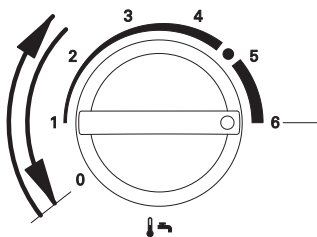
## A komfortfunkció be- és kikapcsolása

### A komfortfunkció bekapcsolása



A kijelzőn a „COMFORT” kijelzés jelenik meg.

### A komfortfunkció kikapcsolása



A kijelzőn az „ECO” kijelzés jelenik meg.

Viessmann Fűtéstechnika Kft.  
2045 Törökbálint  
Süssen u. 3  
Telefon: 06-23 / 334-334  
Telefax: 06-23 / 334-339  
[www.viessmann.com](http://www.viessmann.com)