

Katalógus 2015/2016.

Szerelvénytechnológia a SCHELL-től

Egészség iránti
felelősség



Több mint
500.000.000 sarokszelep
»Made in Germany« *

Szaniter, gáz és fűtés szerelvények



1. sz. üzem:
Gyártás, az adminisztrációs- és az oktató központtal



2. sz. üzem:
Gyártás a logisztikai központtal

Üdvözljük a SCHELL-nél

SCHELL. A Vállalat.
Minőség és innováció.

A SCHELL, mint a szaniteripar- és a fűtésszerelők megbízható partnere, több mint 80 éves tapasztalattal rendelkezik a praktikus szaniter- és fűtésszerelvények tervezése illetve gyártása területén. A » Made by SCHELL in Germany « minőségi szerelvények alapjául a kiváló minőségű alapanyagok és az automatizált gyártási folyamatok szolgálnak.

Mindezek mellett a SCHELL a szaniteripar újabb és újabb szegmenseit tárta fel és hozott létre innovatív olyan termékeket, melyek nemcsak a végfelhasználók, de a szakma hasznát is szolgálják. Mindehhez szorosan hozzátartozik az ivóvízzel való takarékoskodás, a design iránti magas igényeknek való megfelelés, a kompromisszumokat nem tűrő minőség, az egyszerű szerelés valamint egy átfogó, a szakmai követelményeknek megfelelő, szervizhálózat.

A SCHELL szerelvények megfelelnek sok nemzeti és nemzetközi engedély követelményrendszerének és több design díjjal is büszkélkedhetnek. Mindez – a folyamatosan ellenőrzött minőséggel együtt – további alapot szolgáltat arra, hogy számos vevő időről időre a SCHELL mellett dönt.

A SCHELL a szakma- és felhasználó orientált stratégiáját évtizedeken keresztül gondozta és a piaci igényekhez igazította. A vevők ezt értékelik is, hiszen ők tették sikeressé a vállalatot. Ma a SCHELL az Olpe-ban található, több mint 450 dolgozót foglalkoztató két modern üzemegységével és széles termékprogramjával Európa egyik vezető szerelvénygyártója. *1949 óta a SCHELL több mint 500.000.000 sarokszelepet gyártott. A sarokszelepek terén szerzett tapasztalatainkra büszkék vagyunk, mivel ma már azt mondhatjuk, hogy szerte a világon minden másodpercben 2 SCHELL sarokszelep kerül beépítésre.



Tartalomjegyzék

Termékcsoportok

Oldalszám



Szaniter kifolyószerelvények

Mosdó csaptelepek	1.2-1.15
Falon kívüli fali kifolyók	1.16-1.20
Falba építhető fali kifolyók	1.21-1.23
Falon kívüli zuhanycsaptelepek	1.24-1.30
Falba építhető zuhanyszerelvények	1.31-1.47
Zuhanypanelek	1.48-1.50



WC- és vizeldeöblítő szerelvények

Falba építhető WC-öblítőszelepek	2.2-2.8
WC-szerelőmodulok	2.9-2.12
Falon kívüli WC-öblítőszelepek	2.13-2.15
Falba építhető vizelde-öblítőszelepek	2.16-2.22
Falon kívüli vizelde-öblítőszelepek	2.23-2.24
Szerelő modulok	2.25-2.29
Tartozékok szerelőmodulokhoz	2.30



Készülékcsatlakozó szerelvények

Kifolyószelepek	3.2-3.4
Készülékcsatlakozó szelepek	3.5-3.7
Mellékcsatlakozású szelepek	3.8-3.10
Biztonsági szerelvények	3.11-3.12
Fagybiztos kültéri szerelvények	3.13
Készülékcsatlakozó szerelvények alkatrészei	3.14



Sarokszelepek

Design sarokszelepek	4.2-4.11
Sarokszelepek	4.12-4.13
Speciális sarokszelepek	4.14-4.18
Termosztátos sarokszelepek	4.19-4.20
Csavarzatok, kiegészítők	4.21-4.22
Vörösréz csövek	4.23




Fűtés szerelvények

Töltő és ürítő szerelvények	7.2
Fűtőttest csavarzatok	7.3



Alkatrészek

Szaniter kifolyószerelvények alkatrészei	9.2-9.28
WC- és vizeldeöblítő szelepek alkatrészei	9.29-9.48
Fagybiztos szerelvények alkatrészei	9.49-9.50



Általános információk

Gyártói garancia ismertető	9.52-9.53
Általános beépítési és üzemeltetési útmutató	9.54-9.56

Cikkszám jegyzék

Cikkszám	Oldalszám	Cikkszám	Oldalszám	Cikkszám	Oldalszám
00 802 08 99	1.49	01 274 06 99	1.2	01 492 00 99	1.43
00 803 08 99	1.48	01 275 06 99	1.2	01 493 00 99	1.43
00 804 08 99	1.48	01 276 06 99	1.2	01 500 00 99	9.41
00 809 08 99	1.48	01 288 28 99	2.17	01 501 00 99	9.41
00 810 08 99	1.50	01 303 06 99	9.20	01 503 00 99	9.25
00 812 08 99	1.50	01 312 00 99	9.6	01 503 00 99	9.26
00 815 08 99	1.49	01 312 00 99	9.7	01 504 00 99	9.45
00 819 08 99	1.50	01 313 00 99	9.3	01 505 06 99	4.9
00 820 08 99	1.50	01 313 00 99	9.6	01 513 00 99	9.25
00 906 00 99	1.46	01 313 00 99	9.7	01 513 00 99	9.26
01 113 06 99	2.23	01 315 00 99	1.44	01 518 00 99	9.6
01 165 00 99	9.40	01 319 00 99	9.39	01 519 00 99	9.6
01 166 00 99	9.40	01 319 00 99	9.45	01 521 06 99	9.6
01 169 06 99	2.6	01 352 00 99	9.44	01 523 00 99	9.39
01 170 06 99	2.6	01 355 00 99	9.45	01 524 00 99	2.19
01 181 06 99	2.12	01 360 06 99	1.15	01 524 00 99	9.43
01 193 00 99	2.21	01 362 06 99	1.15	01 525 00 99	9.43
01 194 00 99	2.5	01 366 00 99	9.45	01 526 00 99	9.42
01 196 00 99	2.19	01 381 06 99	9.7	01 527 00 99	9.43
01 197 00 99	2.19	01 382 06 99	9.7	01 528 00 99	9.42
01 200 06 99	1.5	01 383 00 99	9.7	01 529 00 99	9.43
01 201 06 99	1.5	01 429 06 99	4.2	01 530 00 99	9.42
01 202 06 99	1.5	01 431 00 99	9.46	01 533 00 99	9.43
01 205 06 99	1.7	01 442 00 99	9.20	01 537 00 99	2.7
01 206 06 99	1.7	01 442 00 99	9.22	01 542 00 99	2.8
01 207 06 99	1.7	01 442 00 99	9.24	01 543 00 99	2.8
01 212 06 99	1.6	01 442 00 99	9.26	01 544 00 99	9.2
01 213 06 99	1.6	01 442 00 99	9.39	01 546 28 99	2.4
01 214 06 99	1.6	01 442 00 99	9.41	01 548 28 99	2.4
01 215 06 99	1.6	01 442 00 99	9.42	01 550 00 99	1.45
01 216 06 99	1.6	01 442 00 99	9.44	01 555 00 99	1.43
01 217 06 99	1.6	01 442 00 99	9.46	01 556 00 99	1.43
01 218 06 99	1.8	01 448 06 99	4.3	01 557 00 99	1.45
01 219 06 99	1.8	01 448 06 99	4.10	01 566 00 99	2.7
01 220 06 99	1.8	01 450 00 99	9.7	01 570 00 99	1.45
01 221 06 99	1.8	01 451 00 99	9.2	01 571 00 99	1.45
01 222 06 99	1.8	01 451 00 99	9.6	01 582 00 99	1.44
01 223 06 99	1.8	01 451 00 99	9.7	01 583 00 99	1.45
01 225 06 99	1.9	01 453 00 99	9.44	01 584 00 99	2.6
01 226 06 99	1.9	01 454 00 99	9.39	01 586 00 99	1.46
01 229 06 99	1.3	01 454 00 99	9.45	01 592 06 99	9.22
01 230 06 99	1.3	01 455 00 99	9.39	01 593 06 99	9.21
01 231 06 99	1.4	01 455 00 99	9.45	01 600 06 99	1.28
01 232 06 99	1.4	01 456 06 99	9.46	01 601 06 99	1.27
01 244 06 99	1.4	01 458 00 99	9.45	01 602 06 99	1.27
01 245 06 99	1.4	01 465 00 99	9.41	01 603 06 99	1.26
01 256 00 99	2.18	01 466 00 99	9.41	01 604 06 99	1.28
01 257 00 99	2.18	01 471 00 99	9.41	01 605 06 99	1.28
01 258 00 99	2.18	01 474 00 99	9.41	01 606 06 99	1.27
01 259 00 99	2.18	01 475 00 99	9.41	01 607 06 99	1.27
01 260 00 99	2.12	01 476 00 99	9.7	01 608 06 99	1.26
01 261 00 99	2.12	01 484 00 99	9.41	01 609 06 99	1.28
01 271 06 99	1.3	01 490 00 99	2.7	01 610 06 99	1.25
01 273 06 99	1.2	01 491 00 99	1.43	01 611 06 99	1.25

Cikkszám jegyzék

Cikkszám	Oldalszám	Cikkszám	Oldalszám	Cikkszám	Oldalszám
01 612 06 99	1.24	01 808 06 99	1.38	01 894 28 99	1.21
01 613 06 99	1.24	01 808 28 99	1.38	01 895 06 99	1.21
01 614 06 99	1.26	01 809 06 99	1.34	01 895 28 99	1.21
01 615 06 99	1.25	01 809 28 99	1.34	01 896 06 99	1.31
01 616 06 99	1.25	01 814 06 99	1.42	01 896 28 99	1.31
01 617 06 99	1.24	01 822 00 99	1.41	01 900 28 99	1.34
01 618 06 99	1.24	01 827 00 99	1.33	01 902 28 99	1.32
01 619 06 99	1.26	01 828 06 99	1.22	01 904 00 99	1.36
01 620 06 99	1.18	01 829 06 99	1.23	01 909 28 99	1.37
01 621 06 99	1.18	01 830 06 99	1.40	01 918 06 99	1.37
01 622 06 99	1.17	01 830 28 99	1.40	01 918 28 99	1.37
01 623 06 99	1.17	01 831 06 99	1.40	01 919 06 99	1.35
01 624 06 99	1.19	01 831 28 99	1.40	01 919 28 99	1.35
01 626 06 99	1.19	01 832 06 99	1.32	01 920 28 99	1.35
01 627 06 99	1.20	01 832 28 99	1.32	01 921 28 99	1.41
01 630 06 99	1.18	01 833 06 99	1.33	02 000 06 99	4.3
01 631 06 99	1.18	01 833 28 99	1.33	02 001 06 99	4.10
01 632 06 99	1.17	01 836 06 99	1.22	02 002 06 99	4.3
01 633 06 99	1.17	01 836 28 99	1.22	02 003 06 99	4.10
01 634 06 99	1.19	01 837 06 99	1.22	02 004 00 99	9.12
01 636 06 99	1.19	01 837 28 99	1.22	02 004 00 99	9.14
01 637 06 99	1.20	01 838 06 99	1.22	02 004 00 99	9.15
01 640 06 99	1.18	01 838 28 99	1.22	02 004 00 99	9.17
01 641 06 99	1.18	01 839 06 99	1.22	02 004 00 99	9.19
01 642 06 99	1.17	01 839 28 99	1.22	02 004 00 99	9.21
01 643 06 99	1.17	01 840 06 99	1.22	02 004 00 99	9.23
01 644 06 99	1.19	01 840 28 99	1.22	02 004 00 99	9.25
01 646 06 99	1.19	01 841 06 99	1.22	02 004 00 99	9.26
01 647 06 99	1.20	01 841 28 99	1.22	02 005 00 99	9.12
01 650 06 99	1.18	01 844 06 99	1.42	02 005 00 99	9.14
01 651 06 99	1.18	01 845 06 99	1.42	02 005 00 99	9.15
01 652 06 99	1.17	01 846 06 99	1.30	02 005 00 99	9.17
01 653 06 99	1.17	01 853 00 99	1.44	02 005 00 99	9.19
01 654 06 99	1.19	01 853 00 99	2.8	02 005 00 99	9.23
01 656 06 99	1.19	01 856 00 99	1.23	02 005 00 99	9.25
01 657 06 99	1.20	01 856 00 99	1.39	02 005 00 99	9.26
01 658 06 99	1.18	01 857 00 99	1.23	02 007 00 99	9.11
01 659 06 99	1.18	01 857 00 99	1.39	02 100 06 99	1.15
01 660 06 99	1.17	01 859 06 99	1.47	02 101 06 99	1.15
01 661 06 99	1.17	01 860 06 99	1.47	02 102 06 99	9.10
01 662 06 99	1.19	01 863 06 99	1.47	02 103 06 99	9.10
01 664 06 99	1.19	01 865 06 99	1.47	02 104 00 99	9.5
01 665 06 99	1.20	01 867 00 99	1.32	02 104 00 99	9.10
01 690 06 99	1.18	01 872 06 99	1.47	02 110 06 99	1.10
01 691 06 99	1.18	01 873 06 99	1.47	02 116 06 99	9.8
01 692 06 99	1.17	01 875 00 99	1.42	02 121 06 99	1.13
01 693 06 99	1.17	01 875 00 99	9.21	02 121 06 99	9.7
01 694 06 99	1.19	01 888 06 99	1.47	02 121 06 99	9.8
01 696 06 99	1.19	01 889 06 99	1.47	02 121 06 99	9.9
01 697 06 99	1.20	01 891 00 99	1.31	02 122 06 99	1.11
01 800 00 99	1.34	01 892 06 99	1.21	02 125 06 99	1.10
01 802 00 99	1.39	01 893 06 99	1.21	02 129 06 99	9.8
01 807 06 99	1.38	01 893 28 99	1.21	02 134 06 99	9.8
01 807 28 99	1.38	01 894 06 99	1.21	02 135 06 99	9.8

Cikkszám jegyzék

Cikkszám	Oldalszám	Cikkszám	Oldalszám	Cikkszám	Oldalszám
02 136 06 99	1.16	03 250 00 99	2.9	03 441 06 99	3.2
02 141 06 99	1.14	03 252 00 99	2.10	03 459 06 99	3.3
02 142 06 99	1.14	03 253 00 99	2.27	03 500 06 99	3.5
02 144 06 99	9.5	03 254 00 99	2.30	03 502 06 99	3.5
02 145 06 99	9.4	03 255 00 99	2.25	03 544 06 99	3.6
02 147 06 99	1.16	03 256 00 99	2.25	03 545 06 99	3.6
02 151 06 99	1.11	03 257 00 99	2.26	03 548 06 99	3.6
02 216 06 99	2.14	03 258 00 99	2.30	03 549 06 99	3.6
02 238 06 99	2.14	03 259 00 99	2.30	03 550 06 99	3.6
02 247 06 99	2.13	03 261 00 99	2.5	03 551 06 99	3.6
02 248 06 99	2.13	03 262 06 99	2.11	03 560 06 99	3.7
02 249 06 99	2.13	03 262 12 99	2.11	03 562 06 99	3.3
02 250 06 99	2.13	03 262 28 99	2.12	03 569 06 99	3.6
02 476 06 99	2.23	03 263 06 99	2.11	03 570 06 99	3.6
02 477 06 99	2.23	03 263 12 99	2.11	03 835 06 99	4.18
02 478 06 99	2.23	03 272 00 99	2.29	03 836 06 99	3.7
02 479 06 99	2.23	03 273 00 99	9.33	03 837 06 99	3.7
02 703 06 99	2.14	03 275 28 99	9.45	03 838 06 99	4.18
02 800 06 99	2.20	03 276 00 99	9.33	03 841 06 99	3.7
02 800 15 99	2.20	03 281 00 99	2.28	03 995 03 99	3.13
02 801 28 99	2.20	03 282 00 99	2.28	03 996 03 99	3.13
02 802 06 99	2.2	03 283 00 99	2.29	03 997 03 99	3.13
02 802 15 99	2.2	03 284 00 99	2.21	03 998 03 99	3.13
02 803 28 99	2.2	03 285 06 99	2.11	04 101 06 99	3.11
02 804 06 99	2.2	03 285 15 99	2.11	04 109 06 99	4.19
02 804 15 99	2.2	03 285 64 99	2.11	04 114 06 99	4.20
02 805 28 99	2.2	03 286 00 99	2.11	04 902 06 99	4.16
02 806 06 99	2.16	03 287 00 99	2.11	04 903 06 99	4.16
02 806 15 99	2.16	03 288 00 99	2.11	04 906 06 99	4.12
02 807 28 99	2.16	03 300 06 99	4.12	04 907 06 99	4.12
02 808 06 99	2.16	03 309 06 99	3.8	04 911 06 99	4.16
02 808 15 99	2.16	03 313 06 99	3.8	04 912 06 99	4.16
02 809 28 99	2.16	03 316 06 99	3.9	04 916 06 99	4.12
02 818 00 99	2.3	03 318 06 99	3.9	04 917 06 99	4.12
02 819 00 99	2.3	03 324 06 99	3.8	04 925 06 99	4.16
02 822 00 99	2.20	03 326 06 99	3.9	04 945 06 99	4.14
02 823 00 99	2.20	03 342 06 99	3.9	04 948 06 99	4.14
02 825 06 99	2.2	03 344 06 99	3.8	04 949 06 99	4.14
02 826 00 99	2.3	03 351 06 99	3.2	04 951 06 99	4.17
02 827 00 99	2.3	03 352 06 99	3.3	04 952 06 99	4.17
03 001 00 99	2.30	03 366 06 99	3.10	04 991 06 99	4.16
03 048 00 99	9.31	03 368 06 99	3.10	05 063 06 99	4.14
03 049 00 99	9.31	03 374 06 99	3.7	05 152 06 99	4.4
03 051 00 99	2.9	03 380 06 99	3.7	05 153 06 99	4.4
03 100 06 99	2.15	03 386 06 99	3.5	05 172 06 99	4.4
03 105 00 99	2.22	03 387 06 99	3.3	05 203 06 99	4.14
03 112 00 99	2.22	03 388 06 99	3.5	05 204 06 99	4.14
03 203 06 99	2.15	03 405 03 99	3.2	05 212 06 99	4.12
03 204 06 99	9.29	03 405 06 99	3.2	05 217 06 99	4.12
03 207 00 99	2.5	03 417 03 99	3.2	05 244 06 99	4.14
03 208 00 99	2.22	03 417 06 99	3.2	05 276 06 99	4.12
03 209 06 99	2.15	03 423 03 99	3.2	05 310 06 99	4.6
03 232 00 99	2.26	03 423 06 99	3.2	05 311 06 99	4.6
03 244 00 99	2.27	03 441 03 99	3.2	05 320 06 99	4.2

Cikkszám jegyzék

Cikkszám	Oldalszám	Cikkszám	Oldalszám	Cikkszám	Oldalszám
05 321 06 99	4.2	14 197 04 99	7.3	24 748 06 99	9.14
05 346 06 99	4.17	14 198 04 99	7.3	25 231 06 99	9.14
05 362 06 99	4.9	14 199 04 99	7.3	25 231 28 99	9.14
05 365 06 99	4.7	22 016 06 99	3.14	25 232 06 99	9.17
05 366 06 99	4.7	22 017 06 99	3.14	25 232 28 99	9.17
05 376 06 99	4.4	22 131 06 99	3.14	25 233 06 99	9.19
05 377 06 99	4.4	22 132 06 99	3.14	25 233 28 99	9.19
05 390 06 99	4.11	22 138 00 99	3.14	25 234 06 99	9.25
05 392 06 99	4.5	22 139 00 99	3.14	25 234 28 99	9.25
05 393 06 99	4.5	22 145 00 99	9.49	25 235 06 99	9.26
05 396 06 99	4.11	22 146 00 99	9.49	25 235 28 99	9.26
05 398 06 99	4.5	22 165 00 99	9.4	25 666 06 99	1.29
05 399 06 99	4.5	22 168 00 99	9.27	25 667 06 99	1.29
05 405 06 99	4.15	22 234 00 99	9.50	25 668 06 99	1.29
05 406 06 99	4.15	22 235 00 99	9.50	25 815 06 99	9.38
05 407 06 99	4.15	22 236 00 99	9.50	25 838 06 99	9.3
06 436 06 99	4.21	23 014 06 99	9.45	25 883 06 99	9.9
06 437 06 99	4.21	23 042 06 99	9.37	25 944 00 99	9.9
06 438 06 99	4.21	23 043 06 99	9.36	25 983 06 99	9.5
06 441 06 99	4.21	23 046 06 99	9.34	25 984 06 99	9.4
06 442 06 99	4.21	23 047 06 99	9.35	25 988 00 99	9.4
06 454 06 99	4.21	23 049 06 99	9.47	25 988 00 99	9.5
06 455 06 99	4.21	23 050 06 99	9.48	25 989 06 99	9.28
06 456 06 99	4.21	23 051 06 99	9.47	26 007 06 99	9.38
06 463 06 99	3.12	23 052 06 99	9.34	26 500 06 99	4.22
06 466 06 99	3.12	23 052 06 99	9.35	26 502 06 99	4.22
06 467 06 99	3.12	23 062 06 99	4.8	26 506 06 99	4.22
06 469 06 99	3.12	23 063 06 99	4.8	26 507 06 99	4.22
06 529 06 99	4.21	23 068 06 99	9.15	26 509 06 99	4.22
06 542 06 99	4.21	23 069 06 99	9.12	26 511 06 99	4.22
06 552 06 99	4.17	23 073 06 99	9.35	26 513 06 99	4.22
06 553 06 99	4.17	23 073 06 99	9.37	26 515 06 99	4.22
06 554 06 99	4.17	23 074 06 99	9.11	26 516 06 99	4.22
06 555 06 99	4.17	23 077 06 99	9.39	27 014 06 99	3.11
06 556 06 99	4.17	23 077 15 99	9.39	27 015 06 99	3.11
06 557 06 99	4.17	23 079 28 99	9.39	27 095 06 99	3.4
06 558 12 99	4.20	23 080 28 99	2.19	27 820 06 99	2.24
06 559 06 99	4.20	23 080 28 99	9.43	27 820 06 99	9.47
08 464 06 99	1.12	23 103 06 99	9.28	27 820 06 99	9.48
08 480 06 99	4.23	23 104 06 99	9.28	27 830 06 99	9.27
08 481 06 99	1.49	23 767 06 99	9.34	28 503 06 99	3.11
08 482 06 99	1.49	23 767 06 99	9.35	28 504 06 99	3.11
09 406 06 99	4.19	23 767 06 99	9.36	28 511 06 99	1.13
09 410 06 99	4.19	23 767 06 99	9.37	28 511 06 99	9.6
10 249 06 99	9.33	23 768 06 99	9.47	28 511 06 99	9.7
10 318 06 99	1.12	23 768 06 99	9.48	28 511 06 99	9.8
10 319 06 99	1.12	23 769 06 99	9.47	28 512 06 99	9.7
13 932 00 99	7.2	23 769 06 99	9.48	28 518 00 99	9.3
13 932 03 99	7.2	23 775 00 99	1.20	28 602 06 99	3.11
13 954 00 99	7.2	24 746 06 99	9.12	28 605 06 99	3.11
13 954 03 99	7.2	24 746 06 99	9.14	28 612 06 99	3.11
13 994 00 99	7.2	24 747 06 99	9.12	28 629 06 99	9.49
13 994 03 99	7.2	24 747 06 99	9.14	28 632 06 99	9.49
14 196 04 99	7.3	24 748 06 99	9.12	28 915 06 99	9.9

Cikkszám jegyzék

Cikkszám	Oldalszám	Cikkszám	Oldalszám	Cikkszám	Oldalszám
28 919 06 99	9.3	29 649 06 99	1.47	76 593 00 99	1.13
28 919 06 99	9.4	29 652 00 99	9.13	76 593 00 99	9.9
28 919 06 99	9.5	29 653 00 99	9.13	76 594 28 99	9.45
28 919 06 99	9.7	29 654 06 99	1.47	77 101 00 99	2.15
28 919 06 99	9.8	29 655 06 99	1.47	77 400 00 99	9.38
28 919 06 99	9.9	29 659 00 99	9.23	77 412 06 99	9.3
28 919 06 99	9.10	29 660 00 99	9.11	77 610 00 99	9.7
28 922 06 99	9.8	29 664 06 99	9.38	77 613 00 99	9.33
29 189 06 99	1.30	29 669 06 99	9.38	77 614 00 99	9.33
29 191 06 99	1.30	29 676 00 99	9.27	77 623 00 99	9.6
29 300 00 99	9.38	29 677 00 99	9.28	77 638 00 99	9.32
29 317 06 99	9.47	29 678 06 99	9.28	77 639 00 99	9.32
29 317 06 99	9.48	29 679 00 99	9.28	77 640 00 99	9.32
29 407 00 99	9.29	29 680 06 99	9.28	77 641 00 99	9.32
29 416 00 99	9.44	29 681 00 99	9.28	77 642 00 99	9.32
29 420 00 99	9.38	29 682 06 99	9.23	77 646 00 93	9.9
29 421 06 99	9.38	48 006 06 99	3.4	77 662 00 99	9.4
29 479 00 99	9.35	48 700 06 99	4.23	77 662 00 99	9.5
29 479 00 99	9.37	48 702 06 99	4.23	77 665 00 99	9.39
29 490 00 99	9.34	48 707 06 99	4.23	77 666 00 99	9.39
29 490 00 99	9.36	48 708 06 99	4.23	77 673 00 99	9.19
29 492 00 99	9.47	48 710 06 99	4.23	77 673 00 99	9.21
29 493 00 99	9.48	48 715 06 99	4.23	77 673 00 99	9.25
29 517 06 99	9.13	48 740 06 99	4.23	78 203 68 99	4.22
29 517 06 99	9.16	48 741 06 99	4.23	78 218 03 99	3.4
29 518 00 99	9.20	48 742 06 99	4.23	78 230 03 99	9.49
29 519 00 99	9.21	50 223 06 99	2.24	78 230 03 99	9.50
29 521 00 99	9.21	50 291 06 99	2.24	95 598 00 99	1.46
29 522 06 99	9.19	50 722 06 99	2.24	97 016 00 00	3.6
29 522 06 99	9.21	50 744 06 99	2.24	97 018 00 00	3.6
29 522 06 99	9.24	50 745 06 99	2.24	97 033 00 00	4.13
29 523 06 99	9.18	50 755 00 99	4.18	97 035 00 00	4.13
29 524 00 99	9.18	61 662 06 99	1.16	97 037 00 00	4.13
29 524 00 99	9.21	61 822 06 99	9.49	97 058 00 00	4.13
29 524 00 99	9.24	62 506 06 99	9.36		
29 545 06 99	9.13	62 506 06 99	9.37		
29 545 06 99	9.16	62 507 06 99	9.48		
29 613 00 99	9.12	62 521 06 99	9.49		
29 613 00 99	9.15	62 805 00 99	9.3		
29 618 00 99	9.35	66 083 00 99	9.46		
29 618 00 99	9.37	69 945 03 99	9.50		
29 623 06 99	9.12	69 946 03 99	9.50		
29 623 06 99	9.15	69 956 06 99	9.20		
29 625 00 99	9.30	69 967 06 99	9.27		
29 626 00 99	9.30	69 982 03 99	9.50		
29 628 00 99	9.39	71 506 00 99	9.6		
29 634 00 99	9.28	72 847 00 99	9.46		
29 637 00 99	9.8	72 872 00 99	9.10		
29 638 00 99	9.8	72 883 06 99	9.34		
29 638 00 99	9.9	72 883 06 99	9.35		
29 639 00 99	9.16	72 883 06 99	9.47		
29 640 00 99	9.16	75 621 06 99	9.47		
29 641 00 99	9.18	75 622 06 99	9.48		
29 648 06 99	1.47	76 063 06 99	1.12		

Szaniter kifolyószerelvények

Szaniter kifolyószerelvények

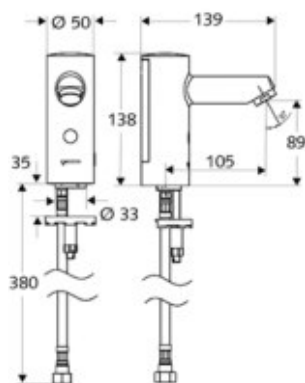
Mosdó csaptelepek	1.2-1.15
Falon kívüli fali kifolyók	1.16-1.20
Falba építhető fali kifolyók	1.21-1.23
Falon kívüli zuhanycsaptelepek	1.24-1.30
Falba építhető zuhanyszerelvények	1.31-1.47
Zuhanypanelek	1.48-1.50



SCHELL VITUS VD-C-T falon kívüli csaptelep



Hideg víz



Termékmegnevezés

Cikkszám

SCHELL MODUS E elektronikus mosdócsaptelep

HD-K (magasnyomású-hidegvíz) elemes/hálózati üzemeltetés

Kompakt infravörös érzékelővel ellátott csaptelep

Vandal biztos, álló csaptelep

Kiszérelés tartalma:

- Elektronikus modul, programozható hatótávolság beállítással
- 6 V-os kartusmágnesszelep
- 1 flexibilis Clean-Fix S csatlakozócső, belső menet: 3/8" x 380 mm előszűrővel
- Perlátor
- Rögzítő alkatrészek a mosdócsaptelep felszereléséhez

Felhasználási terület / műszaki adatok:

- Átfolyási mennyiség 6 l/perc a víznyomástól függetlenül
- Víznyomás: 0,5 -5 bar között

Alapanyag: kiválasztott sárgaréz csapház, műanyag elemtartó fedél

Zajosztály: II

Elemes működtetés 9 V, 9 V-os alkáli elemmel.

Elektronikus modul elemfeszültség jelzővel és

Pangó víz elleni öblítőprogrammal (tartós átfolyás 20mp/24 óránkénti öblítés)

Króm, csomagolási egység 1 db

01 275 06 99

Hálózati működtetés 12 V, hálózati egységgel 100 – 240 V, 50 – 60 Hz

Elektronikus modul pangó víz elleni öblítőprogrammal

(tartós átfolyás 20mp/24 óránkénti öblítés)

Króm, csomagolási egység 1 db

01 273 06 99

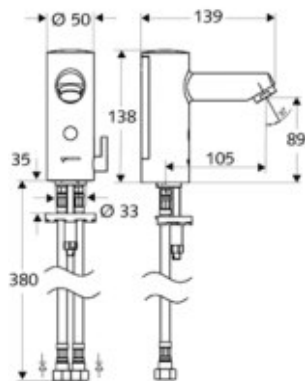


Ajánlott tartozék:

- UNIVERSAL lopásbiztos perlátor: 02 121 06 99
- Normál szűrős sarokszelep ASAG easy öntömítő csatlakozómenettel: 04 949 06 99
- Normál szűrős sarokszelep ASAG easy öntömítő csatlakozómenet nélkül: 05 063 06 99
- LINE szűrős design-sarokszelep: 05 366 06 99



Kevert víz



SCHELL MODUS E elektronikus mosdócsaptelep

HD-M (magasnyomású-kevertvíz) elemes/hálózati üzemeltetés

Kompakt infravörös érzékelővel ellátott csaptelep

Vandal biztos, álló csaptelep

Kiszérelés tartalma:

- Elektronikus modul, programozható hatótávolság beállítással
- 6 V-os kartusmágnesszelep
- 2 flexibilis Clean-Fix S csatlakozócső, belső menet: 3/8" x 380 mm beépített visszafolyásgátlóval és előszűrővel
- Perlátor
- Rögzítő alkatrészek a mosdócsaptelep felszereléséhez

Felhasználási terület / műszaki adatok:

- Átfolyási mennyiség 6 l/perc a víznyomástól függetlenül
- Víznyomás: 0,5 -5 bar között
- Melegvízhőmérséklet max. 70° (rövid ideig)

Alapanyag: kiválasztott sárgaréz csapház, műanyag elemtartó fedél

Zajosztály: II

Elemes működtetés 9 V, 9 V-os alkáli elemmel.

Elektronikus modul elemfeszültség jelzővel és

Pangó víz elleni öblítőprogrammal (tartós átfolyás 20mp/24 óránkénti öblítés)

Króm, csomagolási egység 1 db

01 276 06 99

Hálózati működtetés 12 V, hálózati egységgel 100 – 240 V, 50 – 60 Hz

Elektronikus modul pangó víz elleni öblítőprogrammal

(tartós átfolyás 20mp/24 óránkénti öblítés)

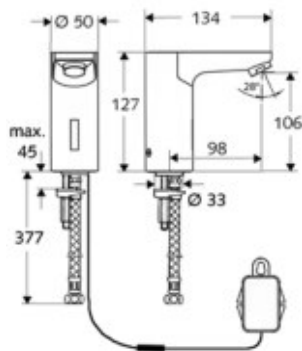

Króm, csomagolási egység 1 db

01 274 06 99



Ajánlott tartozék:

- UNIVERSAL lopásbiztos perlátor: 02 121 06 99
- Sarokszelep-termostát: 09 406 06 99
- Normál szűrős sarokszelep ASAG easy öntömítő csatlakozómenettel: 04 949 06 99
- Normál szűrős sarokszelep ASAG easy öntömítő csatlakozómenet nélkül: 05 063 06 99
- LINE szűrős design-sarokszelep: 05 366 06 99



Termékmegnevezés

Cikkszám

SCHELL CELIS E elektronikus mosdócsaptelep

HD-K (magasnyomású-hidegvíz) elemes működtetés, WELL A nyilvános

Kompakt, infravörös szenzorral ellátott csaptelep
Álló, vandál biztos csaptelep teljes fém kivitelben

Kiszérelés tartalma:

- elektronikus modul 4 öblítőprogrammal, mely tartalmazza a pangó víz elleni öblítőprogramot (20 mp-es tartós vízfolyás, 24 óránkénti öblítés)
- 6 V-os kartusszelep
- külső elemtartó 9 V-os alkáli elemmel
- csatlakozókábel hálózati villás dugóval, védelmi osztály az IP 65 szabványnak megfelelően
- 1 flexibilis Clean-Fix S csatlakozócső, menet: 3/8"belső menet x 380 mm
- 1 előszűrő, perlátor
- rögzítő alkatrészek a mosdócsaptelep felszereléséhez

Felhasználási terület / műszaki adatok:

- Átfolyási mennyiség 6 l/perc a víznyomástól függetlenül
- Víznyomás 0,5 -5 bar között

Alapanyag: kiválásmentesített sárgaréz csapház

Zajosztály: I

Engedélyszám: P-IX 19116/IZ

Króm, csomagolási egység 1 db, súly: 2,02 kg/db

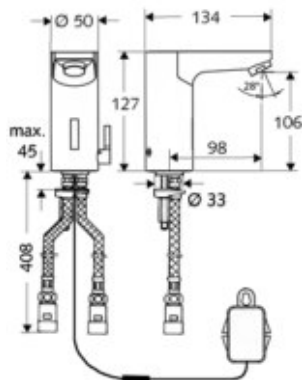



01 230 06 99



Ajánlott tartozékok:

- szűrős sarokszelep: 04 948 06 99
- Hosszabítókábel 1,5 m: 01 550 00 99



SCHELL CELIS E elektronikus mosdócsaptelep

HD-M (magasnyomású-kevertvíz) elemes működtetés, WELL B nyilvános

Kompakt, infravörös szenzorral ellátott csaptelep
Álló, vandál biztos csaptelep teljes fém kivitelben

Kiszérelés tartalma:

- elektronikus modul 4 öblítőprogrammal, mely tartalmazza a pangó víz elleni öblítőprogramot (20 mp-es tartós vízfolyás, 24 óránkénti öblítés)
- 6 V-os kartusszelep
- külső elemtartó 9 V-os alkáli elemmel
- csatlakozókábel hálózati villás dugóval, védelmi osztály az IP 65 szabványnak megfelelően
- 2 flexibilis Clean-Fix S csatlakozócső, menet: 3/8"belső menet x 380 mm
- 2 előszűrővel ellátott visszafolyásgátló, perlátor
- rögzítő alkatrészek a mosdócsaptelep felszereléséhez

Felhasználási terület / műszaki adatok:

- Átfolyási mennyiség 6 l/perc a víznyomástól függetlenül
- Víznyomás 0,5 -5 bar között
- Melegvízhőmérséklet max. 70° (rövid ideig)

Alapanyag: kiválásmentesített sárgaréz csapház

Zajosztály: I

Engedélyszám: P-IX 19116/IZ

Króm, csomagolási egység 1 db

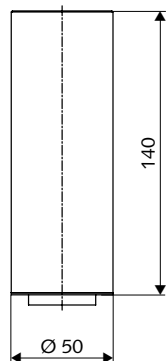



01 229 06 99



Ajánlott tartozékok:

- termosztátos sarokszelep: 09 406 06 99
- szűrős sarokszelep: 04 948 06 99
- Hosszabítókábel 1,5 m: 01 550 00 99



SCHELL CELIS E álló csaptelep hosszabító adapter

CELIS álló csaptelep hosszabító adapter
Minden CELIS mosdó csaptelephez

Kiszérelés tartalma:

- Hosszabító adapter, 140 mm
- Hosszabított menetszár, 225 mm
- 2 flexibilis Clean-Fix S bekötőcső, belső menet: 3/8" x 150 mm
- Állítható perlátor, átfolyási mennyiség: 5 l/perc 3 bar víznyomás esetén

Króm, csomagolási egység 1 db

01 271 06 99



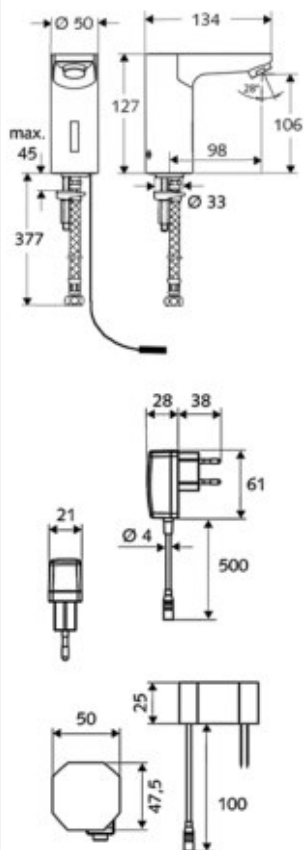

Ajánlott tartozék:

- Hosszabítókábel 1,5 m 01 550 00 99



A következő termékekkel alkalmazható:

- CELIS E elektronikus mosdó csaptelep: 01 230 06 99, 01 229 06 99, 01 231 06 99, 01 244 06 99, 01 232 06 99, 01 245 06 99



Termékmegnevezés

Cikkszám

SHELL CELIS E elektronikus mosdócsaptelep

HD-K (magasnyomású-hidegvíz) hálózati működtetés, WELL A nyilvános

Kompakt, infravörös szenzorral ellátott csaptelep
Álló, vandál biztos csaptelep teljes fém kivitelben

Kiszerelés tartalma:

- elektronikus modul 4 öblítőprogrammal, mely tartalmazza a pangó víz elleni öblítőprogramot (20 mp-es tartós vízfolyás, 24 óránkénti öblítés)
- 6 V-os kartusszelep
- csatlakozókábel hálózati villás dugóval, védelmi osztály az IP 65 szabványnak megfelelően
- 1 flexibilis Clean-Fix S csatlakozócső, menet: 3/8"belső menet x 380 mm
- 1 előszűrő
- perlátor
- rögzítő alkatrészek a mosdócsaptelep felszereléséhez

Felhasználási terület / műszaki adatok:

- Átfolyási mennyiség 6 l/perc a víznyomástól függetlenül
- Víznyomás 0,5 -5 bar között

Alapanyag: kiválasztott sárgaréz csapház

Zajosztály: I

Engedélyszám: P-IX 19116/IZ

100-240 V / 50-60 Hz hálózati csatlakozóval

Króm, csomagolási egység 1 db, súly: 1,96 kg/db



01 231 06 99

Vakolat alatti 100-240 V, 50-60 Hz hálózati egységgel

króm, csomagolási egység 1 db, súly: 2,06 kg/db

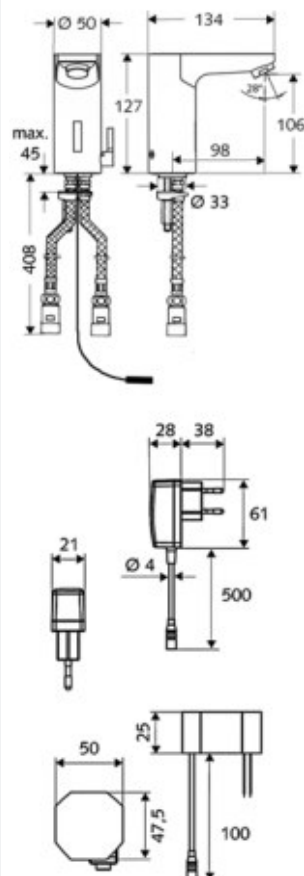



01 244 06 99



Ajánlott tartozékok:

- szűrős sarokszelep: 04 948 06 99
- Hosszabítókábel 1,5 m: 01 550 00 99



SHELL CELIS E elektronikus mosdócsaptelep

HD-M (magasnyomású-kevertvíz) típus

Kompakt, infravörös szenzorral ellátott csaptelep
Hőmérséklet szabályozóval

Álló, vandál biztos csaptelep teljes fém kivitelben

Kiszerelés tartalma:

- elektronikus modul 4 öblítőprogrammal, mely tartalmazza a pangó víz elleni öblítőprogramot (20 mp-es tartós vízfolyás, 24 óránkénti öblítés)
- 6 V-os kartusszelep
- csatlakozókábel hálózati villás dugóval, védelmi osztály az IP 65 szabványnak megfelelően
- 2 flexibilis Clean-Fix S csatlakozócső, menet: 3/8"belső menet x 380 mm
- 2 előszűrővel ellátott visszafolyásgátló
- perlátor
- rögzítő alkatrészek a mosdócsaptelep felszereléséhez

Felhasználási terület / műszaki adatok:

- Átfolyási mennyiség 6 l/perc a víznyomástól függetlenül
- Víznyomás 0,5 -5 bar között
- Melegvízhőmérséklet max. 70° (rövid ideig)

Alapanyag: kiválasztott sárgaréz csapház

Zajosztály: I

Engedélyszám: P-IX 19116/IZ

100-240 V / 50-60 Hz hálózati csatlakozóval

Króm, csomagolási egység 1 db, súly: 2,09 kg/db



01 232 06 99

Vakolat alatti hálózati csatlakozóval 100-240 V / 50-60 Hz

króm, csomagolási egység 1 db, súly: 3,17 kg/db

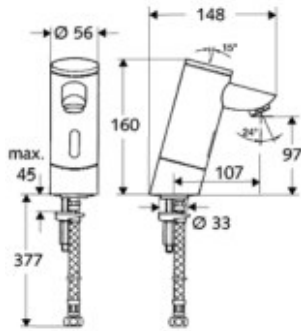



01 245 06 99



Ajánlott tartozékok:

- termosztátos sarokszelep: 09 406 06 99
- szűrős sarokszelep: 04 948 06 99
- Hosszabítókábel 1,5 m: 01 550 00 99



Termékmegnevezés

Cikkszám

SHELL PURIS E elektronikus mosdócsaptelep

HD-K (magasnyomású-hidegvíz) elemes működtetés, WELL A nyilvános
Hálózattól független vandál biztos, álló csaptelep teljes fém kivitelben

Kiszérelés tartalma:

- elektronikus modul elem feszültség jelzővel és 5 választható öblítőprogrammal, mely tartalmazza a pangó víz elleni öblítőprogramot (5 perces tartós vízfolyás, 24 óránkénti öblítés)
- 6 V-os kartusmágnesszelep
- 9 V-os alkáli elem
- 1 flexibilis Clean-Fix S csatlakozócső, menet: 3/8" belső menet x 380 mm
- 1 előszűrő, perlátor
- rögzítő alkatrészek a mosdócsaptelep felszereléséhez

Felhasználási terület / műszaki adatok:

- Átfolyási mennyiség 6 l/perc a víznyomástól függetlenül,
- víznyomás: 0,5 -5 bar között

Alapanyag: sárgaréz csapház a DIN EN szabványnak megfelelően

Zajosztály: I

Króm, csomagolási egység 1 db, súly: 2,38 kg/db

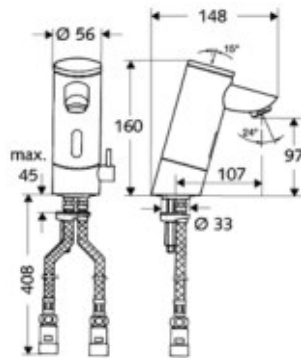



01 200 06 99



Ajánlott tartozékok:

- szűrős sarokszelep: 04 948 06 99



SHELL PURIS E elektronikus mosdócsaptelep

HD-M (magasnyomású-kevertvíz) elemes működtetés, WELL B nyilvános

Hőmérséklet szabályozóval

Hálózattól független vandál biztos, álló csaptelep, teljes fém kivitelben

Kiszérelés tartalma:

- elektronikus modul elem feszültség jelzővel és
- 5 választható öblítőprogrammal, mely tartalmazza a pangó víz elleni öblítőprogramot (5 perces tartós vízfolyás, 24 óránkénti öblítés)
- 6 V-os kartusmágnesszelep
- 9 V-os alkáli elem
- 2 flexibilis Clean-Fix S csatlakozócső, menet: 3/8" belső menet x 380 mm
- 2 előszűrővel ellátott visszafolyásgátló
- perlátor
- rögzítő alkatrészek a mosdócsaptelep felszereléséhez

Felhasználási terület / műszaki adatok:

- Átfolyási mennyiség 6 l/perc a víznyomástól függetlenül,
- víznyomás: 0,5 -5 bar között
- Melegvízhőmérséklet max. 70° (rövid ideig)

Alapanyag: sárgaréz csapház a DIN EN szabványnak megfelelően

Zajosztály: I

Króm, csomagolási egység 1 db, súly: 2,36 kg/db

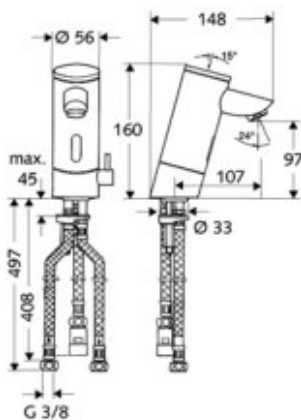



01 201 06 99



Ajánlott tartozékok:

- termosztátos sarokszelep: 09 406 06 99
- szűrős sarokszelep: 04 948 06 99



SHELL PURIS E elektronikus mosdócsaptelep

ND-M (alacsony nyomású-kevertvíz) elemes működtetés

(nyílt rendszerű melegvíztárolóhoz)

Hálózattól független vandál biztos, álló csaptelep, teljes fém kivitelben

Kiszérelés tartalma:

- elektronikus modul elem feszültség jelzővel és 5 választható öblítőprogrammal, mely tartalmazza a pangó víz elleni öblítőprogramot (5 perces tartós vízfolyás, 24 óránkénti öblítés)
- 6 V-os kartusmágnesszelep
- 9 V-os alkáli elem
- 3 flexibilis Clean-Fix S csatlakozócső, menet: 3/8" belső menet x 380 / 500 mm
- előszűrő átfolyáskorlátozással
- perlátor
- rögzítő alkatrészek a mosdócsaptelep felszereléséhez

Felhasználási terület / műszaki adatok:

- Átfolyási mennyiség 5 l/perc, víznyomás: 0,5 -5 bar között
- Melegvízhőmérséklet max. 70°C (rövid ideig)

Alapanyag: sárgaréz csapház a DIN EN szabványnak megfelelően

Zajosztály: I

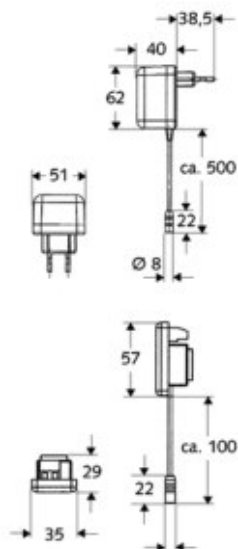

Króm, csomagolási egység 1 db, súly: 2,38 kg/db

01 202 06 99



Ajánlott tartozékok:

- szűrős sarokszelep: 04 948 06 99



Termékmegnevezés

Cikkszám

SHELL PURIS E elektronikus mosdócsaptelep

HD-K (magasnyomású-hidegvíz) hálózati működtetés, WELL A nyilvános

Álló, vandálbiztos csaptelep teljes fém kivitelben

Kiszérelés tartalma:

- elektronikus modul 5 választható öblítőprogrammal, mely tartalmazza a pangó víz elleni öblítőprogramot (5 perces tartós vízfolyás, 24 óránkénti öblítés)
- 6 V-os kartusmágnesszelep
- 1 m csatlakozókábel hálózati villás dugóval, védelmi osztály az IP 65 szabványnak megfelelően
- 1 flexibilis Clean-Fix S csatlakozócső, menet: 3/8" belső menet x 380 mm
- 1 előszűrő, perlátor
- rögzítő alkatrészek a mosdócsaptelep felszereléséhez

Felhasználási terület / műszaki adatok:

- Átfolyási mennyiség 6 l/perc a víznyomástól függetlenül,
- víznyomás: 0,5 -5 bar között

Alapanyag: sárgaréz csapház a DIN EN szabványnak megfelelően

Zajosztály: I

Hálózati csatlakozóval 100-240 V / 50-60 Hz

Króm, csomagolási egység 1 db, súly: 2,58 kg/db

Vakolat alatti hálózati csatlakozóval 100-240 V / 50-60 Hz

króm, csomagolási egység 1 db, súly: 2,46 kg/db

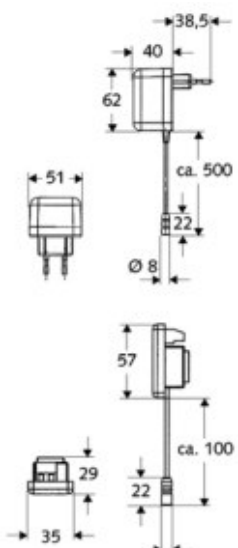

A*** 01 212 06 99

A*** 01 213 06 99



Ajánlott tartozékok:

- szűrős sarokszelep: 04 948 06 99
- Hosszabítókábel 1,5 m: 01 550 00 99



SHELL PURIS E Elektronikus mosdócsaptelep

HD-M (magasnyomású-kevertvíz) hálózati működtetés, WELL B nyilvános

Hőmérséklet szabályozóval

Álló, vandálbiztos csaptelep teljes fém kivitelben

Kiszérelés tartalma:

- elektronikus modul 5 választható öblítőprogrammal, mely tartalmazza a pangó víz elleni öblítőprogramot (5 perces tartós vízfolyás, 24 óránkénti öblítés)
- 6 V-os kartusmágnesszelep
- 1 m csatlakozókábel hálózati villás dugóval, védelmi osztály az IP 65 szabványnak megfelelően
- 2 flexibilis Clean-Fix S csatlakozócső, menet: 3/8" belső menet x 380 mm
- 2 előszűrővel ellátott visszafolyásgátló
- perlátor
- rögzítő alkatrészek a mosdócsaptelep felszereléséhez

Felhasználási terület / műszaki adatok:

- Átfolyási mennyiség 6 l/perc a víznyomástól függetlenül, víznyomás: 0,5 -5 bar között
- Melegvízhőmérséklet max. 70°C (rövid ideig)

Alapanyag: sárgaréz csapház a DIN EN szabványnak megfelelően

Zajosztály: I

Hálózati csatlakozóval 100-240 V / 50-60 Hz

Króm, csomagolási egység 1 db, súly: 2,77 kg/db

Vakolat alatti hálózati csatlakozóval 100-240 V / 50-60 Hz

króm, csomagolási egység 1 db, súly: 2,56 kg/db

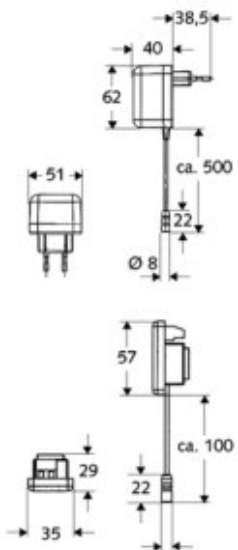

B*** 01 214 06 99

B*** 01 215 06 99



Ajánlott tartozékok:

- Termosztátos sarokszelep: 09 406 06 99
- Szűrős sarokszelep: 04 948 06 99
- Hosszabítókábel 1,5 m: 01 550 00 99



SHELL PURIS E Elektronikus mosdócsaptelep

ND-M (alacsonynyomású-kevertvíz) hálózati működtetés

(nyílt rendszerű melegvíztárolóhoz)

Álló, vandálbiztos csaptelep teljes fém kivitelben

Kiszérelés tartalma:

- elektronikus modul 5 választható öblítőprogrammal, mely tartalmazza a pangó víz elleni öblítőprogramot (5 perces tartós vízfolyás, 24 óránkénti öblítés)
- 6 V-os kartusmágnesszelep
- 1 m csatlakozókábel hálózati villás dugóval, védelmi osztály az IP 65 szabványnak megfelelően
- 3 flexibilis Clean-Fix S csatlakozócső, menet: 3/8" belső menet x 380 / 500 mm
- előszűrő átfolyáskorlátozással, perlátor
- rögzítő alkatrészek a mosdócsaptelep felszereléséhez

Felhasználási terület / műszaki adatok:

- Átfolyási mennyiség 5 l/perc, víznyomás: 0,5 -5 bar között
- Melegvízhőmérséklet max. 70°C (rövid ideig)

Alapanyag: sárgaréz csapház a DIN EN szabványnak megfelelően

Zajosztály: I

Hálózati csatlakozóval 100-240 V / 50-60 Hz

króm, csomagolási egység 1 db, súly: 2,82 kg/db

Vakolat alatti hálózati csatlakozóval 100-240 V / 50-60 Hz

króm, csomagolási egység 1 db, súly: 2,56 kg/db

01 216 06 99

01 217 06 99



Ajánlott tartozékok:

- szűrős sarokszelep: 04 948 06 99
- Hosszabítókábel 1,5 m: 01 550 00 99

Termékmegnevezés

Cikkszám

SCHELL VENUS E elektronikus mosdócsaptelep

HD-K (magasnyomású-hidegvíz) elemes működtetés 9V

Hálózattól független vandál biztos, álló csaptelep, teljes fém kivitelben

Kiszérelés tartalma:

- elektronikus modul elem feszültség jelzővel és 5 választható öblítőprogrammal, mely tartalmazza a pangó víz elleni öblítőprogramot (5 perces tartós vízfolyás, 24 óránkénti öblítés)
- 6 V-os kartusmágnesszelep
- 9 V-os alkáli elem
- 1 flexibilis Clean-Fix S csatlakozócső, menet: 3/8" belső menet x 380 mm
- 1 előszűrő, perlátor
- rögzítő alkatrészek a mosdócsaptelep felszereléséhez

Felhasználási terület / műszaki adatok:

- Átfolyási mennyiség 6 l/perc a víznyomástól függetlenül,
- víznyomás: 0,5 -5 bar között

Alapanyag: sárgaréz csapház a DIN EN szabványnak megfelelően

Zajosztály: I

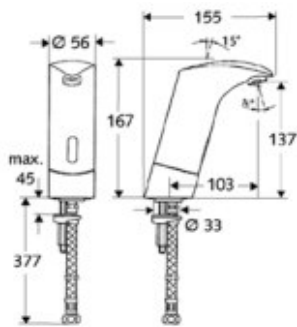
Króm, csomagolási egység 1 db, súly: 2,34 kg/db

01 205 06 99



Ajánlott tartozékok:

- szűrős sarokszelep: 04 948 06 99



SCHELL VENUS E elektronikus mosdócsaptelep

HD-M (magasnyomású-kevertvíz) elemes működtetés 9V

Hőmérséklet szabályozóval

Hálózattól független vandál biztos, álló csaptelep, teljes fém kivitelben

Kiszérelés tartalma:

- elektronikus modul elem feszültség jelzővel és 5 választható öblítőprogrammal, mely tartalmazza a pangó víz elleni öblítőprogramot (5 perces tartós vízfolyás, 24 óránkénti öblítés)
- 6 V-os kartusmágnesszelep
- 9 V-os alkáli elem
- 2 flexibilis Clean-Fix S csatlakozócső, menet: 3/8" belső menet x 380 mm
- 2 előszűrővel ellátott visszafolyásgátló
- perlátor
- rögzítő alkatrészek a mosdócsaptelep felszereléséhez

Felhasználási terület / műszaki adatok:

- Átfolyási mennyiség 6 l/perc a víznyomástól függetlenül,
- víznyomás: 0,5 -5 bar között
- Melegvízhőmérséklet max. 70° (rövid ideig)

Alapanyag: sárgaréz csapház a DIN EN szabványnak megfelelően

Zajosztály: I

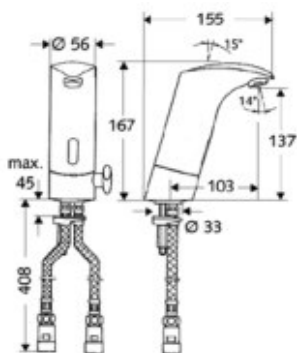
Króm, csomagolási egység 1 db, súly: 2,51 kg/db

01 206 06 99



Ajánlott tartozékok:

- termosztátos sarokszelep: 09 406 06 99
- szűrős sarokszelep: 04 948 06 99



SCHELL VENUS E elektronikus mosdócsaptelep

ND-M (alacsony nyomású-kevertvíz) elemes működtetés 9V

(nyílt rendszerű melegvíztárolóhoz)

Hálózattól független vandál biztos, álló csaptelep, teljes fém kivitelben

Kiszérelés tartalma:

- elektronikus modul elem feszültség jelzővel és
- 5 választható öblítőprogrammal, mely tartalmazza a pangó víz elleni öblítőprogramot (5 perces tartós vízfolyás, 24 óránkénti öblítés)
- 6 V-os kartusmágnesszelep
- 9 V-os alkáli elem
- 3 flexibilis Clean-Fix S csatlakozócső, menet: 3/8" belső menet x 380 / 500 mm
- előszűrő átfolyáskorlátozóval
- perlátor
- rögzítő alkatrészek a mosdócsaptelep felszereléséhez

Felhasználási terület / műszaki adatok:

- Átfolyási mennyiség 5 l/perc, víznyomás: 0,5 -5 bar között
- Melegvízhőmérséklet max. 70°C (rövid ideig)

Alapanyag: sárgaréz csapház a DIN EN szabványnak megfelelően

Zajosztály: I

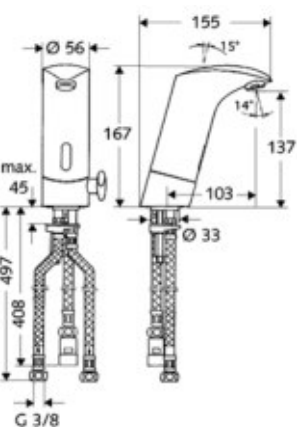
Króm, csomagolási egység 1 db, súly: 2,54 kg/db

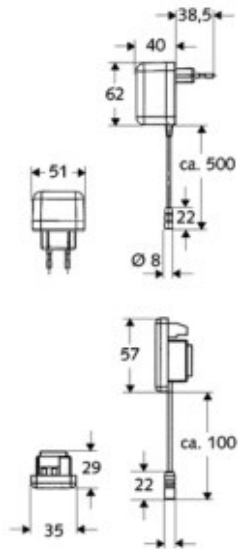

01 207 06 99



Ajánlott tartozékok:

- szűrős sarokszelep: 04 948 06 99.





Termékmegnevezés

Cikkszám

SHELL VENUS E elektronikus mosdócsaptelep

HD-K (magasnyomású-hidegvíz) hálózati működtetés

Álló, vandálbiztos csaptelep, teljes fém kivitelben

Kiszérelés tartalma:

- elektronikus modul 5 választható öblítőprogrammal, mely tartalmazza a pangó víz elleni öblítőprogramot (5 perces tartós vízfolyás, 24 óránkénti öblítés)
- 6 V-os kartusmágnesszelep
- 1 m csatlakozókábel hálózati villás dugóval, védelmi osztály az IP 65 szabványnak megfelelően
- 1 flexibilis Clean-Fix S csatlakozócső, menet: 3/8" belső menet x 380 mm
- 1 előszűrő, perlátor
- rögzítő alkatrészek a mosdócsaptelep felszereléséhez

Felhasználási terület / műszaki adatok:

- Átfolyási mennyiség 6 l/perc a víznyomástól függetlenül,
- víznyomás: 0,5 -5 bar között

Alapanyag: sárgaréz csapház a DIN EN szabványnak megfelelően

Zajosztály: I

Hálózati csatlakozóval 100-240 V / 50-60 Hz

Króm, csomagolási egység 1 db, súly: 2,50 kg/db

01 218 06 99

Vakolat alatti hálózati csatlakozóval 100-240 V / 50-60 Hz

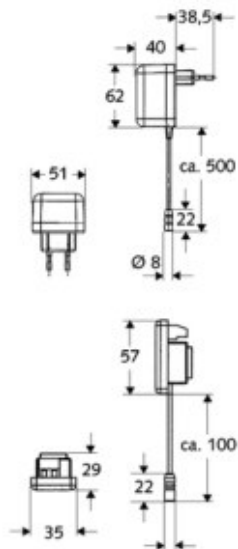

Króm, csomagolási egység 1 db, súly: 2,38 kg/db

01 219 06 99



Ajánlott tartozékok:

- szűrős sarokszelep: 04 948 06 99
- Hosszabítókábel 1,5 m: 01 550 00 99



SHELL VENUS E elektronikus mosdócsaptelep

HD-M (magasnyomású-kevertvíz) hálózati működtetés

Hőmérséklet szabályozóval

Álló, vandálbiztos csaptelep teljes fém kivitelben

Kiszérelés tartalma:

- elektronikus modul 5 választható öblítőprogrammal, mely tartalmazza a pangó víz elleni öblítőprogramot (5 perces tartós vízfolyás, 24 óránkénti öblítés)
- 6 V-os kartusmágnesszelep
- 1 m csatlakozókábel hálózati villás dugóval, védelmi osztály az IP 65 szabványnak megfelelően
- 2 flexibilis Clean-Fix S csatlakozócső, menet: 3/8" belső menet x 380 mm
- 2 előszűrővel ellátott visszafolyásgátló
- perlátor
- rögzítő alkatrészek a mosdócsaptelep felszereléséhez

Felhasználási terület / műszaki adatok:

- Átfolyási mennyiség 6 l/perc a víznyomástól függetlenül,
- víznyomás: 0,5 -5 bar között
- Melegvízhőmérséklet max. 70°C (rövid ideig)

Alapanyag: sárgaréz csapház a DIN EN szabványnak megfelelően

Zajosztály: I

Hálózati csatlakozóval 100-240 V / 50-60 Hz

Króm, csomagolási egység 1 db, súly: 2,63 kg/db

01 220 06 99

Vakolat alatti hálózati csatlakozóval 100-240 V / 50-60 Hz

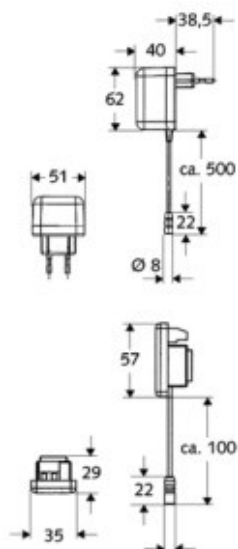

Króm, csomagolási egység 1 db, súly: 2,21 kg/db

01 221 06 99



Ajánlott tartozékok:

- termosztátos sarokszelep: 09 406 06 99
- szűrős sarokszelep: 04 948 06 99
- Hosszabítókábel 1,5 m: 01 550 00 99



SHELL VENUS E elektronikus mosdócsaptelep

ND-M (alacsonynyomású-kevertvíz) hálózati működtetés

(nyílt rendszerű melegvíztárolóhoz)

Álló, vandálbiztos csaptelep teljes fém kivitelben

Kiszérelés tartalma:

- elektronikus modul 5 választható öblítőprogrammal, mely tartalmazza a pangó víz elleni öblítőprogramot (5 perces tartós vízfolyás, 24 óránkénti öblítés)
- 6 V-os kartusmágnesszelep
- 1 m csatlakozókábel hálózati villás dugóval, védelmi osztály az IP 65 szabványnak megfelelően
- 3 flexibilis Clean-Fix S csatlakozócső, menet: 3/8" belső menet x 380 / 500 mm
- előszűrő átfolyáskorlátozással, perlátor
- rögzítő alkatrészek a mosdócsaptelep felszereléséhez

Felhasználási terület / műszaki adatok:

- Átfolyási mennyiség 5 l/perc,
- víznyomás: 0,5 -5 bar között
- Melegvízhőmérséklet max. 70°C (rövid ideig)

Alapanyag: sárgaréz csapház a DIN EN szabványnak megfelelően

Zajosztály: I

Hálózati csatlakozóval 100-240 V / 50-60 Hz

Króm, csomagolási egység 1 db, súly: 2,72 kg/db

01 222 06 99

Vakolat alatti hálózati csatlakozóval 100-240 V / 50-60 Hz

Króm, csomagolási egység 1 db, súly: 2,65 kg/db

01 223 06 99

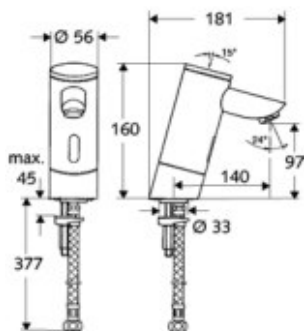


Ajánlott tartozékok:

- szűrős sarokszelep: 04 948 06 99
- Hosszabítókábel 1,5 m: 01 550 00 99



Meghosszabbított kifolyócsővel



Termékmegnevezés

Cikkszám

SHELL PURIS E elektronikus mosdócsaptelep

HD-K (magasnyomású-hidegvíz) elemes működtetés, WELL A nyilvános

Meghosszabbított 140 mm-es kifolyócsővel ellátott csaptelep

Hálózattól független vandál biztos, álló csaptelep, teljes fém kivitel

Kiszérelés tartalma:

- elektronikus modul elem feszültség jelzővel és 5 választható öblítőprogrammal, mely tartalmazza a pangó víz elleni öblítőprogramot (5 perces tartós vízfolyás, 24 óránkénti öblítés)
- 6 V-os kartusmágnesszelep
- 9 V-os alkáli elem
- 1 flexibilis Clean-Fix S csatlakozócső, menet: 3/8" belső menet x 380 mm
- 1 előszűrő, perlátor
- rögzítő alkatrészek a mosdócsaptelep felszereléséhez

Felhasználási terület / műszaki adatok:

- Átfolyási mennyiség 6 l/perc a víznyomástól függetlenül
- víznyomás: 0,5 -5 bar között

Alapanyag: sárgaréz csapház a DIN EN szabványnak megfelelően

Zajosztály: I

Króm, csomagolási egység 1 db, súly: 2,49 kg/db

A*** 01 225 06 99

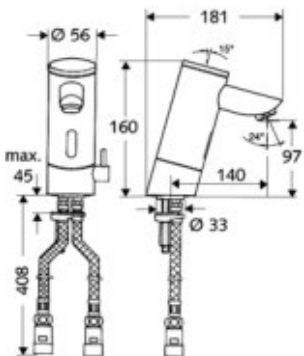


Ajánlott tartozékok:

- szűrős sarokszelep: 04 948 06 99



Meghosszabbított kifolyócsővel



SHELL PURIS E elektronikus mosdócsaptelep

HD-M (magasnyomású-kevertvíz) elemes működtetés, WELL B nyilvános

Meghosszabbított 140 mm-es kifolyócsővel ellátott csaptelep

Hőmérséklet szabályozóval

Hálózattól független vandál biztos, álló csaptelep

teljes fém kivitelben

Kiszérelés tartalma:

- elektronikus modul elem feszültség jelzővel és 5 választható öblítőprogrammal, mely tartalmazza a pangó víz elleni öblítőprogramot (5 perces tartós vízfolyás, 24 óránkénti öblítés)
- 6 V-os kartusmágnesszelep
- 9 V-os alkáli elem
- 2 flexibilis Clean-Fix S csatlakozócső, menet: 3/8" belső menet x 380 mm
- 2 előszűrővel ellátott visszafolyásgátló
- perlátor
- rögzítő alkatrészek a mosdócsaptelep felszereléséhez

Felhasználási terület / műszaki adatok:

- Átfolyási mennyiség 6 l/perc a víznyomástól függetlenül, víznyomás: 0,5 -5 bar között
- Melegvízhőmérséklet max. 70° (rövid ideig)

Alapanyag: sárgaréz csapház a DIN EN szabványnak megfelelően

Zajosztály: I

Króm, csomagolási egység 1 db, súly: 2,63 kg/db

B*** 01 226 06 99

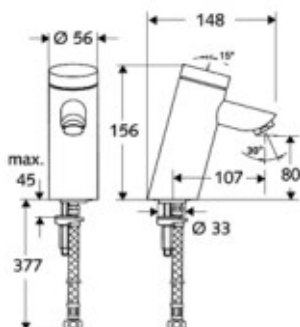


Ajánlott tartozékok:

- termosztátos sarokszelep: 09 406 06 99
- szűrős sarokszelep: 04 948 06 99



Hideg víz



Termékmegnevezés

Cikkszám

SCHELL PURIS SC önelzáró mosdócsaptelep

HD-K (magasnyomású-hidegvíz), WELL B nyilvános

Kiváló minőségű álló csaptelep vandálbiztos, teljes fém kivitelben és műanyag kartussal ellátva

Manuális nyitás, egyszerű működési idő beállítás

Kiszérelés tartalma:

- Önelzáró kartus SC II.
- flexibilis Clean-Fix S csatlakozócső, menet: 3/8" belső menet x 380 mm
- rögzítő alkatrészek

Felhasználási terület / műszaki adatok:

- Átfolyási mennyiség 6 l/perc a víznyomástól függetlenül
- Víznyomás: 1 -5 bar között
- Működési idő 2 – 15 mp között állítható (7 mp előre beállítva)

Alapanyag: sárgaréz csapház a DIN EN szabványnak megfelelően

Króm, csomagolási egység 1, súly: 2,76 kg/db

B*** 02 110 06 99

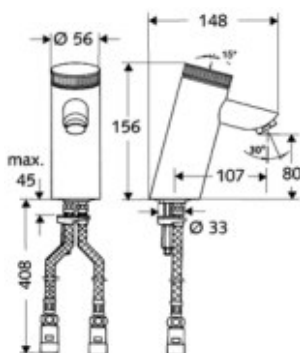


Ajánlott tartozékok:

- lopásbiztos perlátor, UNIVERSAL: 02 121 06 99
- szűrős sarokszelep: 04 948 06 99



Kevert víz



SCHELL PURIS SC önelzáró mosdócsaptelep

HD-M (Magasnyomású kevert víz hőmérséklet szabályozóval), WELL B nyilvános

Kiváló minőségű álló csaptelep vandálbiztos, teljes fém kivitelben és műanyag kartussal ellátva

Manuális nyitás, egyszerű működési idő beállítás

Kiszérelés tartalma:

- Önelzáró kartus SC II forróvíz korlátozóval
- 2 flexibilis Clean-Fix S csatlakozócső, menet: 3/8" belső menet x 380 mm
- rögzítő alkatrészek
- 2 előszűrővel ellátott visszafolyásgátló

Felhasználási terület / műszaki adatok:

- Átfolyási mennyiség: 6 l/perc a víznyomástól függetlenül
- Víznyomás: 1 -5 bar között
- Működési idő: 2 – 15 mp között állítható (7 mp előre beállítva)
- Melegvíz hőmérséklet max. 70°C (rövid ideig)

Alapanyag: sárgaréz csapház a DIN EN szabványnak megfelelően

Engedélyszám: P-IX 19436/IO, DIN-DVGW CM0096

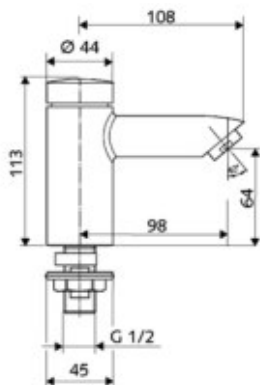

Króm, csomagolási egység 1 db, súly: 3,03 kg/db

B*** 02 125 06 99



Ajánlott tartozékok:

- termosztatos sarokszelep: 09 406 06 99
- lopásbiztos perlátor, UNIVERSAL: 02 121 06 99
- szűrős sarokszelep: 04 948 06 99



Termékmegnevezés

Cikkszám

SHELL PETIT SC önelzáró álló csaptelep

Magasnyomású hideg víz

Robosztus álló csaptelep vandálbiztos, teljes fém kivitelben, műanyag kartussal
Manuális nyitás és automatikus elzárás

Kiszérelés tartalma:

- Rögzítő alkatrészek

Felhasználási terület / műszaki adatok:

- Víznyomás: 1 - 5 bar között
- Működési idő: 6 - 15 mp között állítható (7 mp előre beállítva)

Átfolyási mennyiség: 6.0 l/perc 3 bar víznyomás esetén

Alapanyag: sárgaréz csapház a DIN EN szabványnak megfelelően

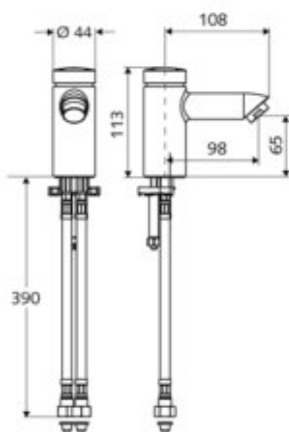
Méret: DN 15 menet: 1/2" külső menet, króm, csomagolási egység 1 db, súly: 1,01 kg/db

02 122 06 99



Ajánlott tartozékok:

- lopásbiztos perlátor, UNIVERSAL: 02 121 06 99
- SCHELL Clean-Flex S flexibilis csatlakozócső: 10 318 06 99
- PETIT vörösréz csatlakozó-szett: 08 464 06 99
- normál szűrős sarokszelap: 04 948 06 99
- PETIT mosdófurattakaró rozetta: 76 063 06 99



SHELL PETIT SC önelzáró álló csaptelep

HD-M (magasnyomású kevert víz hőmérséklet szabályozóval)

Robosztus álló csaptelep vandálbiztos, teljes fém kivitelben, műanyag kartussal
Manuális nyitás és automatikus elzárás, egyszerű működési idő beállítás

Kiszérelés tartalma:

- Önelzáró kartus forró víz korlátozással
- 2 flexibilis Clean-Fix csatlakozócső, menet: 3/8 belső menet 380 mm, beépített visszafolyásgátlóval (visszafolyásgátló a DIN EN 1717: EB normának megfelelően)
- 2 előszűrő
- Rögzítő alkatrészek a csaptelep felszereléséhez

Felhasználási terület / műszaki adatok:

- Átfolyási mennyiség: 5 l/perc a víznyomástól függetlenül
- Víznyomás: 1 - 5 bar között
- Működési idő: 2 - 15 mp között állítható (7 mp előre BEÁLLÍTVÁ)
- Melegvíz hőmérséklet max. 70°C (rövid ideig)

Alapanyag: sárgaréz csapház a német ivóvízre vonatkozó rendelkezéseknek megfelelően

Méret: DN 15 menet: 1/2 külső menet, króm, csomagolási egység 1 db, súly: 1,48 kg/db

02 151 06 99



Ajánlott termékek:

- Sarokszelap-termostát 09 406 06 99
- Nyomáskiegyenlítőszelap 06 558 12 99
- UNIVERSAL lopásbiztos perlátor 02 121 06 99
- Normál szűrős sarokszelap 04 948 06 99
- Sarokszelap próbavételhez 03 835 06 99



Termékmegnevezés

Cikkszám

SCHELL flexibilis Clean-Flex S bekötőcső

Saválló külső fonattal és forgó csatlakozóval

I. Hollandiánya menet: 1/2" belső menet

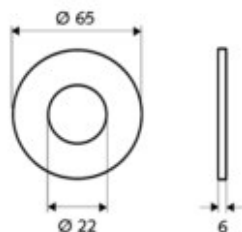

II. Hollandiánya menet: 3/8" belső menet

300 mm hosszú, króm, csomagolási egység 20db, súly: 0,10 kg/db

10 318 06 99

500 mm hosszú, króm, csomagolási egység 20db, súly: 0,12 kg/db

10 319 06 99



SCHELL PETIT mosdófurattakaró rozetta

(tartozék)

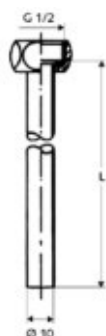
- rozetta
- O-gyűrű

Felhasználási terület / műszaki adatok:

- Túl nagy furattyukkal ellátott kerámia mosdókaagyló esetén

Króm, csomagolási egység 1 db, súly: 0,08 kg/db

76 063 06 99



PETIT vörösréz csatlakozó szett

Kiszereles tartalma:

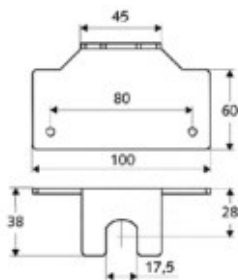
- Vörösréz cső Ø 10, 300 mm
- menet: 1/2" belső menet tömítéssel

Felhasználási terület / műszaki adatok:

- SCHELL önelzáró álló csaptelepek, vagy sarokszelepek közvetlen bekötéséhez.

Króm, csomagolási egység 1 db, 0,08 kg/db

08 464 06 99



Termékmegnevezés

Cikkszám

PETIT elfordulás elleni biztosíték alkatrészekkel

A PETIT SC önelzáró álló csaptelephez


Kiszérelés tartalma:

- elfordulás elleni biztosítókönnyök
- kontraanya, menet: 1/2" belső menet / SW 32
- 2 x hatlap fejű csavar M5 x 70 mm
- 2 x hatlap fejű csavar M5 x 20 mm
- 4 x hatlap fejű csavar M5

Alapanyag: saválló elfordulás elleni biztosítókönnyök, csavarok és M5 típusú anyák

Csomagolási egység 1 db, súly: 0,22 kg/db

76 593 00 99




Előszűrő visszafolyásgátlóval HD-M*

Méret: menet: 3/8" belső menet x 3/8" külső menet, króm, csomagolási egység 1 db, súly: 0,05 kg/db

28 511 06 99

* HD-M = magas nyomású kevert víz



SHELL UNIVERSAL lopásbiztos perlátor

Minden SCHELL PURIS, VENUS, CELIS és PETIT mosdócsaptelephez kulccsal együtt. Kivételt képeznek az alacsony nyomású kevertvízes elektronikus csaptelepek (ND-M)

Felhasználási terület / műszaki adatok:

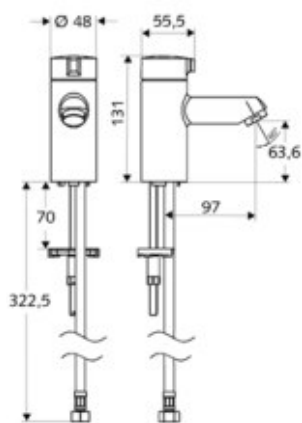
- Átfolyási mennyiség 6 l/perc 3 bar víznyomás esetén
- Csatlakozómenet: M24x1

Króm, csomagolási egység 1 db, súly: 0,02 kg/db

02 121 06 99



Hideg víz



Termékmegnevezés

Cikkszám

SCHELL MODUS K hideg vizes álló csaptelep

HD-K (magasnyomású-hidegvíz)

Kompakt álló csaptelep mosdókhoz

Álló csaptelep teljes fém kivitelben

Kiszerelés tartalma:

- Kerámia felső rész
- 1 flexibilis Clean-Fix S csatlakozócső, belső menet: 3/8" x 380 mm
- Rögzítő alkatrészek az álló csaptelep felszereléséhez

Felhasználási terület / műszaki adatok:

- Átfolyási mennyiség 6 l/perc 3 bar víznyomás esetén
- Víznyomás: 0,5 - 8 bar között

Alapanyag: sárgaréz csapház a DIN EN szabványnak megfelelően, öntvény működtető kar

Króm, csomagolási egység 1 db

02 142 06 99

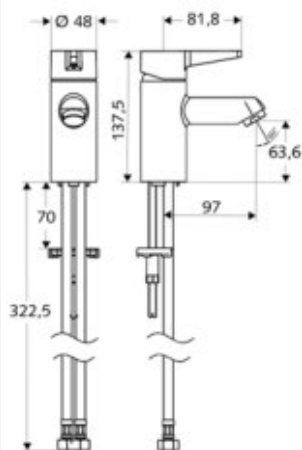


Ajánlott tartozékok:

- UNIVERSAL lopásbiztos perlatör: 02 121 06 99
- normál szűrős sarokszelep ASAG tömítéssel: 04 949 06 99 vagy
- normál szűrős sarokszelep ASAG tömítés nélkül: 05 063 06 99 vagy
- LINE design szűrős sarokszelep: 05 366 06 99



Kevert víz



SCHELL MODUS EH keverőfejes mosdócsaptelep

HD-M (magasnyomású-kevertvíz)

Kompakt keverőfejes csaptelep

Álló csaptelep teljes fém kivitelben

Kiszerelés tartalma:

- Kerámia kartus forró víz korlátozózással
- 2 flexibilis Clean-Fix S csatlakozócső, belső menet: 3/8" x 380 mm
- Rögzítő alkatrészek a mosdócsaptelep felszereléséhez

Felhasználási terület / műszaki adatok:

- Átfolyási mennyiség 6 l/perc 3 bar víznyomás esetén
- Víznyomás: 0,5 - 8 bar között

Alapanyag: sárgaréz csapház a DIN EN szabványnak megfelelően, öntvény működtető kar

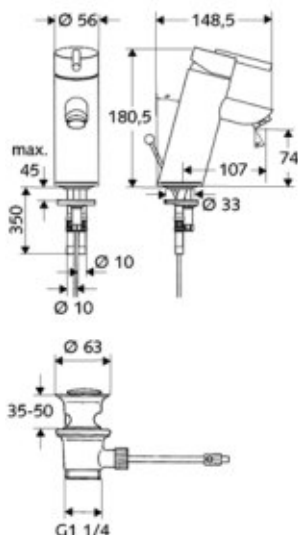
Króm, csomagolási egység 1 db

02 141 06 99



Ajánlott tartozékok:

- UNIVERSAL lopásbiztos perlatör: 02 121 06 99
- termosztátos sarokszelep: 09 406 06 99
- normál szűrős sarokszelep ASAG tömítéssel: 04 949 06 99 vagy
- normál szűrős sarokszelep ASAG tömítés nélkül: 05 063 06 99 vagy
- LINE design szűrős sarokszelep: 05 366 06 99



Termékmegnevezés

Cikkszám

SHELL PURIS Line egykaros mosdócsaptelep

Kevertvíz, automata lefolyó garnitúrával

Kiváló minőségű egykaros csaptelep a professzionális megoldásokhoz
Álló csaptelep teljes sárgaréz kivitelben

Kiszérelés tartalma:

- Kerámia kartus forró víz korlátozással
- Többféle módon állítható vízmennyiségkorlátozással
- SHELL flexibilis Clean-Fix S csatlakozócsővel, menet: 3/8" belső menet x 500 mm
- rögzítő alkatrészek a csaptelep felszereléséhez
- Automata lefolyó garnitúra

Felhasználási terület / műszaki adatok:

- Átfolyási mennyiség 6 l/perc a víznyomástól függetlenül
- Víznyomás: 0,5 -8 bar között

Alapanyag: sárgaréz csapház a DIN EN normának megfelelően

Króm, csomagolási egység 1 db, súly: 3,08 kg/db

02 101 06 99

Automata lefolyógarnitúra nélküli kiszérelés

Króm, csomagolási egység 1 db, súly: 2,64 kg/db

02 100 06 99



Ajánlott tartozékok:

- termosztátos sarokszelep: 09 406 06 99
- szűrős sarokszelep ASAG öntömítővel: 04 949 06 99
- szűrős sarokszelep ASAG öntömítő nélkül: 05 063 06 99
- LINE design szűrős sarokszelep: 05 366 06 99



SHELL automata lefolyó garnitúra

A SHELL PURIS / SHELL VENUS modellekhez

Bővítőelem a SHELL PURIS / SHELL VENUS hőmérsékletszabályozóval ellátott mosdócsaptelepek utólagos felszereléséhez

Kiszérelés tartalma:

- Mozgatórúd, illesztőidom és lefolyó garnitúra

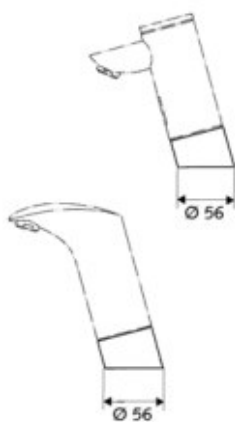

Felhasználási terület / műszaki adatok:

- A csapteleptest az automata lefolyó garnitúra beépítésére előkészített
- Utólagosan csak a HDM kivitelre szerelhető fel.

Alapanyag: sárgaréz a DIN EN normának megfelelően

Króm, csomagolási egység 1 db, súly: 0,64 kg/db

01 360 06 99



SHELL gyűrű az előre történő hőmérsékletbeállításához

A SHELL PURIS E / SHELL VENUS E modellekhez

Bővítőelem a SHELL PURIS E és SHELL VENUS E hőmérsékletszabályozóval ellátott mosdócsaptelepek adott vízhőmérsékletének előre történő beállításához

Kiszérelés tartalma:

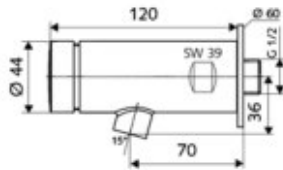

- Takarógyűrű

Felhasználási terület / műszaki adatok:

- A takarógyűrű nem alkalmas az automata lefolyóval való összeszerelésre

Króm, csomagolási egység 1 db, súly: 0,09 kg/db

01 362 06 99



Termékmegnevezés

Cikkszám

SCHELL PETIT SC önelzáró fali kifolyó HD-K (magasnyomású-hidegvíz)

Robosztus fali kifolyó vandálbiztos, teljes fém kivitelben, SCHELL önelzáró kartussal
Manuális nyitás és automatikus elzárás

Kiszérelés tartalma:

- PETIT SC önelzáró fali kifolyó \varnothing 60 mm-es takarórózsával

Felhasználási terület / műszaki adatok:

- Víznyomástól független átfolyási mennyiség szabályozás 5,0 l/perc
- Víznyomás: 0,8 - 5 bar között
- Működési idő: 6 - 15 mp között állítható
(7 mp előre beállítva)

Alapanyag: kiválásmentesített sárgaréz csapház, műanyag kartus

**Méret: menet: 1/2" külső menet,
króm, csomagolási egység 1 db, súly: 0,88 kg/db**

02 136 06 99

Szerelvényttestben található előelzárószeleppel

Méret: külső menet: 1/2"

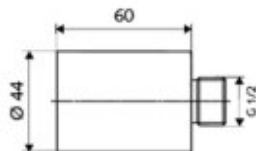

Króm, csomagolási egység 1 db

02 147 06 99



Ajánlott tartozékok:

- hosszabbító a PETIT SC fali kifolyóhoz: 61 662 06 99



SCHELL hosszabbító a PETIT SC fali kifolyóhoz

60 mm-es hosszabbítóelem (tartozék)

Felhasználási terület / műszaki adatok:

- hosszkiegényítés nagyobb méretű mosdókhoz

Alapanyag: kiválásmentesített sárgaréz

**Méret: DN 15 menet: 1/2" külső menet x DN 15 menet: 1/2" belső menet
króm, csomagolási egység 1 db, súly: 0,47 kg/db**

61 662 06 99



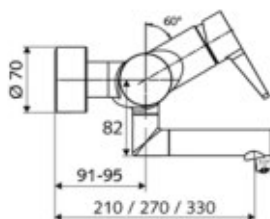
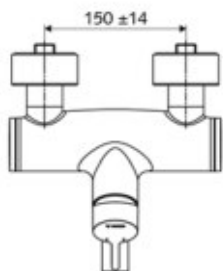
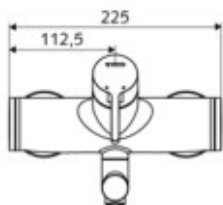
- Egykaros
- 90° Ki/Be
- Önelzáró
- CVD-érintő-elektronika
- Klinikai kar



- Kevertvíz
- Termosztát



- Pangó víz elleni öblítés
- * Termikus fertőtlenítés



Termékmegnevezés

Cikkszám

SCHELL VITUS VW-EH-M falon kívüli mosdócsaptelep

Egykaros - Kevertvíz
Zárható, forgatható öntvény kifolyócsővel

Kiszerelés tartalma:

- sárgaréz öntvény csaptest
- SCHELL EH-M-kerámia kartus melegvíz- és vízenyiségkorlátozózással
- fali csatlakozó S-csatlakozócsővel és takarórózsával (beépítés mélysége állítható)
- perlátor 5 l/perc a víznyomástól függetlenül

Felhasználási terület / műszaki adatok:

- a szerelvény átfolyási mennyiség szerinti besorolása: A
- víznyomás 1 - 5 bar között
- hőmérséklet tartomány: 5 - 45°C között (max. 70°C rövid ideig)

Alapanyag: sárgaréz csapház (a W 590-6, TrinkwV 2001/2011 német ivóvízre vonatkozó rendeletnek megfelelően)

Kifolyó hossza 190 mm

Méret: DN 15 külső menet: 1/2"

Króm, csomagolási egység 1 db, súly: 4,72 kg/db

01 623 06 99

Kifolyó hossza 250 mm

Méret: DN 15 külső menet: 1/2", króm, csomagolási egység 1 db

01 633 06 99

Kifolyó hossza 310 mm

Méret: DN 15 külső menet: 1/2", króm, csomagolási egység 1 db

01 643 06 99

Kifolyó hossza 190 mm, beépített mechanikus szeleppel

a manuális termikus fertőtlenítés elvégzéséhez a német DVGW norma W 551 munkalapjának* megfelelően

Méret: DN 15 külső menet: 1/2", króm, csomagolási egység 1 db

01 653 06 99

Kifolyó hossza 250 mm, beépített mechanikus szeleppel

a manuális termikus fertőtlenítés elvégzéséhez a német DVGW norma W 551 munkalapjának* megfelelően

Méret: DN 15 külső menet: 1/2", króm, csomagolási egység 1 db

01 661 06 99

Kifolyó hossza 310 mm, beépített mechanikus szeleppel

a manuális termikus fertőtlenítés elvégzéséhez a német DVGW norma W 551 munkalapjának* megfelelően

Méret: DN 15 külső menet: 1/2", króm, csomagolási egység 1 db

01 693 06 99



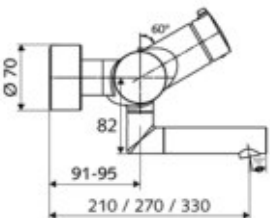
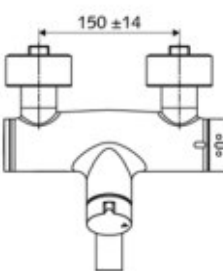
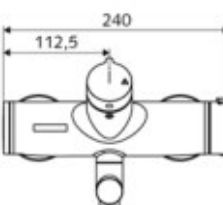
- Egykaros
- 90° Ki/Be
- Önelzáró
- CVD-érintő-elektronika
- Klinikai kar



- Kevertvíz
- Termosztát



- Pangó víz elleni öblítés
- * Termikus fertőtlenítés



SCHELL VITUS VW-Ki/Be-T falon kívüli mosdócsaptelep

Ki/Be - Termosztátos
Zárható, forgatható öntvény kifolyócsővel

Kiszerelés tartalma:

- sárgaréz öntvény csaptest
- kerámia felső rész
- termosztátos kartus az EN 1111 normának megfelelően nyitható/zárható hőmérséklet korlátozózással 38°C és biztonsági retesszel hidegvíz kimaradás esetére
- Biztonsági retesz a maximális hőmérséklet korlátozózáshoz (forrázás elleni védelem)
- fali csatlakozó S-csatlakozócsővel és takarórózsával (beépítés mélysége állítható)
- perlátor 5 l/perc a víznyomástól függetlenül

Felhasználási terület / műszaki adatok:

- a szerelvény átfolyási mennyiség szerinti besorolása: A
- víznyomás 1 - 5 bar között
- hőmérséklet tartomány: 5 - 45°C között (max. 70°C rövid ideig)

Alapanyag: sárgaréz csapház (a W 590-6, TrinkwV 2001/2011 német ivóvízre vonatkozó rendeletnek megfelelően)

Kifolyó hossza 190 mm

Méret: DN 15 külső menet: 1/2" króm, csomagolási egység 1 db

01 622 06 99

Kifolyó hossza 250 mm

Méret: DN 15 külső menet: 1/2", króm, csomagolási egység 1 db

01 632 06 99

Kifolyó hossza 310 mm

Méret: DN 15 külső menet: 1/2", króm, csomagolási egység 1 db

01 642 06 99

Kifolyó hossza 190 mm, beépített mechanikus szeleppel

a manuális termikus fertőtlenítés elvégzéséhez a német DVGW norma W 551 munkalapjának* megfelelően

Méret: DN 15 külső menet: 1/2", króm, csomagolási egység 1 db

01 652 06 99

Kifolyó hossza 250 mm, beépített mechanikus szeleppel

a manuális termikus fertőtlenítés elvégzéséhez a német DVGW norma W 551 munkalapjának* megfelelően

Méret: DN 15 külső menet: 1/2", króm, csomagolási egység 1 db

01 660 06 99

Kifolyó hossza 310 mm, beépített mechanikus szeleppel

a manuális termikus fertőtlenítés elvégzéséhez a német DVGW norma W 551 munkalapjának* megfelelően

Méret: DN 15 külső menet: 1/2", króm, csomagolási egység 1 db

01 692 06 99



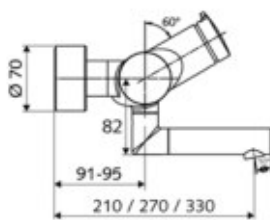
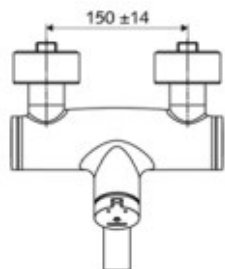
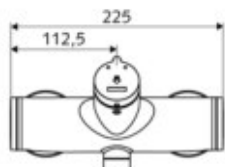
- Egykaros
- 90° Ki/Be
- Önelzáró
- CVD-érintő-elektronika
- Klinikai kar



- Kevertvíz
- Termosztát



- Pangó víz elleni öblítés
- * Termikus fertőtlenítés



Termékmegnevezés

Cikkszám

SCHELL VITUS VW-SC-M falon kívüli mosdócsaptelep

Önelzáró - Kevertvíz
Zárható, forgatható öntvény kifolyócsővel

Kiszerelés tartalma:

- sárgaréz öntvény csaptest
- SCHELL SC-kerámia kartus melegvízkorlátozással
- fali csatlakozó S-csatlakozócsővel és takarórózsával (beépítés mélysége állítható)
- perlátör 5 l/perc a víznyomástól függetlenül

Felhasználási terület / műszaki adatok:

- a szerelvény átfolyási mennyiség szerinti besorolása: A
- víznyomás: 1 - 5 bar között
- működési idő: 5 - 40 mp között állítható (kb. 7 mp-re, 3 bar víznyomásra, 35°C-ra van előre beállítva)
- hőmérséklet tartomány: 5 - 45°C között (max. 70°C rövid ideig)

Alapanyag: sárgaréz csapház (a W 590-6, TrinkwV 2001/2011 német ivóvízre vonatkozó rendeletnek megfelelően)

Kifolyó hossza 190 mm

Méret: DN 15 külső menet: 1/2", króm, csomagolási egység 1 db

01 621 06 99

Kifolyó hossza 250 mm

Méret: DN 15 külső menet: 1/2", króm, csomagolási egység 1 db

01 631 06 99

Kifolyó hossza 310 mm

Méret: DN 15 külső menet: 1/2", króm, csomagolási egység 1 db

01 641 06 99

Kifolyó hossza 190 mm, beépített mechanikus szeleppel

a manuális termikus fertőtlenítés elvégzéséhez a német DVGW norma W 551 munkalapjának* megfelelően

Méret: DN 15 külső menet: 1/2", króm, csomagolási egység 1 db

01 651 06 99

Kifolyó hossza 250 mm, beépített mechanikus szeleppel

a manuális termikus fertőtlenítés elvégzéséhez a német DVGW norma W 551 munkalapjának* megfelelően

Méret: DN 15 külső menet: 1/2", króm, csomagolási egység 1 db

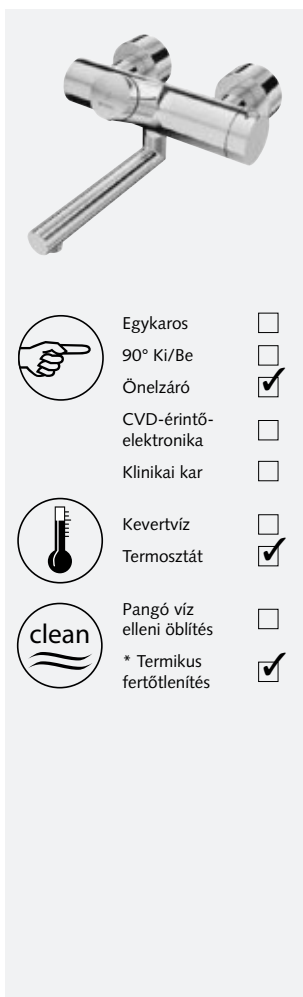
01 659 06 99

Kifolyó hossza 310 mm, beépített mechanikus szeleppel

a manuális termikus fertőtlenítés elvégzéséhez a német DVGW norma W 551 munkalapjának* megfelelően

Méret: DN 15 külső menet: 1/2", króm, csomagolási egység 1 db

01 691 06 99



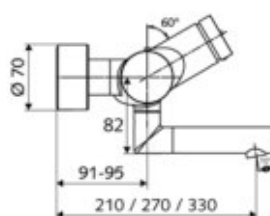
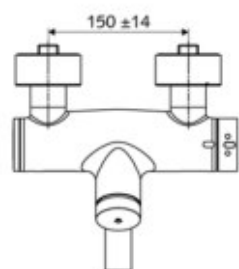
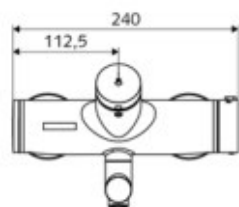
- Egykaros
- 90° Ki/Be
- Önelzáró
- CVD-érintő-elektronika
- Klinikai kar



- Kevertvíz
- Termosztát



- Pangó víz elleni öblítés
- * Termikus fertőtlenítés



SCHELL VITUS VW-SC-T falon kívüli mosdócsaptelep

Önelzáró - Termosztátos
Zárható, forgatható öntvény kifolyócsővel

Kiszerelés tartalma:

- sárgaréz öntvény csaptest
- SCHELL SC-V önelzáró kartus
- termosztátos kartus az EN 1111 normának megfelelően nyitható/zárható hőmérséklet korlátozással 38°C és biztonsági retesszel hidegvíz kimaradás esetére
- Biztonsági retesz a maximális hőmérséklet korlátozáshoz (forrázás elleni védelem)
- fali csatlakozó S-csatlakozócsővel és takarórózsával (beépítés mélysége állítható)
- perlátör 5 l/perc a víznyomástól függetlenül

Felhasználási terület / műszaki adatok:

- a szerelvény átfolyási mennyiség szerinti besorolása: A
- víznyomás: 1 - 5 bar között
- működési idő: 5 - 40 mp között állítható (kb. 7 mp-re, 3 bar víznyomásra, 35°C-ra van előre beállítva)
- hőmérséklet tartomány: 5 - 45°C között (max. 70°C rövid ideig)

Alapanyag: sárgaréz csapház (a W 590-6, TrinkwV 2001/2011 német ivóvízre vonatkozó rendeletnek megfelelően)

Kifolyó hossza 190 mm

Méret: DN 15 külső menet: 1/2", króm, csomagolási egység 1 db, súly: 4,82 kg/db

01 620 06 99

Kifolyó hossza 250 mm

Méret: DN 15 külső menet: 1/2", króm, csomagolási egység 1 db

01 630 06 99

Kifolyó hossza 310 mm

Méret: DN 15 külső menet: 1/2", króm, csomagolási egység 1 db

01 640 06 99

Kifolyó hossza 190 mm, beépített mechanikus szeleppel

a manuális termikus fertőtlenítés elvégzéséhez a német DVGW norma W 551 munkalapjának* megfelelően

Méret: DN 15 külső menet: 1/2", króm, csomagolási egység 1 db

01 650 06 99

Kifolyó hossza 250 mm, beépített mechanikus szeleppel

a manuális termikus fertőtlenítés elvégzéséhez a német DVGW norma W 551 munkalapjának* megfelelően

Méret: DN 15 külső menet: 1/2", króm, csomagolási egység 1 db


01 658 06 99


Kifolyó hossza 310 mm, beépített mechanikus szeleppel


a manuális termikus fertőtlenítés elvégzéséhez a német DVGW norma W 551 munkalapjának* megfelelően


Méret: DN 15 külső menet: 1/2", króm, csomagolási egység 1 db


01 690 06 99











Egykaros

90° Ki/Be

Önelzáró

CVD-érintő-elektronika

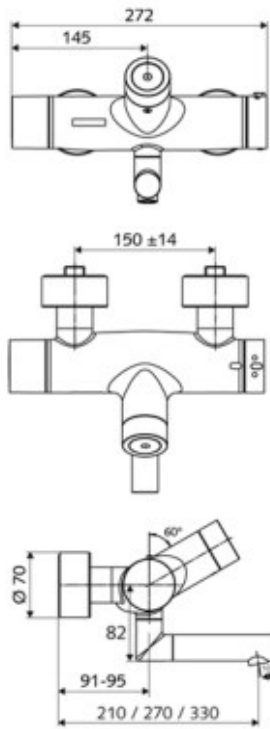
Klinikai kar

Kevertvíz

Termosztát

Pangó víz elleni öblítés

* Termikus fertőtlenítés



Termékmegnevezés

Cikkszám

SHELL VITUS VW-C-T falon kívüli mosdócsaptelep

CVD-érintő-elektronika Ki/Be/Ideőkoriátózás - Termosztátos, Elemes Zárható, forgatható öntvény kifolyócsövel

Kiszérelés tartalma:

- sárgaréz öntvény csaptest
- CVD-érintő elektronikával felszerelt szerelvénylapka
- termosztátos kartus az EN 1111 normának megfelelően nyitható/zárható hőmérséklet korlátozással 38°C és biztonsági retesszel hidegvíz kimaradás esetére
- biztonsági retesz a maximális hőmérséklet korlátozáshoz (forrázás elleni védelem)
- elemtartó 4 x AA típusú elemmel
- fali csatlakozó S-csatlakozócsövel és takarórózsával (beépítés mélysége állítható)
- perlátör 5 l/perc a víznyomástól függetlenül

Felhasználási terület / műszaki adatok:

- a szerelvény átfolyási mennyiség szerinti besorolása: A
- víznyomás: 1 - 5 bar között
- működési idő: 2 – 360 mp között állítható 10 különböző programban (gyári beállítás kb. 7 mp)
- bekapcsolható pangó víz elleni öblítőprogram (20 mp-es tartós vízfolyás/24 óránkénti öblítés)
- kérés esetén egyedi időbeállítások a működési időre, a pangó víz elleni öblítési időre és a pangó víz elleni öblítési intervallumra vonatkozóan
- hőmérséklet tartomány: 5 – 45°C között (max. 70°C rövid ideig)

Alapanyag: sárgaréz csapház (a W 590-6, TrinkwV 2001/2011 német ivóvízre vonatkozó rendeletnek megfelelően)

Kifolyó hossza 190 mm

Méret: DN 15 külső menet: 1/2" króm, csomagolási egység 1 db

01 624 06 99

Kifolyó hossza 250 mm

Méret: DN 15 külső menet: 1/2", króm, csomagolási egység 1 db

01 634 06 99

Kifolyó hossza 310 mm

Méret: DN 15 külső menet: 1/2", króm, csomagolási egység 1 db

01 644 06 99

Kifolyó hossza 190 mm, beépített mechanikus szeleppel

a manuális termikus fertőtlenítés elvégzéséhez a német

DVGW norma W 551 munkalapjának* megfelelően

Méret: DN 15 külső menet: 1/2", króm, csomagolási egység 1 db

01 654 06 99

Kifolyó hossza 250 mm, beépített mechanikus szeleppel

a manuális termikus fertőtlenítés elvégzéséhez a német

DVGW norma W 551 munkalapjának* megfelelően

Méret: DN 15 külső menet: 1/2", króm, csomagolási egység 1 db

01 662 06 99

Kifolyó hossza 310 mm, beépített mechanikus szeleppel

a manuális termikus fertőtlenítés elvégzéséhez a német

DVGW norma W 551 munkalapjának* megfelelően

Méret: DN 15 külső menet: 1/2", króm, csomagolási egység 1 db

01 694 06 99









Egykaros

90° Ki/Be

Önelzáró

CVD-érintő-elektronika

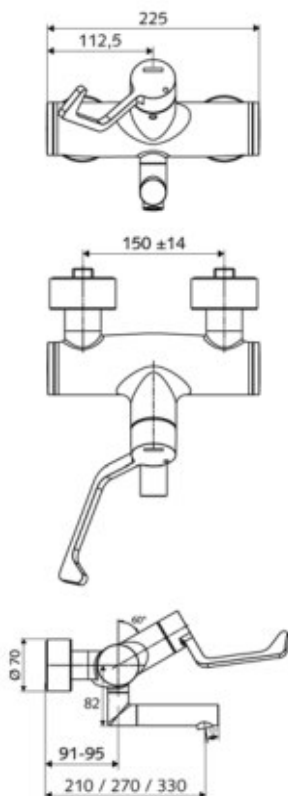
Klinikai kar

Kevertvíz

Termosztát

Pangó víz elleni öblítés

* Termikus fertőtlenítés



SHELL VITUS VW-AH-M falon kívüli mosdócsaptelep

Klinikai karos - Kevertvíz Zárható, forgatható öntvény kifolyócsövel

Kiszérelés tartalma:

- sárgaréz öntvény csaptest
- Linear 90°-kerámia kartus Elzár-Hideg-Meleg hőmérséklet korlátozással
- fali csatlakozó S-csatlakozócsövel és takarórózsával (beépítés mélysége állítható)
- perlátör „Care” 7,5 - 9 l/perc között, 3 bar víznyomás esetén (nem szabályozott)
- ergonomikus, 153 mm hosszú kar

Felhasználási terület / műszaki adatok:

- a szerelvény átfolyási mennyiség szerinti besorolása: A
- víznyomás 1 - 5 bar között
- hőmérséklet tartomány: 5 – 45°C között (max. 70°C rövid ideig)

Alapanyag: sárgaréz csapház (a W 590-6, TrinkwV 2001/2011 német ivóvízre vonatkozó rendeletnek megfelelően)

Kifolyó hossza 190 mm

Méret: DN 15 külső menet: 1/2", króm, csomagolási egység 1 db

01 626 06 99

Kifolyó hossza 250 mm

Méret: DN 15 külső menet: 1/2", króm, csomagolási egység 1 db

01 636 06 99

Kifolyó hossza 310 mm

Méret: DN 15 külső menet: 1/2", króm, csomagolási egység 1 db

01 646 06 99

Kifolyó hossza 190 mm, beépített mechanikus szeleppel

a manuális termikus fertőtlenítés elvégzéséhez a német

DVGW norma W 551 munkalapjának* megfelelően

Méret: DN 15 külső menet: 1/2", króm, csomagolási egység 1 db

01 656 06 99

Kifolyó hossza 250 mm, beépített mechanikus szeleppel

a manuális termikus fertőtlenítés elvégzéséhez a német

DVGW norma W 551 munkalapjának* megfelelően

Méret: DN 15 külső menet: 1/2", króm, csomagolási egység 1 db

01 664 06 99

Kifolyó hossza 310 mm, beépített mechanikus szeleppel

a manuális termikus fertőtlenítés elvégzéséhez a német

DVGW norma W 551 munkalapjának* megfelelően

Méret: DN 15 külső menet: 1/2", króm, csomagolási egység 1 db

01 696 06 99



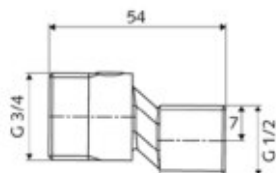
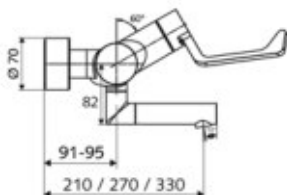
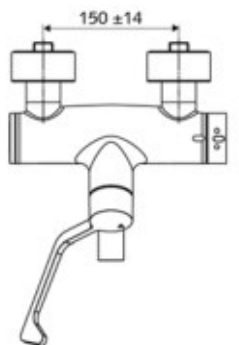
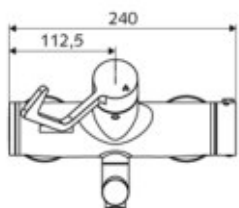
- Egykaros
- 90° Ki/Be
- Önelzáró
- CVD-érintő-elektronika
- Klinikai kar



- Kevertvíz
- Termosztát



- Pangó víz elleni öblítés
- * Termikus fertőtlenítés



Termékmegnevezés

Cikkszám

SCHELL VITUS VW-AH-T falon kívüli mosdócsaptelep

Klinikai karos - Termosztátos
Zárható, forgatható öntvény kifolyócsővel

Készlet tartalma:

- sárgaréz öntvény csaptest
- Linear nyitható/zárható kerámia felső rész
- termosztátos kartus az EN 1111 normának megfelelően nyitható/zárható hőmérséklet korlátozással 38°C és biztonsági retesszel hidegvíz kimaradás esetére
- biztonsági retesz a maximális hőmérséklet korlátozáshoz (forrázás elleni védelem)
- fali csatlakozó S-csatlakozócsővel és takarórózsával (beépítés mélysége állítható)
- perlator „Care“ 7,5 - 9 l/perc között, 3 bar víznyomás esetén (nem szabályozott)
- ergonomikus, 153 mm hosszú kar

Felhasználási terület / műszaki adatok:

- a szerelvény átfolyási mennyiség szerinti besorolása: A
- víznyomás 1 - 5 bar között
- hőmérséklet tartomány: 5 – 45°C között (max. 70°C rövid ideig)

Alapanyag: sárgaréz csapház (a W 590-6, TrinkwV 2001/2011 német ivóvízre vonatkozó rendeletnek megfelelően)

Kifolyó hossza 190 mm

Méret: DN 15 külső menet: 1/2", króm, csomagolási egység 1 db

01 627 06 99

Kifolyó hossza 250 mm

Méret: DN 15 külső menet: 1/2", króm, csomagolási egység 1 db

01 637 06 99

Kifolyó hossza 310 mm

Méret: DN 15 külső menet: 1/2", króm, csomagolási egység 1 db

01 647 06 99

Kifolyó hossza 190 mm, beépített mechanikus szeleppel a manuális termikus fertőtlenítés elvégzéséhez a német DVGW norma W 551 munkalapjának* megfelelően

Méret: DN 15 külső menet: 1/2", króm, csomagolási egység 1 db

01 657 06 99

Kifolyó hossza 250 mm, beépített mechanikus szeleppel a manuális termikus fertőtlenítés elvégzéséhez a német DVGW norma W 551 munkalapjának* megfelelően

Méret: DN 15 külső menet: 1/2", króm, csomagolási egység 1 db

01 665 06 99

Kifolyó hossza 310 mm, beépített mechanikus szeleppel a manuális termikus fertőtlenítés elvégzéséhez a német DVGW norma W 551 munkalapjának* megfelelően

Méret: DN 15 külső menet: 1/2", króm, csomagolási egység 1 db

01 697 06 99

SCHELL Z-idom, előelzáróval

Készlet tartalma:

- 2 db Z-idom

Felhasználási terület / műszaki adatok:

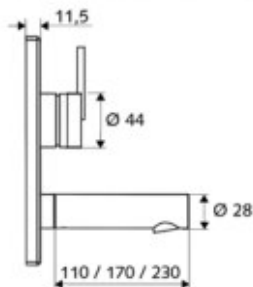
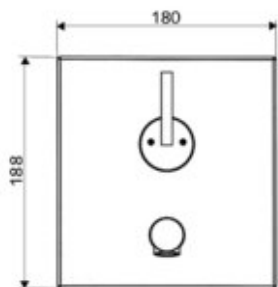
- szervizbarát Z-idom minden VITUS falon kívüli csaptelephez

Méret: DN 15 külső menet 1/2" x külső menet 3/4"
Réz, csomagolási egység 1 db, súly: 0,23 kg/ db

23 775 00 99



Készreszerelő készlet
a 01 892 06 99
cikkszámú termékhez



Termékmegnevezés

Cikkszám

SCHELL LINUS W-EH-M falba építhető fali kifolyó

Egykaros – kevert víz

Egykaros fali kifolyó készreszerelő készlet falba építhető WBW-EH-M masterboxhoz egyenes kifolyóval

Kiszérelés tartalma:

- Előlap 188 mm x 180 mm x 11,5 mm
- Szerelőkeret rögzítőalkatrészekkel
- Egykaros fogantyú takaróhüvellyel
- Perlátorral ellátott egyenes fali kifolyó (lopásbiztos)

Felhasználási terület / műszaki adatok:

- Víznymástól független átfolyási mennyiség szabályozás 5,0 l/perc

Alapanyag: krómozott sárgaréz működtető alkatrészek, takaróhüvely és kifolyó

110 mm-es kifolyó, sárgaréz előlap

Króm, csomagolási egység 1 db, súly: 1,74 kg/db

01 893 06 99

170 mm-es kifolyó, sárgaréz előlap

Króm, csomagolási egység 1 db, súly: 1,82 kg/db

01 894 06 99

230 mm-es kifolyó, sárgaréz előlap

Króm, csomagolási egység 1 db, súly: 2,05 kg/db

01 895 06 99

110 mm-es kifolyó, saválló előlap

Saválló, csomagolási egység 1 db, súly: 1,74 kg/db

01 893 28 99

170 mm-es kifolyó, saválló előlap

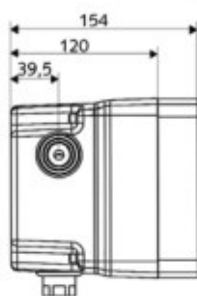
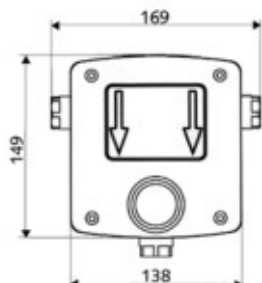
Saválló, csomagolási egység 1 db, súly: 1,90 kg/db

01 894 28 99

230 mm-es kifolyó, saválló előlap

Saválló, csomagolási egység 1 db, súly: 2,05 kg/db

01 895 28 99



SCHELL WBW-EH-M falba építhető masterbox

Egykaros – kevert víz

Falba építhető szerelvény a fali kifolyó készreszerelő készletéhez, a szerelvény előre be van építve egy műanyag falba építhető dobozba, mely tömített átvezető nyílásokkal rendelkezik

Kiszérelés tartalma:

- Falba építhető doboz, szerelvényház, fali kifolyó adapter
- Egykaros kerámia kartus forró víz korlátozással, szabályozható és többféle módon állítható vízmennyiségkorlátozóval
- Előelzárószelep, előszűrő, visszafolyásgátló, öblítőcsonk, rögzítőalkatrészek valamint vakolat alatti takarófedél

Felhasználási terület / műszaki adatok:

- Átfolyási mennyiség: $\leq 15,0$ l/perc 3 bar víznymás esetén
- Víznymás: 1,0 – 5,0 bar között
- Hőmérséklettartomány: 5 – 45 °C (70°C rövid ideig)
- Méretek: 149 mm x 138 mm x 120 mm
- Beépítés mélysége: 80 – 104 mm, vízcsatlakozások: menet:1/2" belső menet

Alapanyag: vizes alkatrészek kiválásmentesített sárgarézből

Zajosztály: I

Engedélyszám: P-IX 18008/IA

Csomagolási egység 1 db, súly: 2,21 kg/db

01 892 06 99



Szükséges tartozékok:

- száraz beépítés esetén beszivárgó víz elleni tömítőanyag: 01 857 00 99

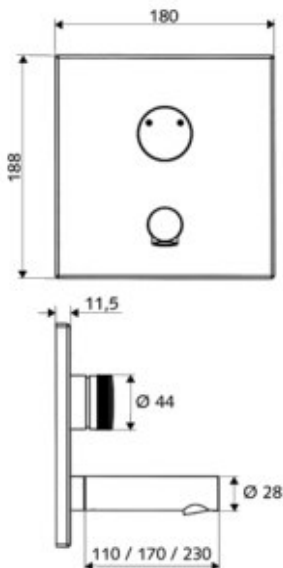


Ajánlott tartozékok:

- LINUS mosdó-szerelőmodul: 03 256 00 99



Készreszerelő készlet a
01 828 06 99
cikkszámú termékhez



Termékmegnevezés

Cikkszám

SCHELL LINUS W-SC-M falba építhető fali kifolyó

Önelzáró – kevert víz

Önelzáró fali kifolyó készreszerelő készlet a falba építhető WBW-SC-M masterbox-hoz egyenes kifolyóval



Szükséges tartozékok:

- Túl mélyre történő falbeépítés esetén hosszabbító szett: 01 872 06 99
- hosszabbító szett: 01 873 06 99

Kiszérelés tartalma:

- Előlap 188 mm x 180 mm x 11,5 mm
- Szerelőkeret rögzítőalkatrészekkel
- SC-M típusú önelzárógomb és takaró
- Perlátorral ellátott egyenes fali kifolyó (lopásbiztos)

Felhasználási terület / műszaki adatok:

- Víznyomástól független átfolyási mennyiség szabályozással 5,0 l/perc

Alapanyag: krómzott sárgaréz működtető alkatrészek, takaró és kifolyó

110 mm-es kifolyó, sárgaréz előlap

Króm, csomagolás i egység 1 db, súly: 1,76 kg/db

01 836 06 99

170 mm-es kifolyó, sárgaréz előlap

Króm, csomagolás i egység 1 db, súly: 2,00 kg/db

01 837 06 99

230 mm-es kifolyó, sárgaréz előlap

Króm, csomagolás i egység 1 db, súly: 2,12 kg/db

01 838 06 99

110 mm-es kifolyó, saválló előlap

Saválló, csomagolás i egység 1 db, súly: 1,76 kg/db

01 836 28 99

170 mm-es kifolyó, saválló előlap

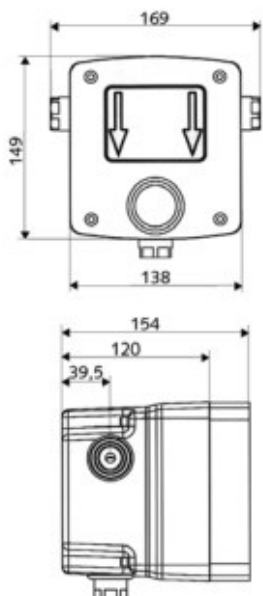
Saválló, csomagolás i egység 1 db, súly: 1,96 kg/db

01 837 28 99

230 mm-es kifolyó, saválló előlap

Saválló, csomagolás i egység 1 db, súly: 2,10 kg/db

01 838 28 99



SCHELL WBW-SC-M falba építhető masterbox

Önelzáró – kevert víz

Falba építhető szerelvény a fali kifolyók készreszerelő készletével történő beépítéshez, a szerelvény előre be van építve egy műanyag falba építhető dobozba, mely tömített szerelvényházzal felszerelt

Kiszérelés tartalma:

- SC II-M típusú önelzáró kartus (kevert vízhez), kifolyóadapter
- előelzárószelep, előszűrő, visszafolyásgátló, öblítőcsonc, rögzítő alkatrészek, valamint vakolat alatti takarófedél

Felhasználási terület / műszaki adatok:

- átfolyási mennyiség: ≤ 0,15 perc 3 bar víznyomás esetén
- víznyomás: 1,0 – 5,0 bar között, működési idő: 2 – 15 mp között
- hőmérsékletbeállítás: 5 – 45 °C között (70 °C rövid ideig)
- méretek: 149 x 138 x 120 mm
- beépítési mélység: 80 – 104 mm, vízcsatlakozás, belső menet: 1/2"

Alapanyag: vizes alkatrészek kiválásmentes sárgarézből

Zajosztály: I

Engedélyszám: P-IX 18008/IA

Csomagolási egység 1 db, súly: 2,10 kg/db

01 828 06 99



Szükséges tartozékok:

- szárazbeépítés esetén, beszívargó víz elleni tömítőanyag: 01 857 00 99

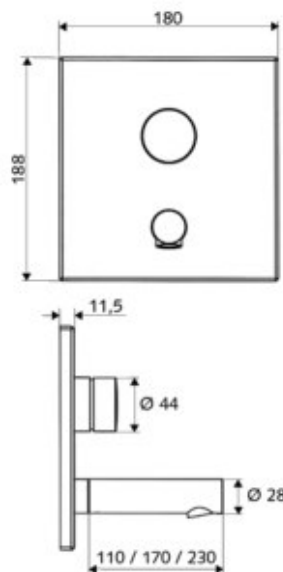


Ajánlott tartozékok:

- LINUS mosdó-szerelőmodul: 03 256 00 99



Készreszerelő készlet a
01 829 06 99
cikkszámú termékhez



SCHELL LINUS W-SC-V falba építhető fali kifolyó

Önelzáró – hideg víz

Önelzáró fali kifolyó készreszerelő készlet a falba építhető WBW-SC-V Masterbox-hoz egyenes kifolyóval

Kiszérelés tartalma:

- Előlap 188 mm x 180 mm x 11,5 mm
- Szerelőkeret rögzítőalkatrészekkel
- SC-V típusú önelzárógomb takaróval
- Perlátorral ellátott egyenes fali kifolyó (lopásbiztos)

Felhasználási terület / műszaki adatok:

- Víznyomástól független átfolyási mennyiség szabályozással 5,0 l/perc

Alapanyag: krómzott sárgaréz működtető alkatrészek, takaró és kifolyó

110 mm-es kifolyó, sárgaréz előlap

Króm, csomagolási egység 1 db, súly: 1,74 kg/db

01 839 06 99

170 mm-es kifolyó, sárgaréz előlap

Króm, csomagolási egység 1 db, súly: 1,92 kg/db

01 840 06 99

230 mm-es kifolyó, sárgaréz előlap

Króm, csomagolási egység 1 db, súly: 2,08 kg/db

01 841 06 99

110 mm-es kifolyó, saválló előlap

Saválló, csomagolási egység 1 db, súly: 1,72 kg/db

01 839 28 99

170 mm-es kifolyó, saválló előlap

Saválló, csomagolási egység 1 db, súly: 1,90 kg/db

01 840 28 99

230 mm-es kifolyó, saválló előlap

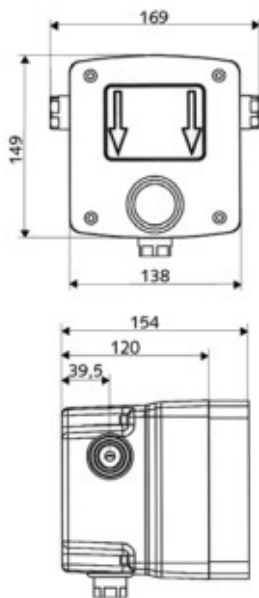

Saválló, csomagolási egység 1 db, súly: 2,08 kg/db

01 841 28 99



Szükséges tartozékok:

- Túl mélyre történő falbeépítés esetén hosszabbító szett: 01 872 06 99 vagy
- hosszabbító szett: 01 873 06 99



Termékmegnevezés

Cikkszám

SHELL WBW-SC-V falba építhető masterbox

Önelzáró – hideg víz

Falba építhető szerelvény a fali kifolyók készreszerelő készletével történő beépítéshez, a szerelvény előre be van építve egy műanyag falba építhető dobozba, mely tömített szerelvényházzal felszerelt

Kiszérelés tartalma:

- SC II-V típusú önelzáró kartus, kifolyóadapter
- előelzárószelep, előszűrő, visszafolyásgátló, öblítőcsoncok, rögzítő alkatrészek, valamint vakolat alatti takarófedél

Felhasználási terület / műszaki adatok:

- átfolyási mennyiség: $\leq 15,0$ l/perc 3 bar víznyomás esetén
- víznyomás: 1,0 – 5,0 bar között, működési idő: 2 – 15 mp között
- méretek: 149 mm x 138 mm x 120 mm
- beépítési mélység: 80 – 104 mm, vízcsatlakozás, belső menet: 1/2"

Alapanyag: vizes alkatrészek kiválásmentes sárgarézből

Zajosztály: I

Engedélyszám: P-IX 18008/1A

Csomagolási egység 1 db, súly: 2,04 kg/db

01 829 06 99




Szükséges tartozékok:

- szárazbeépítés esetén beszivárgó víz elleni tömítőanyag: 01 857 00 99



Ajánlott tartozékok:

- LINUS mosdó-szerelőmodul: 03 256 00 99



SHELL beszivárgó víz elleni tömítőanyag

Szerelvények tömítéséhez a DIN 18195 szabvány 9. részének megfelelően

Kiszérelés tartalma:

- tömítőanyag
- ragasztószalag

Felhasználási terület / műszaki adatok:

- a masterboxok száraz beépítéséhez
- méretek: 425 mm x 425 mm

Csomagolási egység 1 db, súly: 0,10 kg/db

01 857 00 99



Szükséges tartozékok:

- falba építhető masterbox WBW-SC-M: 01 828 06 99
- falba építhető masterbox WBW-SC-V: 01 829 06 99
- falba építhető masterbox WBD-SC-M: 01 867 00 99
- falba építhető masterbox WBD-SC-V: 01 827 00 99
- falba építhető masterbox WBD-E-V: 01 822 00 99
- falba építhető masterbox WBW-EH-M: 01 892 06 99
- falba építhető masterbox WBD-EH-M: 01 891 00 99
- Falba építhető masterbox WBD-E-M: 01 904 00 99

Csomagolási egység 1 db, súly: 0,10 kg/db


01 856 00 99

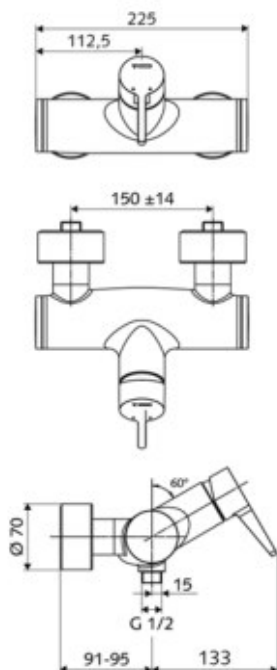


Szükséges tartozékok:

- falba építhető masterbox WBD-SC-T: 01 800 00 99
- falba építhető masterbox WBD-E-T: 01 802 00 99



	Egykaros	<input checked="" type="checkbox"/>
	90° Ki/Be	<input type="checkbox"/>
	Önelzáró	<input type="checkbox"/>
	CVD-érintő-elektronika	<input type="checkbox"/>
	Klinikai kar	<input type="checkbox"/>
	Kevertvíz	<input checked="" type="checkbox"/>
	Termosztát	<input type="checkbox"/>
	Pangó víz elleni öblítés	<input type="checkbox"/>
	* Termikus fertőtlenítés	<input checked="" type="checkbox"/>



Termékmegnevezés

Cikkszám

SHELL VITUS VD-EH-M falon kívüli zuhanycsaptelep

Egykaros – Kevertvíz, Alsó zuhanycsatlakozó

Kiszérlés tartalma:

- sárgaréz öntvény csaptest
- SCHELL EH-M-kerámia kartus
- fali csatlakozó S-csatlakozócsővel és takarórózsával (beépítés mélysége állítható)

Felhasználási terület / műszaki adatok:

- átfolyási mennyiség szerinti besorolás: A
- hőmérséklet tartomány: 5 – 45°C között (max. 70°C rövid ideig)

Alapanyag: sárgaréz csapház (a W 590-6, TrinkwV 2001/2011 német ivóvízre vonatkozó rendeletnek megfelelően)

Méret: DN 15 külső menet: 1/2",
zuhanycsatlakozó DN 15 külső menet: 1/2"
króm, csomagolási egység 1 db

01 613 06 99

Beépített mechanikus szeleppel

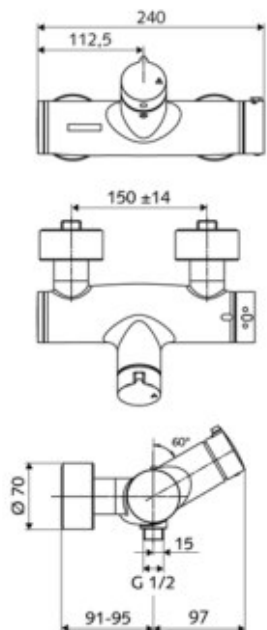
a manuális termikus fertőtlenítés elvégzéséhez a német DVGW norma W 551 munkalapjának* megfelelően

Méret: DN 15 külső menet: 1/2",
zuhanycsatlakozó DN 15 külső menet: 1/2",
króm, csomagolási egység 1 db

01 618 06 99



	Egykaros	<input type="checkbox"/>
	90° Ki/Be	<input checked="" type="checkbox"/>
	Önelzáró	<input type="checkbox"/>
	CVD-érintő-elektronika	<input type="checkbox"/>
	Klinikai kar	<input type="checkbox"/>
	Kevertvíz	<input type="checkbox"/>
	Termosztát	<input checked="" type="checkbox"/>
	Pangó víz elleni öblítés	<input type="checkbox"/>
	* Termikus fertőtlenítés	<input checked="" type="checkbox"/>



SHELL VITUS VD-Ki/Be-T falon kívüli zuhanycsaptelep

Ki/Be – Termosztátos, Alsó zuhanycsatlakozó

Kiszérlés tartalma:

- sárgaréz öntvény csaptest
- kerámia felső rész
- termosztátos kartus az EN 1111 normának megfelelően nyitható/zárható hőmérséklet korlátozással 38°C és biztonsági retesszel hidegvíz kimaradás esetére
- biztonsági retesz a maximális hőmérséklet korlátozáshoz (forrázás elleni védelem)
- fali csatlakozó S-csatlakozócsővel és takarórózsával (beépítés mélysége állítható)

Felhasználási terület / műszaki adatok:

- átfolyási mennyiség szerinti besorolás: A
- hőmérséklet tartomány: 5 – 45°C között (max. 70°C rövid ideig)

Alapanyag: sárgaréz csapház (a W 590-6, TrinkwV 2001/2011 német ivóvízre vonatkozó rendeletnek megfelelően)

Méret: DN 15 külső menet: 1/2",
zuhanycsatlakozó DN 15 külső menet: 1/2"
króm, csomagolási egység 1 db

01 612 06 99

Beépített mechanikus szeleppel

a manuális termikus fertőtlenítés elvégzéséhez a német DVGW norma W 551 munkalapjának* megfelelően

Méret: DN 15 külső menet: 1/2",
zuhanycsatlakozó DN 15 külső menet: 1/2",
króm, csomagolási egység 1 db

01 617 06 99



Egykaros

90° Ki/Be

Önelzáró

CVD-érintő-elektronika

Klinikai kar



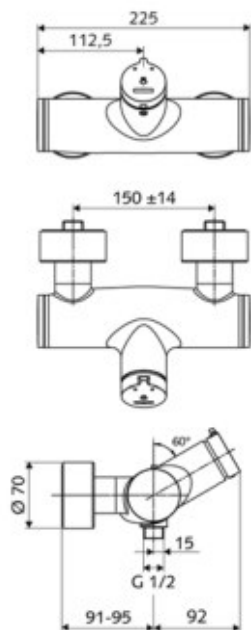
Kevertvíz

Termosztát



Pangó víz elleni öblítés

* Termikus fertőtlenítés



Termékmegnevezés

Cikkszám

SCHELL VITUS VD-SC-M falon kívüli zuhanycsaptelep

Önelzáró – Kevertvíz, Alsó zuhanycsatlakozó

Kiszérelés tartalma:

- sárgaréz öntvény csaptest
- SCHELL SC-M önelzáró kartus melegvízkorlátozással
- fali csatlakozó S-csatlakozócsővel és takarórózsával (beépítés mélysége állítható)

Felhasználási terület / műszaki adatok:

- átfolyási mennyiség szerinti besorolás: A
- működési idő: 5 – 40 mp között állítható (kb. 25 - 30 mp között, 3 bar víznyomásra, 35°C-ra van előre beállítva)
- hőmérséklet tartomány: 5 – 45°C között (max. 70°C rövid ideig)

Alapanyag: sárgaréz csapház (a W 590-6, TrinkwV 2001/2011 német ivóvízre vonatkozó rendelkezések megfelelően)

Méret: DN 15 külső menet: 1/2",
zuhanycsatlakozó DN 15 külső menet: 1/2"
króm, csomagolási egység 1 db

01 611 06 99

Beépített mechanikus szeleppel

a manuális termikus fertőtlenítés elvégzéséhez a német DVGW norma W 551 munkalapjának* megfelelően

Méret: DN 15 külső menet: 1/2",
zuhanycsatlakozó DN 15 külső menet: 1/2",
króm, csomagolási egység 1 db

01 616 06 99



Egykaros

90° Ki/Be

Önelzáró

CVD-érintő-elektronika

Klinikai kar



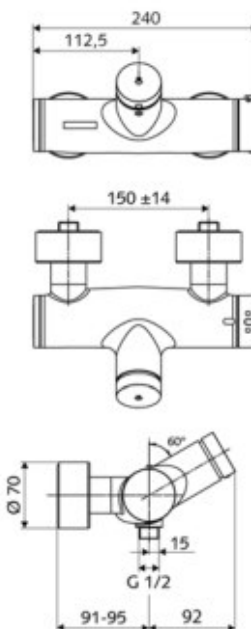
Kevertvíz

Termosztát



Pangó víz elleni öblítés

* Termikus fertőtlenítés



SCHELL VITUS VD-SC-T falon kívüli zuhanycsaptelep

Önelzáró – Termosztátos, Alsó zuhanycsatlakozó

Kiszérelés tartalma:

- sárgaréz öntvény csaptest
- SCHELL SC-V önelzáró kartus
- termosztátos kartus az EN 1111 normának megfelelően nyitható/zárható hőmérséklet korlátozással 38°C és biztonsági retesszel hidegvíz kimaradás esetére
- biztonsági retesz a maximális hőmérséklet korlátozáshoz (forrázás elleni védelem)
- fali csatlakozó S-csatlakozócsővel és takarórózsával (beépítés mélysége állítható)

Felhasználási terület / műszaki adatok:

- átfolyási mennyiség szerinti besorolás: A
- működési idő: 5 – 40 mp között állítható (kb. 25 - 30 mp között, 3 bar víznyomásra, 35°C-ra van előre beállítva)
- hőmérséklet tartomány: 5 – 45°C között (max. 70°C rövid ideig)

Alapanyag: sárgaréz csapház (a W 590-6, TrinkwV 2001/2011 német ivóvízre vonatkozó rendelkezések megfelelően)

Méret: DN 15 külső menet: 1/2",
zuhanycsatlakozó DN 15 külső menet: 1/2"
króm, csomagolási egység 1 db

01 610 06 99


Beépített mechanikus szeleppel

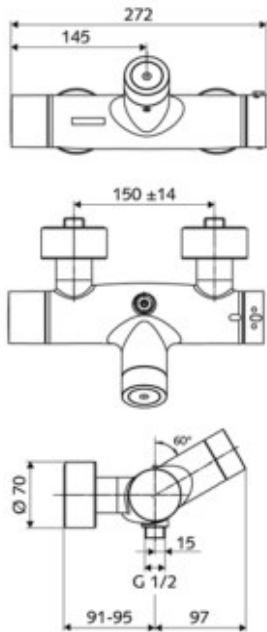
a manuális termikus fertőtlenítés elvégzéséhez a német DVGW norma W 551 munkalapjának* megfelelően

Méret: DN 15 külső menet: 1/2",
zuhanycsatlakozó DN 15 külső menet: 1/2",
króm, csomagolási egység 1 db

01 615 06 99




-  Egykaros
- 90° Ki/Be
- Önelzáró
- CVD-érintő-elektronika
- Klinikai kar
-  Kevertvíz
- Termosztát
-  Pangó víz elleni öblítés
- * Termikus fertőtlenítés



Termékmegnevezés

Cikkszám

SCHELL VITUS VD-C-T falon kívüli zuhanycsaptelep

CVD-érintő-elektronika Ki/Be/Időkorlátozás - Termosztátos, Elemes, Alsó zuhanycsatlakozó – Pangó víz elleni öblítés

Kiszérelés tartalma:

- sárgaréz öntvény csaptest
- CVD-érintő elektronikával felszerelt szerelvénytábla
- elemtartó 4 x AA típusú elemmel
- kartus mágnesszelep a csaptestben
- termosztátos kartus az EN 1111 normának megfelelően nyitható/zárható hőmérséklet korlátozással 38°C és biztonsági retesszel hidegvíz kimaradás esetére
- biztonsági retesz a maximális hőmérséklet korlátozásához (forrázás elleni védelem)
- fali csatlakozó S-csatlakozócsővel és takarórózsával (beépítés mélysége állítható)

Felhasználási terület / műszaki adatok:

- átfolyási mennyiség szerinti besorolás: A
- működési idő: 10 – 360 mp között állítható 10 különböző programban (gyári beállítás kb. 20 mp)
- bekapcsolható pangó víz elleni öblítőprogram (20 mp-es tartós vízfolyás/24 óránkénti öblítés)
- kérés esetén egyedi időbeállítások a működési időre, a pangó víz elleni öblítési időre és a pangó víz elleni öblítési intervallumra vonatkozóan
- hőmérséklet tartomány: 5 – 45°C között (max. 70°C rövid ideig)

Alapanyag: sárgaréz csapház (a W 590-6, TrinkwV 2001/2011 német ivóvízre vonatkozó rendelkezéseknek megfelelően)

Méret: DN 15 külső menet: 1/2", zuhanycsatlakozó DN 15 külső menet: 1/2" króm, csomagolási egység 1 db

01 614 06 99


Beépített mechanikus szeleppel

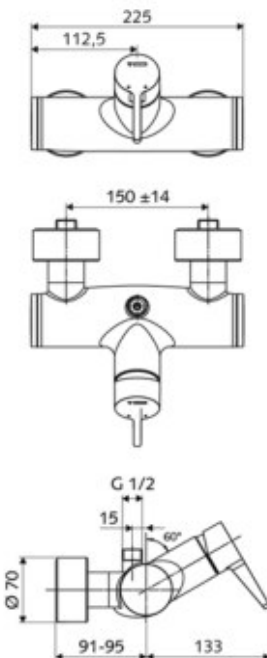
a manuális termikus fertőtlenítés elvégzéséhez a német DVGW norma W 551 munkalapjának* megfelelően

Méret: DN 15 külső menet: 1/2", zuhanycsatlakozó DN 15 külső menet: 1/2", króm, csomagolási egység 1 db

01 619 06 99



-  Egykaros
- 90° Ki/Be
- Önelzáró
- CVD-érintő-elektronika
- Klinikai kar
-  Kevertvíz
- Termosztát
-  Pangó víz elleni öblítés
- * Termikus fertőtlenítés



SCHELL VITUS VD-EH-M falon kívüli zuhanycsaptelep

Egykaros – Kevertvíz, Felső zuhanycsatlakozó

Kiszérelés tartalma:

- sárgaréz öntvény csaptest
- SCHELL EH-M-kerámia kartus
- fali csatlakozó S-csatlakozócsővel és takarórózsával (beépítés mélysége állítható)

Felhasználási terület / műszaki adatok:

- átfolyási mennyiség szerinti besorolás: A
- hőmérséklet tartomány: 5 – 45°C között (max. 70°C rövid ideig)

Alapanyag: sárgaréz csapház (a W 590-6, TrinkwV 2001/2011 német ivóvízre vonatkozó rendelkezéseknek megfelelően)

Méret: DN 15 külső menet: 1/2", zuhanycsatlakozó DN 15 külső menet: 1/2" króm, csomagolási egység 1 db

01 603 06 99

Beépített mechanikus szeleppel

a manuális termikus fertőtlenítés elvégzéséhez a német DVGW norma W 551 munkalapjának* megfelelően

Méret: DN 15 külső menet: 1/2", zuhanycsatlakozó DN 15 külső menet: 1/2", króm, csomagolási egység 1 db

01 608 06 99



Ajánlott tartozékok:

- VITUS falon kívüli zuhanysett: 25 666 06 99
- VITUS DN 15 csatlakozókönyök: 25 667 06 99 vagy 25 668 06 99
- Aerosolarm zuhanyfej: 01 814 06 99

Termékmegnevezés

Cikkszám

SCHELL VITUS VD-Ki/Be-T falon kívüli zuhanycsaptelep

Ki/Be – Termosztátos, Felső zuhanycsatlakozó

Kiszérelés tartalma:

- sárgaréz öntvény csaptest
- kerámia felső rész
- termosztátos kartus az EN 1111 normának megfelelően nyitható/zárható hőmérséklet korlátozással 38°C és biztonsági retesszel hidegvíz kimaradás esetére
- biztonsági retesz a maximális hőmérséklet korlátozáshoz (forrázás elleni védelem)
- fali csatlakozó S-csatlakozócsővel és takarórózsával (beépítés mélysége állítható)

Felhasználási terület / műszaki adatok:

- átfolyási mennyiség szerinti besorolás: A
- hőmérséklet tartomány: 5 – 45°C között (max. 70°C rövid ideig)

Alapanyag: sárgaréz csapház (a W 590-6, TrinkwV 2001/2011 német ivóvízre vonatkozó rendeletnek megfelelően)

Méret: DN 15 külső menet: 1/2",
zuhanycsatlakozó DN 15 külső menet: 1/2"
króm, csomagolási egység 1 db

01 602 06 99

Beépített mechanikus szeleppel

a manuális termikus fertőtlenítés elvégzéséhez a német DVGW norma W 551 munkalapjának* megfelelően

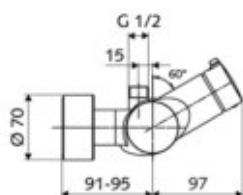
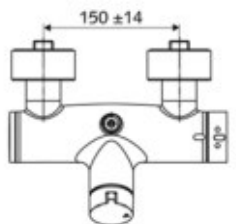
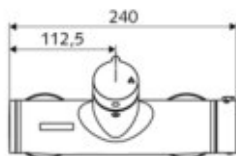
Méret: DN 15 külső menet: 1/2",
zuhanycsatlakozó DN 15 külső menet: 1/2",
króm, csomagolási egység 1 db

01 607 06 99



Ajánlott tartozékok:

- VITUS falon kívüli zuhanyzett: 25 666 06 99
- VITUS DN 15 csatlakozókönyök: 25 667 06 99 vagy 25 668 06 99
- Aerosolarm zuhanyfej: 01 814 06 99



Egykaros



90° Ki/Be



Önelzáró



CVD-érintő-
elektronika



Klinikai kar



Kevertvíz



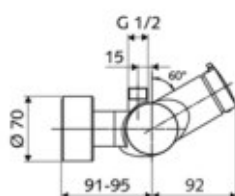
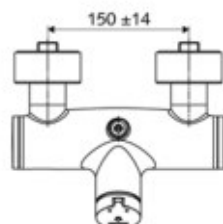

Termosztát



Pangó víz
elleni öblítés



* Termikus
fertőtlenítés



Egykaros



90° Ki/Be



Önelzáró



CVD-érintő-
elektronika



Klinikai kar



Kevertvíz



Termosztát



Pangó víz
elleni öblítés



* Termikus
fertőtlenítés



SCHELL VITUS VD-SC-M falon kívüli zuhanycsaptelep

Önelzáró - Kevertvíz, Felső zuhanycsatlakozó

Kiszérelés tartalma:

- sárgaréz öntvény csaptest
- SCHELL SC-M önelzáró kartus melegvízkorlátozással
- fali csatlakozó S-csatlakozócsővel és takarórózsával (beépítés mélysége állítható)

Felhasználási terület / műszaki adatok:

- átfolyási mennyiség szerinti besorolás: A
- működési idő: 5 – 40 mp között állítható (kb. 25 - 30 mp között, 3 bar víznyomásra 35°C-ra van előre beállítva)
- hőmérséklet tartomány: 5 – 45°C között (max. 70°C rövid ideig)

Alapanyag: sárgaréz csapház (a W 590-6, TrinkwV 2001/2011 német ivóvízre vonatkozó rendeletnek megfelelően)

Méret: DN 15 külső menet: 1/2",
zuhanycsatlakozó DN 15 külső menet: 1/2"
króm, csomagolási egység 1 db

01 601 06 99

Beépített mechanikus szeleppel

a manuális termikus fertőtlenítés elvégzéséhez a német DVGW norma W 551 munkalapjának* megfelelően

Méret: DN 15 külső menet: 1/2",
zuhanycsatlakozó DN 15 külső menet: 1/2",
króm, csomagolási egység 1 db


01 606 06 99

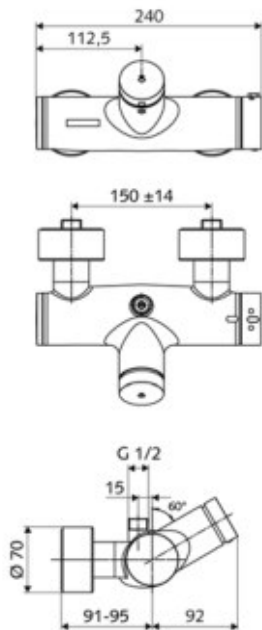


Ajánlott tartozékok:

- VITUS falon kívüli zuhanyzett: 25 666 06 99
- VITUS DN 15 csatlakozókönyök: 25 667 06 99 vagy 25 668 06 99
- Aerosolarm zuhanyfej: 01 814 06 99



	Egykaros	<input type="checkbox"/>
	90° Ki/Be	<input type="checkbox"/>
	Önelzáró	<input checked="" type="checkbox"/>
	CVD-érintő-elektronika	<input type="checkbox"/>
	Klinikai kar	<input type="checkbox"/>
	Kevertvíz	<input type="checkbox"/>
	Termosztát	<input checked="" type="checkbox"/>
	Pangó víz elleni öblítés	<input type="checkbox"/>
	* Termikus fertőtlenítés	<input checked="" type="checkbox"/>



Termékmegnevezés

Cikkszám

SCHELL VITUS VD-SC-T falon kívüli zuhanycsaptelep

Önelzáró – Termosztátos, Felső zuhanycsatlakozó

Kiszérelés tartalma:

- sárgaréz öntvény csaptest
- SCHELL SC-V önelzáró kartus
- termosztátos kartus az EN 1111 normának megfelelően nyitható/zárható hőmérséklet korlátozással 38°C és biztonsági retesszel hidegvíz kimaradás esetére
- biztonsági retesz a maximális hőmérséklet korlátozáshoz (forrázás elleni védelem)
- fali csatlakozó S-csatlakozócsővel és takarórózsával (beépítés mélysége állítható)

Felhasználási terület / műszaki adatok:

- átfolyási mennyiség szerinti besorolás: A
- működési idő: 5 – 40 mp között állítható (kb. 25 - 30 mp között, 3 bar víznyomásra, 35°C-ra van előre beállítva)
- hőmérséklet tartomány: 5 – 45°C között (max. 70°C rövid ideig)

Alapanyag: sárgaréz csapház (a W 590-6, TrinkwV 2001/2011 német ivóvízre vonatkozó rendelkezéseknek megfelelően)

Méret: DN 15 külső menet: 1/2", zuhanycsatlakozó DN 15 külső menet: 1/2" króm, csomagolási egység 1 db

01 600 06 99

Beépített mechanikus szeleppel

a manuális termikus fertőtlenítés elvégzéséhez a német

DVGW norma W 551 munkalapjának* megfelelően

Méret: DN 15 külső menet: 1/2", zuhanycsatlakozó DN 15 külső menet: 1/2", króm, csomagolási egység 1 db

01 605 06 99

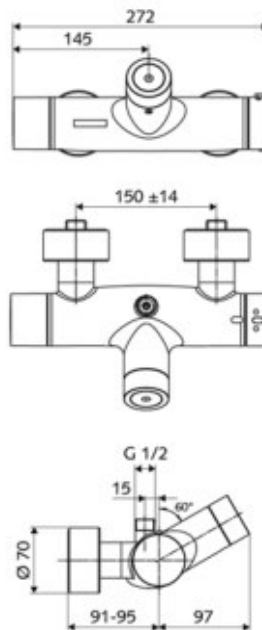


Ajánlott tartozékok:

- VITUS falon kívüli zuhanyzett: 25 666 06 99
- VITUS DN 15 csatlakozókönyök: 25 667 06 99 vagy 25 668 06 99
- Aerosolarm zuhanyfej: 01 814 06 99



	Egykaros	<input type="checkbox"/>
	90° Ki/Be	<input type="checkbox"/>
	Önelzáró	<input type="checkbox"/>
	CVD-érintő-elektronika	<input checked="" type="checkbox"/>
	Klinikai kar	<input type="checkbox"/>
	Kevertvíz	<input type="checkbox"/>
	Termosztát	<input checked="" type="checkbox"/>
	Pangó víz elleni öblítés	<input checked="" type="checkbox"/>
	* Termikus fertőtlenítés	<input checked="" type="checkbox"/>



SCHELL VITUS VD-C-T falon kívüli zuhanycsaptelep

CVD-érintő-elektronika Ki/Be/Időkorlátozás - Termosztátos, Elemes, Felső zuhanycsatlakozó – Pangó víz elleni öblítés

Kiszérelés tartalma:

- sárgaréz öntvény csaptest
- CVD-érintő elektronikával felszerelt szerelvénycsapka
- elemtartó 4 x AA típusú elemmel
- kartus mágnesszelep a csaptestben
- termosztátos kartus az EN 1111 normának megfelelően nyitható/zárható hőmérséklet korlátozással 38°C és biztonsági retesszel hidegvíz kimaradás esetére
- biztonsági retesz a maximális hőmérséklet korlátozáshoz (forrázás elleni védelem)
- fali csatlakozó S-csatlakozócsővel és takarórózsával (beépítés mélysége állítható)

Felhasználási terület / műszaki adatok:

- átfolyási mennyiség szerinti besorolás: A
- működési idő: 10 – 360 mp között állítható 10 különböző programban (gyári beállítás kb. 20 mp)
- bekapcsolható pangó víz elleni öblítőprogram (20 mp-es tartós vízfolyás/24 óránkénti öblítés)
- kérés esetén egyedi időbeállítások a működési időre, a pangó víz elleni öblítési időre és a pangó víz elleni öblítési intervallumra vonatkozóan
- hőmérséklet tartomány: 5 – 45°C között (max. 70°C rövid ideig)

Alapanyag: sárgaréz csapház (a W 590-6, TrinkwV 2001/2011 német ivóvízre vonatkozó rendelkezéseknek megfelelően)

Méret: DN 15 külső menet: 1/2", zuhanycsatlakozó DN 15 külső menet: 1/2" króm, csomagolási egység 1 db

01 604 06 99

Beépített mechanikus szeleppel

a manuális termikus fertőtlenítés elvégzéséhez a német

DVGW norma W 551 munkalapjának* megfelelően

Méret: DN 15 külső menet: 1/2", zuhanycsatlakozó DN 15 külső menet: 1/2", króm, csomagolási egység 1 db

01 609 06 99



Ajánlott tartozékok:

- VITUS falon kívüli zuhanyzett: 25 666 06 99
- VITUS DN 15 csatlakozókönyök: 25 667 06 99 vagy 25 668 06 99
- Aerosolarm zuhanyfej: 01 814 06 99

Termékmegnevezés

Cikkszám

SHELL VITUS falon kívüli zuhanyzett

VITUS falon kívüli felső csatlakozású zuhanyszerelvényekhez

Kiszereles tartalma:

- fali korong SCHELL Aerosolarm zuhanyfejfel
- Ø 15 mm x 1 mm x 1200 mm hosszú hajlított cső
- 1 darab roppantógyűrűs csavarzat, belső menet: 1/2"
- 1 csavaranya lapos tömítéssel, belső menet: 1/2"
- rögzítő alkatrészek

Alapanyag: sárgaréz (a W 590-6, TrinkwV 2001/2011 német ivóvízre vonatkozó rendeletnek megfelelően), krómozott vörösréz cső


króm, csomagolási egység 1 db

25 666 06 99



Ajánlott tartozékok:

- VITUS VD-EH-M / o falon kívüli zuhany: 01 603 06 99 vagy 01 608 06 99
- VITUS VD-Ki/Be-T / o falon kívüli zuhany: 01 602 06 99 vagy 01 607 06 99
- VITUS VD-SC-M / o falon kívüli zuhany: 01 601 06 99 vagy 01 606 06 99
- VITUS VD-SC-T / o falon kívüli zuhany: 01 600 06 99 vagy 01 605 06 99
- VITUS VD-C-T / o falon kívüli zuhany: 01 604 06 99 vagy 01 609 06 99



VITUS DN 15 csatlakozókönyök

VITUS falon kívüli felső csatlakozású zuhanyszerelvényekhez

Kiszereles tartalma:

- Ø 15 mm-es könyök
- duplacsatlakozó, külső menet: 1/2" x külső menet: 1/2", takarózsával
- 2 darab roppantógyűrűs csavarzat, belső menet: 1/2"

Könyök 150 mm x 100 mm, rövidíthető,
króm, csomagolási egység 1 db

25 667 06 99

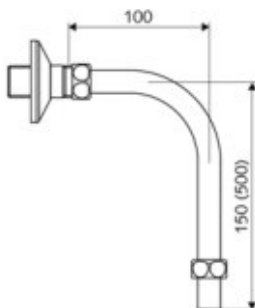
Könyök 500 mm x 100 mm, rövidíthető,
króm, csomagolási egység 1 db

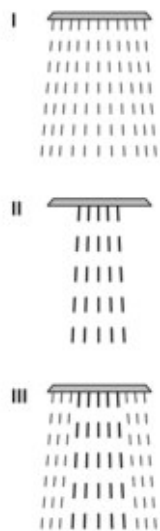

25 668 06 99



Ajánlott tartozékok:

- VITUS VD-EH-M / o falon kívüli zuhany: 01 603 06 99 vagy 01 608 06 99
- VITUS VD-Ki/Be-T / o falon kívüli zuhany: 01 602 06 99 vagy 01 607 06 99
- VITUS VD-SC-M / o falon kívüli zuhany: 01 601 06 99 vagy 01 606 06 99
- VITUS VD-SC-T / o falon kívüli zuhany: 01 600 06 99 vagy 01 605 06 99
- VITUS VD-C-T / o falon kívüli zuhany: 01 604 06 99 vagy 01 609 06 99
- Aerosolarm zuhanyfej: 01 814 06 99





Termékmegnevezés

Cikkszám

SCHELL COMFORT falon kívüli zuhanyfej

Vandálbiztos, vízkömentes zuhanyfej lágy vízsugárral

Kiszérlés tartalma:

- Zuhanyfej a fali koronával együtt
- Rögzítő alkatrészek
- Roppantógyűrűs csavarzat DN 15 menet: 1/2"

Felhasználási terület / műszaki adatok:

- Átfolyási mennyiség: 9 l/perc víznyomástól függetlenül
- Hajlási szög 23°
- Alsó csatlakozás

Alapanyag: sárgaréz a német ivóvízre vonatkozó rendeletnek megfelelően

Méret: DN 15 menet: 1/2", króm, csomagolási egység 1 db

01 846 06 99



Ajánlott tartozékok:

- VITUS falon kívüli csőszett: 25 666 06 99

SCHELL VITUS zuhanygarnitúra

A falon kívüli VITUS alsó csatlakozású zuhanycsaptelepekhez

Kiszérlés tartalma:

- 920 mm hosszú fali tartórúd a rögzítő alkatrészekkel
- 1500 mm hosszú flexibilis zuhanycső

Króm, csomagolási egység 1 db, súly: 0,89 kg/db

29 189 06 99



Ajánlott tartozékok:

- VITUS VD-C-T alsó csatlakozású falon kívüli zuhanycsaptelep 01 614 06 99 vagy 01 619 06 99
- VITUS VD-SC-T alsó csatlakozású falon kívüli zuhanycsaptelep 01 610 06 99
- VITUS VD-SC-T alsó csatlakozású falon kívüli zuhanycsaptelep 01 615 06 99
- VITUS VD-SC-M alsó csatlakozású falon kívüli zuhanycsaptelep 01 611 06 99
- VITUS VD-SC-M alsó csatlakozású falon kívüli zuhanycsaptelep 01 616 06 99
- VITUS VD-Ki/Be-T alsó csatlakozású falon kívüli zuhanycsaptelep 01 612 06 99
- VITUS VD-Ki/Be-T alsó csatlakozású falon kívüli zuhanycsaptelep 01 617 06 99
- VITUS VD-EH-M alsó csatlakozású falon kívüli zuhanycsaptelep 01 613 06 99
- VITUS VD-EH-M alsó csatlakozású falon kívüli zuhanycsaptelep 01 618 06 99
- VITUS kézi zuhanyfej 29 191 06 99

SCHELL VITUS kézi zuhanyfej

A SCHELL VITUS zuhanygarnitúrához

Vízkömentes zuhanyfej három fajta vízsugárral

Kiszérlés tartalma:

- Zuhanyfej vízfogyasztás csökkentő fúvókával

Felhasználási terület / műszaki adatok:

- Vízsugár fajtái: lágy vízsugár (I), masszázs vízsugár (II), a lágy és a masszázs vízsugár keveréke (III)

Méret: DN 15 menet: 1/2" külső menet

Króm, csomagolási egység 1 db, súly: 0,23 kg/db

29 191 06 99

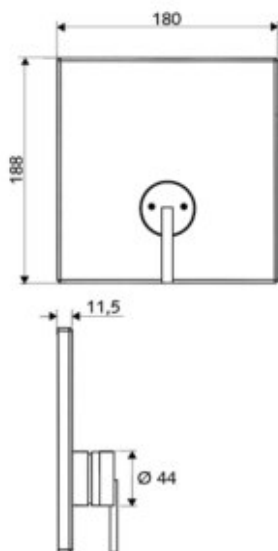


Ajánlott tartozékok:

- VITUS zuhanygarnitúra: 29 189 06 99



Készreszerelő készlet
a 01 891 00 99
cikkszámú termékhez



Termékmegnevezés

Cikkszám

SHELL LINUS D-EH-M falba építhető zuhany

Egykaros – kevert víz

Egykaros zuhanszerelvény készreszerelő készlet falba építhető WBD-EH-M masterboxhoz

Kiszereles tartalma:

- Előlap 188 mm x 180 mm x 11,6 mm
- Szerelőkeret rögzítőalkatrészekkel
- Egykaros fogantyú takaróhüvellyel

Alapanyag: krómozott sárgaréz működtető alkatrészek és takaróhüvely

Sárgaréz előlap

Króm, csomagolási egység 1 db, súly: 1,40 kg/db

01 896 06 99

Saválló előlap

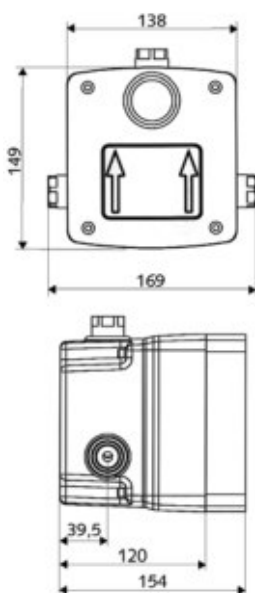
Saválló, csomagolási egység 1 db, súly: 1,40 kg/db

01 896 28 99



Szükséges tartozékok:

- Aerosolarm zuhanyfej: 01 814 06 99
- Basic zuhanyfej: 01 844 06 99



SHELL WBD-EH-M falba építhető masterbox

Egykaros – kevert víz

Falba építhető szerelvény a zuhanók készreszerelő készletéhez, a szerelvény előre be van építve egy műanyag falba építhető dobozba, mely tömített átvezető nyílásokkal rendelkezik

Kiszereles tartalma:

- Falba építhető doboz, szerelvényház
- Egykaros kerámia kartus meleg vizes korlátozással, szabályozható és többféle módon állítható vízmennyiségkorlátozással
- Előelzáró szelep, előszűrő, visszafolyásgátló, öblítőcsonc, rögzítőalkatrészek valamint vakolat alatti takarófedél

Felhasználási terület / műszaki adatok:

- Átfolyási mennyiség: $\leq 15,0$ l/perc 3 bar víznyomás esetén
- Víznyomás: 1,0 – 5,0 bar között
- Hőmérséklettartomány: 5 -45 °C (70°C rövid ideig)
- Méretek: 149 mm x 138 mm x 120 mm
- Beépítés mélysége: 80 – 104 mm, vízcsatlakozások: menet: 1/2" belső menet

Alapanyag: vizes alkatrészek kiválásmentesített sárgarézből

Zajosztály: I

Engedélyszám: P-IX 18008/IA

Csomagolási egység 1 db, súly: 2,22 kg/db

01 891 00 99



Szükséges tartozékok:

- száraz beépítés esetén beszívargó víz elleni tömítőanyag: 01 857 00 99

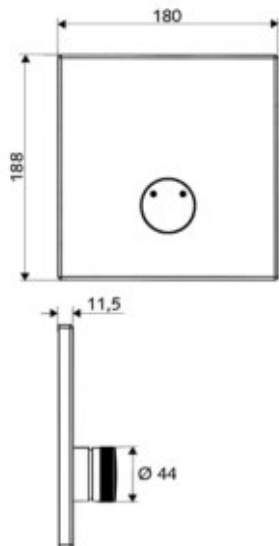


Ajánlott tartozékok:

- LINUS zuhany-szerelőmodul: 03 257 00 99



Készreszerelő készlet a 01 867 06 99 cikkszámú termékhez



Termékmegnevezés

Cikkszám

SCHELL LINUS D-SC-M falba építhető zuhany

Önelzáró – kevert víz

Önelzáró zuhanszerelvény készreszerelő készlet a falba építhető WBD-SC-M típusú masterboxhoz

Kiszérelés tartalma:

- előlap 188 mm x 180 mm x 11,5 mm
- szerelőkeret rögzítő alkatrészekkel
- SC-M típusú önelzárógomb takaróval

Alapanyag: saválló előlap, krómozott sárgaréz működtető alkatrészek és takaró

Sárgaréz előlap

Króm, csomagolási egység 1 db, súly: 1,48 kg/db

01 832 06 99

Saválló előlap

Saválló, csomagolási egység 1 db, súly: 1,48 kg/db

01 832 28 99

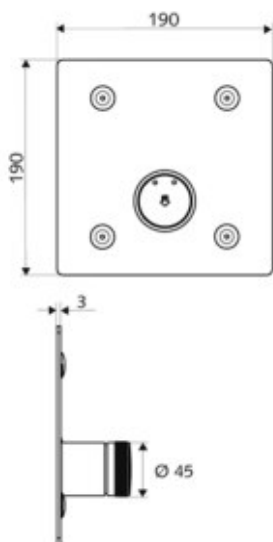


Szükséges tartozékok:

- Aerosolarm zuhanyfej: 01 814 06 99
- Basic zuhanyfej: 01 844 06 99
- Túl mélyre történt falba építés esetén hosszabbítókartus: 29 648 06 99
- Hosszabbítókartus: 29 649 06 99



Készreszerelő készlet a 01 867 00 99 cikkszámú termékhez



SCHELL LINUS BASIC D-SC-M falba építhető zuhany

Önelzáró – kevert víz

Önelzáró zuhanszerelvény készreszerelő készlet falba építhető WBD-SC-M masterboxhoz

Kiszérelés tartalma:

- Előlap 190 mm x 190 mm x 3 mm
- SC-M típusú önelzáró fej takaróhüvellyel
- Rögzítőalkatrészek

Alapanyag: saválló előlap / krómozott sárgaréz működtető alkatrészek és takaróhüvely

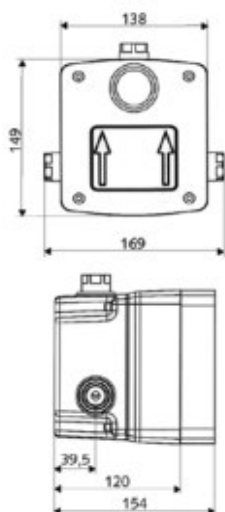
Saválló előlap, csomagolási egység 1 db, súly: 1,40 kg/db

01 902 28 99



Szükséges tartozékok:

- Aerosolarm zuhanyfej: 01 814 06 99 vagy
- BASIC zuhanyfej: 01 844 06 99
- Túl mélyre történő beépítés esetén hosszabbítókartus: 29 648 06 99 vagy
- Hosszabbítókartus: 29 649 06 99



SCHELL WBD-SC-M falba építhető Masterbox

Önelzáró – kevert víz

Falba építhető szerelvény a zuhanyok készreszerelő készletével történő beépítéshez, a szerelvény előre be van építve egy műanyag falba építhető dobozba, mely tömített szerelvényházzal felszerelt

Kiszérelés tartalma:

- SC-M típusú önelzáró kartus (kevert víz)
- Előelzárószелеp, előszűrő, visszafolyásgátló, öblítőcsonk,
- rögzítő alkatrészek, valamint vakolat alatti takarófedél

Felhasználási terület / műszaki adatok:

- Átfolyási mennyiség: ≤ 15,0 l/perc 3 bar víznyomás esetén
- Víznyomás: 1,5 – 5,0 bar között, működési idő: 5 – 40 mp között
- Hőmérsékletbeállítás: 5 – 45 °C között (70 °C rövid ideig)
- Méretek: 149 mm x 138 mm x 120 mm
- Beépítési mélység: 80 – 104 mm, vízcsatlakozás, belső menet: 1/2"

Alapanyag: vizes alkatrészek kiválásmentes álló sárgarézből

Zajosztály: I

Engedélyszám: P-IX 18008/IA

Csomagolási egység 1 db, súly: 1,69 kg/db

01 867 00 99



Szükséges tartozékok:

- szárazbeépítés esetén beszivárgó víz elleni tömítőanyag: 01 857 00 99

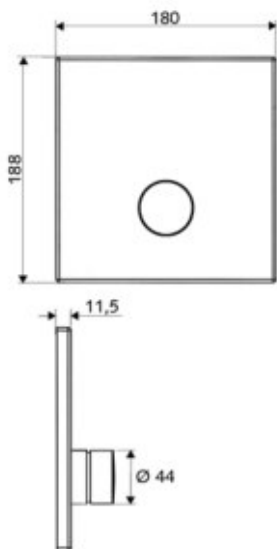


Ajánlott tartozékok:

- LINUS zuhany-szerelőmodul: 03 257 00 99



Készszereelő készlet a
01 827 06 99
cikkszámú termékhez



Termékmegnevezés

Cikkszám

SCHELL LINUS D-SC-V falba építhető zuhany

Önelzáró – előkevert víz

Önelzáró zuhanszerelvény készszereelő készlet a falba építhető WBD-SC-V típusú masterboxhoz

Kiszereelés tartalma:

- Előlap: 188 mm x 180 mm x 11,5 mm
- Szerelőkeret rögzítő alkatrészekkel
- SC-V típusú önelzárógomb takaróval

Alapanyag: krómozott sárgaréz működtető alkatrészek és takaró

Sárgaréz előlap

Króm, csomagolási egység 1 db, súly: 1,40 kg/db

01 833 06 99

Saválló előlap

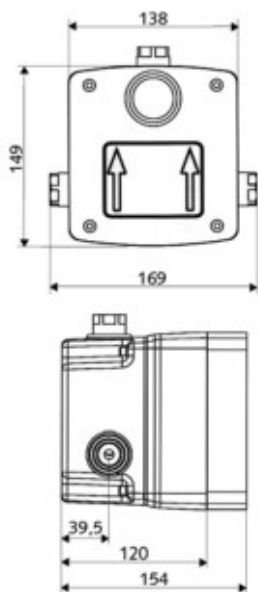
Saválló, csomagolási egység 1 db, súly: 1,44 kg/db

01 833 28 99



Szükséges tartozékok:

- Aerosolarm zuhanyfej: 01 814 06 99
- Basic zuhanyfej: 01 844 06 99
- Túl mélyre történt falba építés esetén hosszabbító szett: 01 872 06 99
- Hosszabbító szett: 01 873 06 99



SCHELL WBD-SC-V falba építhető Masterbox

Önelzáró – előkevert vagy hideg víz

Falba építhető szerelvény a zuhanyok készszereelő készletével történő beépítéshez, a szerelvény előre be van építve egy műanyag falba építhető dobozba, mely tömített szerelvényházzal felszerelt

Kiszereelés tartalma:

- SC-V típusú önelzáró kartus
- Előelzárószelep, előszűrő, visszafolyásgátló, öblítőcsonk,
- rögzítő alkatrészek, valamint vakolat alatti takarófedél

Felhasználási terület / műszaki adatok:

- Átfolyási mennyiség: ≤ 15,0 l/perc 3 bar víznyomás esetén
- Víznyomás: 1,5 – 5,0 bar között,
- működési idő beállítás: 5 – 40 mp között
- Előkevert víz
- Méretek: 149 mm x 138 mm x 120 mm
- Beépítési mélység: 80 – 104 mm, vízcsatlakozás: belső menet: 1/2"

Alapanyag: vizes alkatrészek kiválásmentes álló sárgarézből

Zajosztály: I

Engedélyszám: P-IX 18008/IA

Csomagolási egység 1 db, súly: 1,70 kg/db

01 827 00 99



Szükséges tartozékok:

- szárazbeépítés esetén beszivárgó víz elleni tömítőanyag: 01 857 00 99

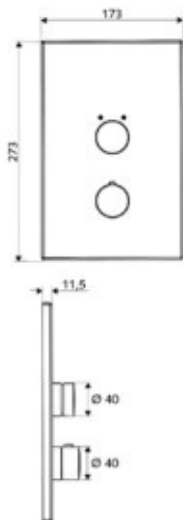


Ajánlott tartozékok:

- LINUS zuhany-szerelőmodul: 03 257 00 99



Készreszerelő készlet a
01 800 00 99
cikkszámú termékhez



Termékmegnevezés

Cikkszám

SHELL LINUS D-SC-T falba építhető zuhany

Önelzáró – termosztátos

Önelzáró zuhanszerelvény készreszerelő készlet a falba építhető WBD-SC-T típusú Masterboxhoz

Kiszérelés tartalma:

- Előlap 281 x 173 x 11,5 mm
- Szerelőkeret rögzítő alkatrészekkel
- SC-V típusú önelzárógomb takaróval
- Termosztátszelepes működtetőgomb takaróval és 38°C-os forróvíz korlátozással
- Biztonsági retesz a maximális hőmérsékletkorlátozóhoz (forrázás elleni védelem)
- Rögzítő alkatrészek

Alapanyag: krómozott sárgaréz működtető alkatrészek és takaró

Sárgaréz előlap

Króm, csomagolási egység 1 db, súly: 1,96 kg/db

01 809 06 99

Saválló előlap

Saválló, csomagolási egység 1 db, súly: 1,96 kg/db

01 809 28 99

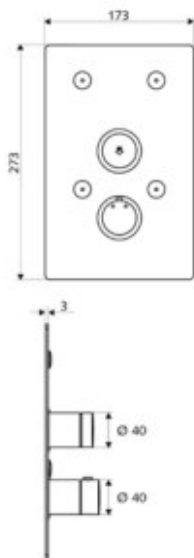


Szükséges tartozékok:

- Aerosolarm zuhanyfej: 01 814 06 99
- Basic zuhanyfej: 01 844 06 99
- Túl mélyre történt falba építés esetén hosszabbító szett: 01 859 06 99
- Hosszabbító szett: 01 863 06 99



Készreszerelő készlet
a 01 800 00 99
cikkszámú termékhez



SHELL LINUS BASIC D-SC-T falba építhető zuhany

Önelzáró – termosztátos

Önelzáró zuhanszerelvény készreszerelő készlet falba építhető WBD-SC-T masterboxhoz

Kiszérelés tartalma:

- Előlap 283 x 183 x 3 mm
- SC-V típusú önelzárógomb takaróval
- Termosztátszelepes működtetőgomb takaróval és 38°C-os forróvíz korlátozással
- Biztonsági retesz a maximális hőmérsékletkorlátozóhoz (forrázás elleni védelem)
- Rögzítő alkatrészek

Alapanyag: saválló előlap / krómozott sárgaréz működtető alkatrészek és takaróhévely

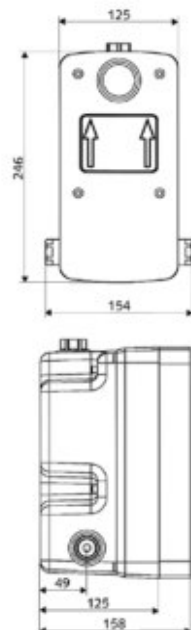
Saválló előlap, csomagolási egység 1 db, súly: 1,78 kg/db

01 900 28 99



Szükséges tartozékok:

- Aerosolarm zuhanyfej: 01 814 06 99 vagy
- BASIC zuhanyfej: 01 844 06 99
- Túl mélyre történő beépítés esetén hosszabbítószett: 01 859 06 99 vagy
- Hosszabbítószett: 01 863 06 99



SHELL WBD-SC-T falba építhető Masterbox

Önelzáró – termosztátos

Falba építhető szerelvény a zuhanyok készreszerelő készletével történő beépítéshez. A szerelvény előre be van építve egy műanyag falba építhető dobozba, mely tömített szerelvényházzal és kábelátvezetésekkel felszerelt, valamint az első keret felerősítéséhez szükséges rögzítési lehetőségekkel ellátott. A szerelvényház úgy van kialakítva, hogy lehetséges a termikus fertőtlenítésre alkalmas mágnesszelep (tartozék) utólagos beszerelése.

Kiszérelés tartalma:

- SC-V típusú önelzáró kartus
- Termosztátos kartus az EN 1111 normának megfelelően elzárható hőmérsékletkorlátozóval 38 °C és hidegvízkimaradás esetére biztonsági zárral ellátva
- Előelzárószelep, előszűrő, visszafolyásgátló, öblítőcsonk
- Rögzítő alkatrészek, valamint vakolat alatti takarófedél

Felhasználási terület / műszaki adatok:

- Átfolyási mennyiség: ≤ 15,0 l/perc 3 bar víznyomás esetén
- Víznyomás: 1,5 – 5,0 bar között, működési idő beállítás: 5 – 40 mp között
- Hőmérsékletbeállítás: 5 – 45 °C között (70 °C rövid ideig)
- Hőmérsékletbeállítás termikus fertőtlenítés esetén: 70 °C
- Méretek: 246 mm x 125 mm x 125 mm
- Beépítési mélység: 88 – 112 mm, vízcsatlakozás: belső menet: 1/2"

Alapanyag: vizes alkatrészek kiválásmentes álló sárgarézből

Zajosztály: I

Engedélyszám: P-IX 18001/IA

Csomagolási egység 1 db, súly: 3,08 kg/db

01 800 00 99



Szükséges tartozékok:

- szárazbeépítés esetén beszívargó víz elleni tömítőanyag: 01 856 00 99

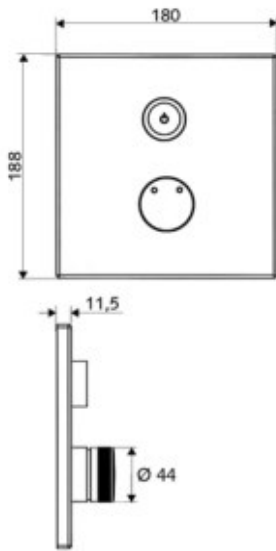


Ajánlott tartozékok:

- LINUS zuhany-szerelőmodul: 03 257 00 99
- Termikus fertőtlenítéshez
- Mágnesszelep termikus fertőtlenítéshez: 01 875 00 99
- Kulcsos kapcsoló termikus fertőtlenítéshez: 01 538 00 99
- Vakolat alatti 12 V-os hálózati egység 1- 2 mágnesszelephez: 01 566 00 99
- 12 V-os hálózati egység 1-12 mágnesszelephez: 01 490 00 99
- Elketromos elosztódoboz 12 V-os hálózati egységgel 1-12 mágnesszelephez: 01 537 00 99



Készreszerelő készlet a
01 904 00 99
cikkszámú termékhez



Termékmegnevezés

Cikkszám

SCHELL LINUS D-C-M falba építhető zuhany

CVD-érintő-elektronika

Ki/Be/Időkorlátozás - Kevert víz - Pangó víz elleni öblítés

Készreszerelő készlet falba építhető WDB-E-M masterboxhoz

Kiszérelés tartalma:

- Előlap 188 mm x 180 mm x 11,5 mm
- Szerelőkeret rögzítőalkatrészekkel
- Vízálló CVD-érintő-elektronika IP 65 az elem töltöttségi fokának jelzésével
- Kevert vizes nyomógomb takaróhüvellyel
- kartus mágnesszelep a csaptestben
- termosztátos kartus az EN 1111 normának megfelelően nyitható/zárható hőmérséklet korlátozással 38°C és biztonsági retesszel hidegvíz kimaradás esetére
- biztonsági retesz a maximális hőmérséklet korlátozáshoz (forrázás elleni védelem)
- fali csatlakozó S-csatlakozócsővel és takarózsával (beépítés mélysége állítható)

Felhasználási terület / műszaki adatok:

- Átfolyási mennyiség: ≤ 15,0 l/perc 3 bar víznyomás esetén
- Víznyomás: 1,5 – 5,0 bar között
- Hőmérséklet tartomány: 5 – 45°C között (max. 70°C rövid ideig)
- Bekapcsolható pangó víz elleni öblítőprogram (20 mp-es tartós vízfolyás/24 óránkénti öblítés)
- Kérés esetén egyedi időbeállítások a működési időre, a pangó víz elleni öblítési időre és a pangó víz elleni öblítési intervallumra vonatkozóan
- Előkészítve a SCHELL univerzális elemtartóval vagy a SCHELL CVD-érintős-hálózati egységgel történő üzembe helyezésre

Alapanyag: sárgaréz előlap és takaróhüvely

Sárgaréz előlap

Króm, csomagolási egység 1 db

01 919 06 99

Saválló előlap

Króm, csomagolási egység 1 db

01 919 28 99

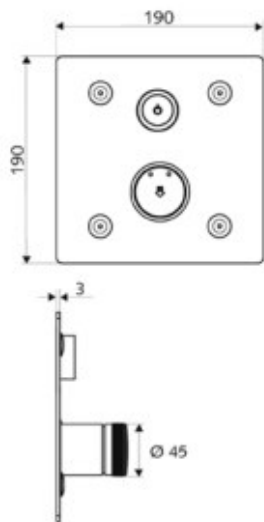


Szükséges tartozékok:

- Aerosolarm zuhanyfej: 01 814 06 99
- BASIC zuhanyfej: 01 844 06 99
- Univerzális elemtartó, 6 V: 01 557 00 99
- Beszerelendő hálózati egység lásd. WBD-E-M falba építhető masterbox: 01 904 00 99
- Túl mélyre történt falba építés esetén hosszabbító szett: 01 888 06 99
- Hosszabbító szett: 01 889 06 99



Készreszerelő készlet
a 01 904 00 99
cikkszámú termékhez



SCHELL LINUS BASIC D-C-M falba építhető zuhany

CVD-érintő-elektronika

Ki/Be/Időkorlátozás - Kevert víz - Pangó víz elleni öblítés

Készreszerelő készlet falba építhető WDB-E-M masterboxhoz

A CVD-érintő-elektronika programozásához és diagnosztikájához

A SCHELL USB-adaptert és eSCHELL-Software-t kínál

Kiszérelés tartalma:

- Előlap 190 mm x 190 mm x 3 mm
- Vízálló CVD-érintő-elektronika IP 65 az elem töltöttségi fokának jelzésével
- Kevert vizes nyomógomb takaróhüvellyel

Felhasználási terület / műszaki adatok:

- Átfolyási mennyiség: ≤ 15,0 l/perc 3 bar víznyomás esetén
- Víznyomás: 1,5 – 5,0 bar között
- Hőmérséklet tartomány: 5 – 45°C között (max. 70°C rövid ideig)
- Működési idő beállítás: 10 - 360 mp között 10 programban (gyári beállítás: 20 mp)
- Bekapcsolható pangó víz elleni öblítőprogram (20 mp-es tartós vízfolyás/24 óránkénti öblítés)
- A működési idő, a pangó víz elleni öblítési időtartam és gyakoriság további beállításai az eSCHELL Software segítségével lehetséges
- Előkészítve a SCHELL univerzális elemtartóval vagy a SCHELL CVD-érintős-hálózati egységgel történő üzembe helyezésre

Alapanyag: saválló előlap / krómozott sárgaréz nyomógombok és takaróhüvely

Saválló, csomagolási egység 1 db, súly: 1,54 kg/db

01 920 28 99



Szükséges tartozékok:

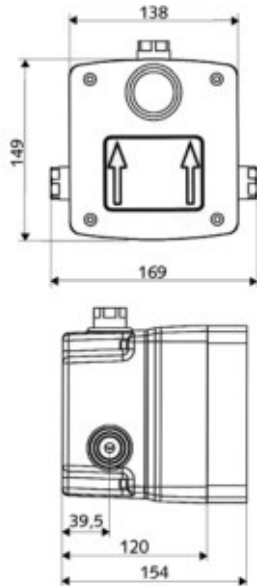
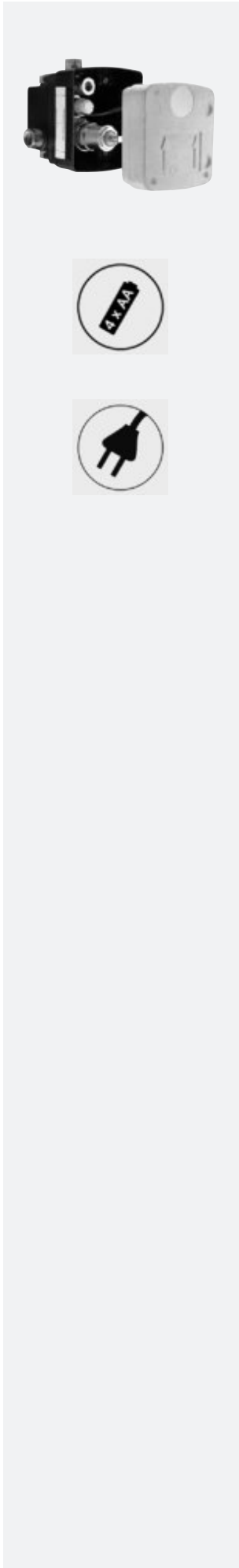
- Beszerelendő hálózati egység lásd. WBD-E-M falba építhető masterbox: 01 904 00 99
- Univerzális elemtartó, 6 V: 01 557 00 99
- Túl mélyre történt falba építés esetén hosszabbító szett: 01 888 06 99 vagy 01 889 06 99



Ajánlott tartozékok:

- CVD védőszűrő: 00 906 00 99
- USB-adapter az eSCHELL Software-hez: 01 586 00 99
- Aerosolarm zuhanyfej: 01 814 06 99
- COMFORT zuhanyfej: 01 845 06 99





Termékmegnevezés

Cikkszám

SHELL WBD-E-M falba építhető Masterbox

Elektronikus – kevert víz

Falba építhető szerelvény a zuhanyok készreszerelő készletével történő beépítéshez. A szerelvény előre be van építve egy műanyag falba építhető dobozba, mely tömített szerelvényházzal és kábelátvezetésekkel felszerelt, valamint az első keret felerősítéséhez szükséges rögzítési lehetőségekkel ellátott.

Kiszerelés tartalma:

- Elektronikus mágnesszelep, 6 V
- Kevert vizes kartus
- Előzárószelep
- Előszűrő
- Visszafolyásgátló
- Öblítőcsonc
- Rögzítő alkatrészek valamint vakolat alatti takarófedél

Felhasználási terület / műszaki adatok:

- Átfolyási mennyiség: $\leq 15,0$ l/perc 3 bar víznyomás esetén
- Víznyomás: 1,5 – 5,0 bar között
- Hőmérséklet tartomány: 5 – 45 °C között (max. 70 °C rövid ideig)
- Méretek: 149 mm x 138 mm x 120 mm
- Beépítési mélység: 80 – 104 mm, vízcsatlakozás: belső menet: 1/2"

Alapanyag: vizes alkatrészek kiválásmentes sárgarézből

Zajosztály: I

Engedélyszám: P-IX 18008/IA

Csomagolási egység 1 db, súly: 1,97 kg/db

01 904 00 99



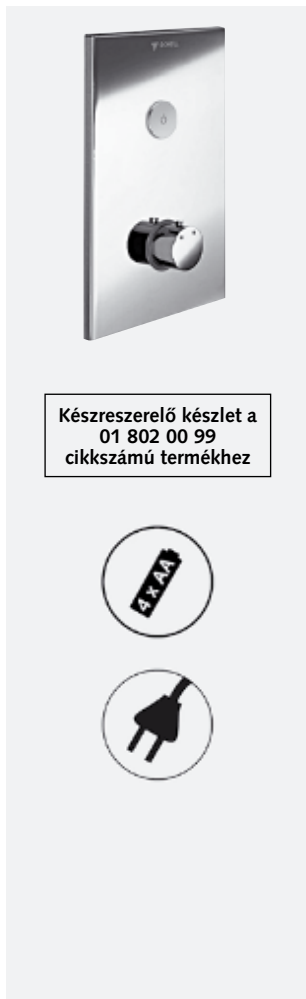
Szükséges tartozékok:

- Szárazbeépítés esetén beszivárgó víz elleni tömítőanyag: 01 857 00 99
- LINUS D-C-M falba építhető zuhany: 01 919 06 99 vagy
- LINUS D-C-M falba építhető zuhany: 01 919 28 99
- Vakolat alatti CVD-érintő-elektronika hálózati egység 9 V 1-12 szerelvényhez: 01 315 00 99
- Sínes CVD-érintő-elektronika hálózati egység 9 V 1-12 szerelvényhez: 01 582 00 99
- CVD-érintő-elektronika elosztódoboz 9 V 1-12 szerelvényhez: 01 583 00 99
- Univerzális csatlakozókábel, 5 m hosszú: 01 570 00 99
- Univerzális csatlakozókábel, 10 m hosszú: 01 571 00 99

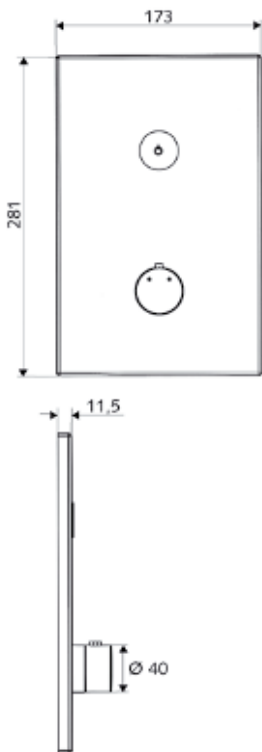


Ajánlott tartozékok:

- LINUS zuhany-szerelőmodul, cikkszám: 03 257 00 99



Készreszerelő készlet a
01 802 00 99
cikkszámú termékhez



Termékmegnevezés

Cikkszám

SCHELL LINUS D-C-T falba építhető zuhany

CVD-érintő-elektronika
Ki/Be/Időkorlátozás - Termosztátos - Pangó víz elleni öblítés

Készreszerelő készlet falba építhető WDB-E-T masterboxhoz

Kiszerezés tartalma:

- Előlap 281 mm x 173 mm x 11,5 mm
- Szerelőkeret rögzítőalkatrészekkel
- Vízálló CVD-érintő-elektronika IP 65 az elem töltöttségi fokának jelzésével
- Termosztátszelepes nyomógomb takaróhüvellyel és 38 °C-os forróvízkorlátozással
- Biztonsági retesz a maximális hőmérséklet korlátozáshoz (forrázás elleni védelem)

Felhasználási terület / műszaki adatok:

- Működési idő beállítás: 10 - 360 mp között 10 programban (gyári beállítás: 20 mp)
- Bekapcsolható pangó víz elleni öblítőprogram (20 mp-es tartós vízfolyás/24 óránkénti öblítés)
- Kérés esetén egyedi időbeállítások a működési időre, a pangó víz elleni öblítési időre és a pangó víz elleni öblítési intervallumra vonatkozóan
- Előkészítve a SCHELL univerzális elemtartóval vagy a SCHELL CVD-érintős-hálózati egységgel történő üzembe helyezésre

Alapanyag: krómozott sárgaréz működtető gomb és takaróhüvely

Sárgaréz előlap

Króm, csomagolási egység 1 db

01 918 06 99

Saválló előlap

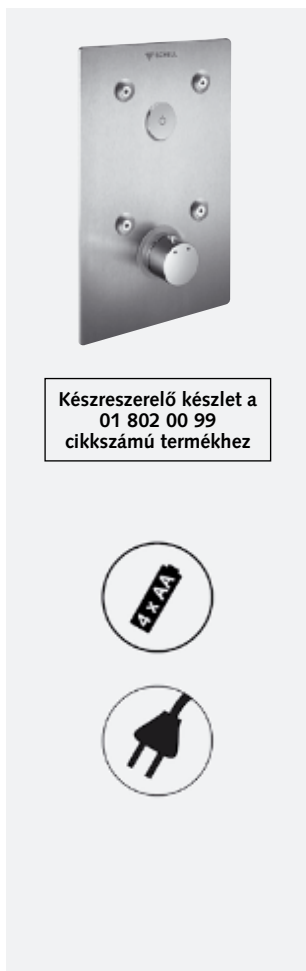
Króm, csomagolási egység 1 db

01 918 28 99

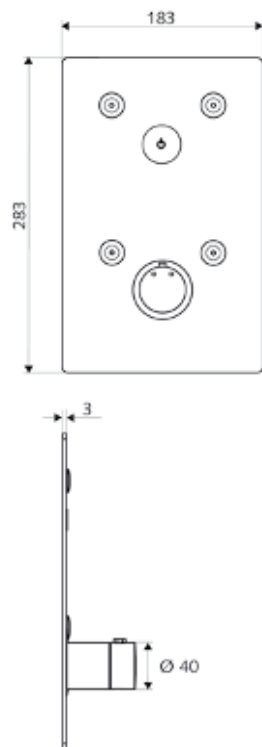


Szükséges tartozékok:

- Aerosolarm zuhanyfej: 01 814 06 99
- BASIC zuhanyfej: 01 844 06 99
- Univerzális elemtartó, 6 V: 01 557 00 99
- Beszerelendő hálózati egység lásd. WBD-E-T falba építhető masterbox: 01 802 00 99
- Túl mélyre történt falba építés esetén hosszabbító szett: 01 860 06 99
- Hosszabbító szett: 01 865 06 99



Készreszerelő készlet a
01 802 00 99
cikkszámú termékhez



SCHELL LINUS BASIC D-C-T falba építhető zuhany

CVD-érintő-elektronika
Ki/Be/Időkorlátozás - Termosztátos - Pangó víz elleni öblítés

Érintő-Elektronika zuhanszerelvény-készreszerelő készlet falba építhető WDB-E-T masterboxhoz

Kiszerezés tartalma:

- Előlap 283 mm x 183 mm x 3 mm
- Szerelőkeret rögzítőalkatrészekkel
- Vízálló CVD-érintő-elektronika IP 65 az elem töltöttségi fokának jelzésével
- Termosztátszelepes nyomógomb takaróhüvellyel és 38 °C-os forróvízkorlátozással
- Biztonsági retesz a maximális hőmérséklet korlátozáshoz (forrázás elleni védelem)
- Rögzítőalkatrészek

Felhasználási terület / műszaki adatok:

- Működési idő beállítás: 10 - 360 mp között 10 programban (gyári beállítás: 20 mp)
- Bekapcsolható pangó víz elleni öblítőprogram (20 mp-es tartós vízfolyás/24 óránkénti öblítés)
- Kérés esetén egyedi időbeállítások a működési időre, a pangó víz elleni öblítési időre és a pangó víz elleni öblítési intervallumra vonatkozóan
- Előkészítve a SCHELL univerzális elemtartóval vagy a SCHELL CVD-érintős-hálózati egységgel történő üzembe helyezésre

Alapanyag: saválló előlap / krómozott sárgaréz működtető gomb és takaróhüvely

Saválló előlap

Króm, csomagolási egység 1 db

01 909 28 99

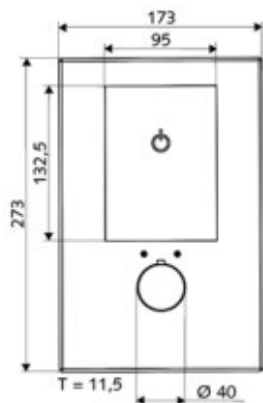


Szükséges tartozékok:

- Aerosolarm zuhanyfej: 01 814 06 99
- BASIC zuhanyfej: 01 844 06 99
- Univerzális elemtartó, 6 V: 01 557 00 99
- Beszerelendő hálózati egység lásd. WBD-E-T falba építhető masterbox: 01 802 00 99
- Túl mélyre történt falba építés esetén hosszabbító szett: 01 860 06 99
- Hosszabbító szett: 01 865 06 99



Készreszerelő készlet a
01 802 00 99
cikkszámú termékhez



Termékmegnevezés

Cikkszám

SCHELL LINUS D-E-T ECO falba építhető zuhany

Elektronikus kapcsoló: Be/Ki/Helyiségfelügyelet – Termosztátos

Elektronikus zuhanszerelvény készreszerelő készlet falba építhető WBD-E-T típusú masterboxhoz

- Víz be: kapacitív kapcsolófelület érintésével
- Víz ki: kapacitív kapcsolófelület érintésével / szenzor terület szabadon hagyásával / a max. beállítási idő túllépésével
- Hőmérséklet szabályozás a termosztátszelepen keresztül

Kiszárlás tartalma:

- Kapcsolóval felszerelt előlap karc- és törésmentes üvegből
- Szerelőkeret beépített elektronikus modullal
- Működtetőgomb, termosztátszelep takaróval és forróvíz korlátozás 38 °C
- Biztonsági retesz a maximális hőmérsékletkorlátozóhoz (forrázás elleni védelem)
- Rögzítő alkatrészek

Felhasználási terület / műszaki adatok:

- Potenciométerrel felszerelt elektronikus modul a 25 és 300 mp közötti max. működési idő beállításához, valamint dióda a működés ellenőrzéséhez

Alapanyag: krómozott sárgaréz működtető alkatrészek és takaró

Sárgaréz előlap biztonsági üveggel

Króm előlap, csomagolási egység 1 db, súly: 1,90 kg/db

01 808 06 99

Saválló előlap biztonsági üveggel

Saválló, csomagolási egység 1 db, súly: 1,77 kg/db

01 808 28 99

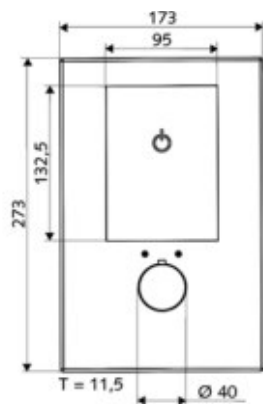


Szükséges tartozékok:

- Basic zuhanyfej: 01 844 06 99
- Aerosolarm zuhanyfej: 01 814 06 99
- Túl mélyre történt falba építés esetén hosszabbító szett: 01 860 06 99 vagy 01 865 06 99



Készreszerelő készlet a
01 802 00 99
cikkszámú termékhez



SCHELL LINUS D-E-T falba építhető zuhany

Elektronikus kapcsoló: Be/Ki – Termosztátos

Elektronikus zuhanszerelvény készreszerelő készlet falba építhető WBD-E-T típusú masterboxhoz

- Víz be: kapacitív kapcsolófelület érintésével
- Víz ki: kapacitív kapcsolófelület érintésével / a max. beállítási idő túllépésével
- Hőmérséklet szabályozás a termosztátszelepen keresztül

Kiszárlás tartalma:

- Kapcsolóval felszerelt előlap karc- és törésmentes üvegből
- Szerelőkeret beépített elektronikus modullal
- Működtetőgomb, termosztátszelep takaróval és forróvíz korlátozás 38 °C
- Biztonsági retesz a maximális hőmérsékletkorlátozóhoz (forrázás elleni védelem)
- Rögzítő alkatrészek

Felhasználási terület / műszaki adatok:

- Potenciométerrel felszerelt elektronikus modul a 10 és 300 mp közötti max. működési idő beállításához, valamint dióda az elem töltöttségi fokának jelzéséhez és a működés ellenőrzéséhez

Alapanyag: saválló előlap biztonsági üveggel, krómozott sárgaréz működtető alkatrészek és takaró

Sárgaréz előlap biztonsági üveggel

Króm, csomagolási egység 1 db, súly: 1,96 kg/db

01 807 06 99

Saválló előlap biztonsági üveggel

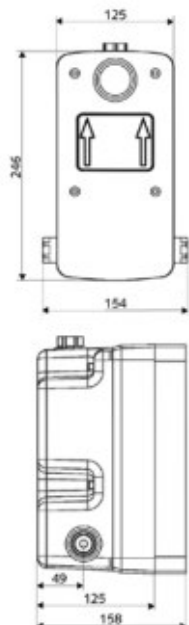
Saválló, csomagolási egység 1 db, súly: 2,00 kg/db

01 807 28 99



Szükséges tartozékok:

- Basic zuhanyfej: 01 844 06 99
- Aerosolarm zuhanyfej: 01 814 06 99
- Túl mélyre történt falba építés esetén hosszabbító szett: 01 860 06 99, vagy hosszabbító szett: 01 865 06 99
- Elemtartó 01 853 00 99



Termékmegnevezés

Cikkszám

SHELL WBD-E-T falba építhető Masterbox

Elektronikus – Termosztátos

Falba építhető szerelvény a zuhanyok készreszerelő készletével történő beépítéshez. A szerelvény előre be van építve egy műanyag falba építhető dobozba, mely tömített szerelvényházzal és kábelátvezetésekkel felszerelt, valamint az első keret felerősítéséhez szükséges rögzítési lehetőségekkel ellátott. A szerelvényház úgy van kialakítva, hogy lehetséges a termikus fertőtlenítésre alkalmas mágnesszelep (tartozék) utólagos beszerelése.

Kiszerelés tartalma:

- 6 V-os elektronikus mágnesszelep
- Termosztátos kartus az DIN 1111 normának megfelelően elzárható hőmérsékletkorlátozóval 38 °C és hidegvízkiemaradás esetére biztonsági zárral ellátva
- Előelzárószelep
- Előszűrő
- Visszafolyásgátló
- Öblítőcsonc
- Rögzítő alkatrészek, valamint vakolat alatti takarófedél

Felhasználási terület / műszaki adatok:

- Átfolyási mennyiség: ≤ 15,0 l/perc 3 bar víznyomás esetén
- Víznyomás: 1,5 – 5,0 bar között
- Hőmérsékletbeállítás: 5 – 45 °C között (70 °C rövid ideig)
- Méretek: 246 mm x 125 mm x 125 mm
- Beépítési mélység: 88 – 112 mm, vízcsatlakozás: belső menet: 1/2"

Alapanyag: vizes alkatrészek kiválaszmentes sárgarézből

Zajosztály: I

Engedélyszám: P-IX 18001/IA


Csomagolási egység 1 db, súly: 2,79 kg/db

01 802 00 99



Szükséges tartozékok:

- Szárazbeépítés esetén beszívargó víz elleni tömítőanyag: 01 856 00 99
- Készre szerelő készletek szenzor-elektronikához: 01 808 06 99, 01 808 28 99, 01 807 06 99 és 01 807 28 99
- Hálózati egység 9 V-os LINUS szenzor elektronikához 1-2 szerelvényhez: 01 491 00 99
- Sínes hálózati egység 9 V-os LINUS szenzor elektronikához 1-12 szerelvényhez: 01 555 00 99
- Elektromos elosztódoboz 9 V-os LINUS szenzor elektronikához 1-12 szerelvényhez: 01 556 00 99
- D-E-V/D-E-T csatlakozókábel, 5 m: 01 492 00 99, 10 m: 01 493 00 99
- Készre szerelő készletek CVD-érintő -elektronikához: 01 918 06 99, 01 918 28 99, 01 909 28 99
- Vakolat alatti hálózati egység 9 V-os CVD-érintő- elektronikához 1-12 szerelvényhez: 01 315 00 99
- Sínes hálózati egység 9 V-os CVD-érintő- elektronikához 1-12 szerelvényhez: 01 582 00 99
- Elektromos elosztódoboz 9 V-os CVD-érintő- elektronikához 1-12 szerelvényhez: 01 583 00 99
- Univerzális csatlakozókábel, 5 m: 01 570 00 99, 10 m: 01 571 00 99
- Termikus fertőtlenítéshez: 01 875 00 99
- Kulcsos kapcsoló termikus fertőtlenítéshez: 01 538 00 99
- Vakolat alatti 12 V-os hálózati egység 1- 2 mágnesszelephez: 01 566 00 99
- 12 V-os hálózati egység 1-12 mágnesszelephez: 01 490 00 99
- Elektromos elosztódoboz 12 V-os hálózati egységgel 1-12 mágnesszelephez: 01 537 00 99



SHELL beszívargó víz elleni tömítőanyag

Szerelvények tömítéséhez a DIN 18195 szabvány 9. részének megfelelően

Kiszerelés tartalma:

- tömítőanyag
- ragasztószalag

Felhasználási terület / műszaki adatok:

- a masterboxok száraz beépítéséhez
- méretek: 425 mm x 425 mm

Csomagolási egység 1 db, súly: 0,10 kg/db

01 857 00 99



Szükséges tartozékok:

- falba építhető masterbox WBW-SC-M: 01 828 06 99
- falba építhető masterbox WBW-SC-V: 01 829 06 99
- falba építhető masterbox WBD-SC-M: 01 867 00 99
- falba építhető masterbox WBD-SC-V: 01 827 00 99
- falba építhető masterbox WBD-E-V: 01 822 00 99
- falba építhető masterbox WBW-EH-M: 01 892 06 99
- falba építhető masterbox WBD-EH-M: 01 891 00 99
- Falba építhető masterbox WBD-E-M: 01 904 00 99

Csomagolási egység 1 db, súly: 0,10 kg/db

01 856 00 99

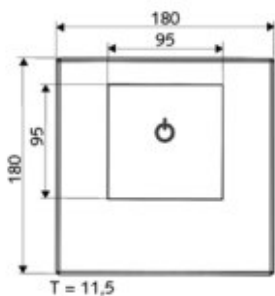


Szükséges tartozékok:

- falba építhető masterbox WBD-SC-T: 01 800 00 99
- falba építhető masterbox WBD-E-T: 01 802 00 99



Készreszerelő készlet a
01 822 00 99
cikkszámú termékhez



Termékmegnevezés

Cikkszám

SCHELL LINUS D-E-V ECO falba építhető zuhany

Elektronikus kapcsoló: Be/Ki/Helyiségfelügyelet - Előkevert víz

Elektronikus zuhanszerelvény készreszerelő készlet falba építhető WBD-E-V típusú Masterboxhoz

- Víz be: kapacitív kapcsolófelület érintésével
- Víz ki: kapacitív kapcsolófelület érintésével / szenzor terület szabadon hagyásával / a max. beállítási idő túllépésével

Kiszérelés tartalma:

- Kapcsolóval felszerelt előlap karc- és törésmentes üvegből
- Szerelőkeret beépített elektronikus modullal felszerelt, elektronikus modul csatlakozóval ellátott, mely a mágnesszelepphez csatlakoztatható (beépítéskor tartalmazza), valamint hálózati csatlakozási lehetőség (tartozék)

Felhasználási terület / műszaki adatok:

- Potenciométerrel felszerelt elektronikus modul a 25 és 300 mp közötti max. működési idő beállításához, dióda a működés ellenőrzéséhez és kapcsoló a szenzor beállításához

Alapanyag: sárgaréz előlap biztonsági üveggel

Króm, csomagolási egység 1 db, súly: 1,38 kg/db

01 831 06 99

Alapanyag: saválló előlap biztonsági üveggel

Saválló, csomagolási egység 1 db, súly: 1,36 kg/db

01 831 28 99

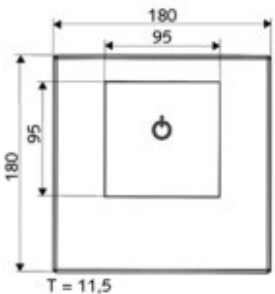


Szükséges tartozékok:

- Basic zuhanyfej: 01 844 06 99
- Aerosolarm zuhanyfej: 01 814 06 99



Készreszerelő készlet a
01 822 00 99
cikkszámú termékhez



SCHELL LINUS D-E-V falba építhető zuhany

Elektronikus kapcsoló: Be/Ki - Előkevert víz

Önelzáró zuhanszerelvény készreszerelő készlet falba építhető

WBD-E-V típusú Masterboxhoz

- Víz be: kapacitív kapcsolófelület érintésével
- Víz ki: kapacitív kapcsolófelület érintésével / beállított működési idő lejártával

Kiszérelés tartalma:

- Kapcsolóval felszerelt előlap karc- és törésmentes üvegből
- Szerelőkeret beépített elektronikus modullal felszerelt, elektronikus modul csatlakozóval ellátott, mely a mágnesszelepphez csatlakoztatható (beépítéskor tartalmazza), valamint hálózati vagy elemes csatlakozási lehetőség (tartozék)

Felhasználási terület / műszaki adatok:

- Potenciométerrel felszerelt elektronikus modul a 10 és 300 mp közötti max. működési idő beállításához, valamint dióda az elem töltöttségi fokának jelzéséhez és a működés ellenőrzéséhez

Alapanyag: sárgaréz előlap biztonsági üveggel

Króm előlap, csomagolási egység 1 db, súly: 1,31 kg/db

01 830 06 99

Alapanyag: saválló előlap biztonsági üveggel

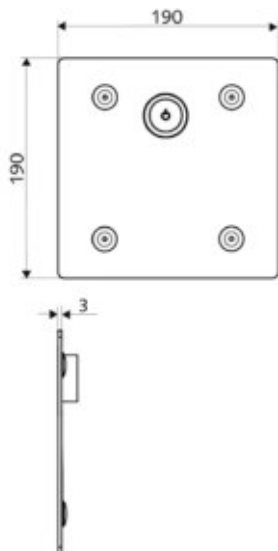
Saválló, csomagolási egység 1 db, súly: 1,31 kg/db

01 830 28 99



Szükséges tartozékok:

- Basic zuhanyfej: 01 844 06 99
- Aerosolarm zuhanyfej: 01 814 06 99
- Elemtartó 01 853 00 99



Termékmegnevezés

Cikkszám

SHELL LINUS BASIC D-C-V falba építhető zuhany

CVD-érintő-elektronika
Ki/Be/Idekorlátozás - Előkevert víz - Pangó víz elleni öblítés
Készreszerelő készlet falba építhető WDB-E-V masterboxhoz
A CVD-érintő-elektronika programozásához és diagnosztikájához a SCHELL USB-adaptert és eSCHELL-Software-t kínál

Kiszérelés tartalma:

- Előlap 190 mm x 190 mm x 3 mm
- Vízálló CVD-érintő-elektronika IP 65 az elem töltöttségi fokának jelzésével
- Kevert vizes nyomógomb takaróhüvellyel

Felhasználási terület / műszaki adatok:

- Átfolyási mennyiség: $\leq 15,0$ l/perc 3 bar víznyomás esetén
- Víznyomás: 1,5 – 5,0 bar között
- Hőmérséklet tartomány: 5 – 45°C között (max. 70°C rövid ideig)
- Működési idő beállítás: 10 - 360 mp között 10 programban (gyári beállítás: 20 mp)
- Bekapcsolható pangó víz elleni öblítőprogram (20 mp-es tartós vízfolyás/24 óránkénti öblítés)
- A működési idő, a pangó víz elleni öblítési időtartam és gyakoriság további beállításai az eSCHELL Software segítségével lehetséges
- Előkészítve a SCHELL univerzális elemtartóval vagy a SCHELL CVD-érintős-hálózati egységgel történő üzembe helyezésre

Alapanyag: saválló előlap / krómozott sárgaréz nyomógombok és takaróhüvely

Saválló, csomagolási egység 1 db, súly: 1,35 kg/db

01 921 28 99



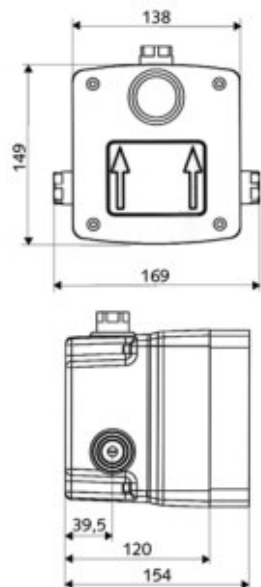
Szükséges tartozékok:

- Beszerelendő hálózati egység lásd. WDB-E-V falba építhető masterbox: 01 822 00 99
- Univerzális elemtartó, 6 V: 01 557 00 99



Ajánlott tartozékok:

- CVD védősűrű: 00 906 00 99
- USB-adapter az eSCHELL Software-hez: 01 586 00 99
- Aerosolarm zuhanyfej: 01 814 06 99
- COMFORT zuhanyfej: 01 845 06 99



SHELL WDB-E-V falba építhető Masterbox

Elektronikus – előkevert víz

Falba építhető szerelvény a zuhanyok készreszerelő készletével történő beépítéshez. A szerelvény előre be van építve egy műanyag falba építhető dobozba, mely tömített szerelvényházzal és kábelátvezetésekkel felszerelt, valamint az első keret felerősítéséhez szükséges rögzítési lehetőségekkel ellátott.

Kiszérelés tartalma:

- 6 V-os elektronikus mágnesszelep
- Előelzárószelep
- Előszűrő
- Visszafolyásgátló
- Öblítőcsonk
- Rögzítő alkatrészek, valamint vakolat alatti takarófedél

Felhasználási terület / műszaki adatok:

- Átfolyási mennyiség: $\leq 15,0$ l/perc 3 bar víznyomás esetén
- Víznyomás: 1,5 – 5,0 bar között
- Előkevert vízhez
- Méretek: 149 mm x 138 mm x 120 mm
- Beépítési mélység: 104 – 144 mm, vízcsatlakozás: belső menet: 1/2"

Alapanyag: vizes alkatrészek kiválásmentes sárgarézből

Zajosztály: I

Engedélyszám: P-IX 18008/IA

Csomagolási egység 1 db, súly: 1,68 kg/db

01 822 00 99



Szükséges tartozékok:

- Szárazbeépítés esetén beszivárgó víz elleni tömítőanyag: 01 857 00 99

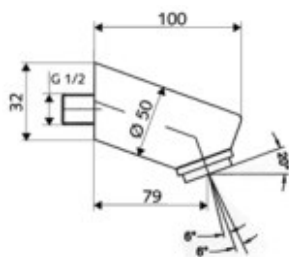

Készre szerelő készletekhez:

- Cikkszámok: 01 831 06 99, 01 831 28 99, 01 830 06 99 és 01 830 28 99
- Hálózati egység 9 V-os LINUS szenzor elektronikához 1-2 szerelvényhez: 01 491 00 99
- Sínes hálózati egység 9 V-os LINUS szenzor elektronikához 1-12 szerelvényhez: 01 555 00 99
- Elektromos elosztódoboz 9 V-os LINUS szenzor elektronikához 1-12 szerelvényhez: 01 556 00 99
- D-E-V/D-E-T csatlakozókábel, 5 m: 01 492 00 99, 10 m: 01 493 00 99
- Elemtartó (az ECO kivitelnél nem): 01 853 00 99



Ajánlott tartozék:

- LINUS zuhany-szerelőmodul: 03 257 00 99



Termékmegnevezés

Cikkszám

SCHELL Aerosolarm zuhanyfej

Vandálbiztos zuhanyfej

Felhasználási terület / műszaki adatok:

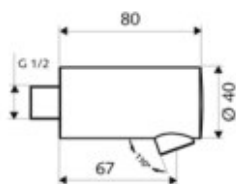

- Átfolyási mennyiség: 10 l/perc 3 bar víznyomás esetén
- Hajlásszög: $20 \pm 8^\circ$

Alapanyag: tömör sárgaréz

Méret: DN 15 menet: 1/2" külső menet

króm, csomagolási egység 1 db, súly: 1,20 kg/db

01 814 06 99



SCHELL BASIC zuhanyfej

Vandálbiztos zuhanyfej

Felhasználási terület / műszaki adatok:

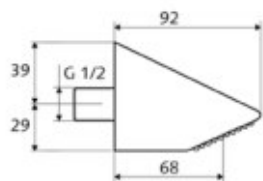
- Átfolyási mennyiség: 9 l/perc 3 bar víznyomás esetén
- Hajlásszög: 20°

Alapanyag: tömör sárgaréz

Méret: DN 15 menet: 1/2" külső menet

króm, csomagolási egység 1 db, súly: 0,67 kg/db

01 844 06 99



SCHELL COMFORT zuhanyfej

Vandálbiztos, vízkömentes zuhanyfej lágy vízszaggal

Felhasználási terület / műszaki adatok:


- Átfolyási mennyiség: 9 l/perc víznyomástól függetlenül
- Hajlási szög 23°

Alapanyag: sárgaréz a német ivóvízre vonatkozó rendelkezéseknek megfelelően

Méret: DN 15 menet: 1/2" külső menet,

króm, csomagolási egység 1 db, súly: 0,71 kg/db

01 845 06 99



DVGW W551 munkalapja szerinti termikus fertőtlenítés

SCHELL mágnesszelep termikus fertőtlenítéshez

Monostabil 12 V-os kartusmágnesszelep

Kartusmágnesszelep termikus fertőtlenítéshez.

A szelep utólag is felszerelhető.

Működés:

A forró víz a termosztátszelepnél beépített bypass-szelepen áramlik keresztül. Irányítása a csatlakoztatással történik (gépészeti tervezés, kulcsos kapcsoló, stb.)

Kiszérlés tartalma:

- mágnesszelep
- adapterkábel

Csomagolási egység 1 db, súly: 0,12 kg/db

01 875 00 99



Szükséges tartozék:

- Vakolat alatti 12 V-os hálózati egység 1- 2 mágnesszelephez: 01 566 00 99
- 12 V-os hálózati egység 1-12 mágnesszelephez: 01 490 00 99
- Elketromos elosztódoboz 12 V-os hálózati egységgel 1-12 mágnesszelephez: 01 537 00 99



LINUS szenzor elektronikához



LINUS szenzor elektronikához



Termékmegnevezés

Cikkszám

SHELL LINUS hálózati egység szenzor-elektronikához

230 V, 50 – 60 Hz, 9 V

1 – 2 szerelvényhez

Elektronikus falba építhető szerelvényekhez

Hálózati egység dobozon belül csavarozás nélküli szereléshez

Felhasználási terület / műszaki adatok:

- Bemenet: 230 V, 50/60 Hz
- Kimenet: 9 V ± 1,5 V DC, stabilizált
- Kimeneti áramerősség: max. 40 mA állandó áramerősség, 100 mA rövid ideig
- Védelem: IP20

Csomagolási egység 1 db, súly: 0,23 kg/db

01 491 00 99



Szükséges tartozékok:

- WBD-E-T falba építhető Masterbox: 01 802 00 99
- LINUS D-E-T ECO falba építhető zuhany: 01 808 06 99, 01 808 28 99
- LINUS D-E-T falba építhető zuhany: 01 807 06 99, 01 807 28 99
- WBD-E-V falba építhető Masterbox: 01 822 00 99
- LINUS D-E-V ECO falba építhető zuhany: 01 831 06 99, 01 831 28 99
- LINUS D-E-V falba építhető zuhany: 01 830 06 99, 01 830 28 99
- D-E-V/D-E-T 5 m-es csatlakozókábel: 01 492 00 99
- D-E-V/D-E-T 10 m-es csatlakozókábel: 01 493 00 99



Szerelési útmutató:

Kizárólag a SCHELL csatlakozókábelét használja a bekötéshez.

SHELL sínes hálózati egység LINUS szenzor-elektronika

100 - 240 V, 50 - 60 Hz, 9 V

1 – 12 szerelvényhez

Felhasználási terület / műszaki adatok:

- Bemenet: 100 - 240 V, 50/60 Hz
- Kimenet: 9 VDC, 1 A
- Sínrre történő szereléshez 35 mm (az EN 552 normának megfelelően)
- Elosztó és sín előre beszerelve

Csomagolási egység 1 db, súly: 0,20 kg/db

01 555 00 99



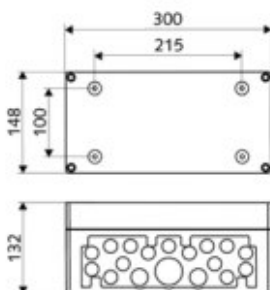
Szükséges tartozékok:

- WBD-E-T falba építhető Masterbox: 01 802 00 99
- LINUS D-E-T ECO falba építhető zuhany: 01 808 06 99, 01 808 28 99
- LINUS D-E-T falba építhető zuhany: 01 807 06 99, 01 807 28 99
- WBD-E-V falba építhető Masterbox: 01 822 00 99
- LINUS D-E-V ECO falba építhető zuhany: 01 831 06 99, 01 831 28 99
- LINUS D-E-V falba építhető zuhany: 01 830 06 99, 01 830 28 99
- D-E-V/D-E-T 5 m-es csatlakozókábel: 01 492 00 99
- D-E-V/D-E-T 10 m-es csatlakozókábel: 01 493 00 99



Szerelési útmutató:

Kizárólag a SCHELL csatlakozókábelét használja a bekötéshez.



SHELL elektromos-elosztódoboz LINUS szenzor-elektronika

1 – 12 szerelvényhez

Kiszérlés tartalma:

- Elektromos elosztódoboz SCHELL hálózati egységgel 1-12 szerelvényhez, sínre szerelve 12-es sorkapoccsal
- 4 csavarral zárható fedél
- Rendszerbekötés az ISO elosztócsavarzathoz kifúrva

Felhasználási terület / műszaki adatok:

- IP 65
- Hálózati egység: bemenet: 100 - 240 VAC, 2 A, 50 - 60 Hz, Kimenet: 9 VDC, 1 A

Csomagolási egység 1 db, súly: 1,51 kg/db

01 556 00 99



Szükséges tartozékok:

- WBD-E-T falba építhető Masterbox: 01 802 00 99
- LINUS D-E-T ECO falba építhető zuhany: 01 808 06 99, 01 808 28 99
- LINUS D-E-T falba építhető zuhany: 01 807 06 99, 01 807 28 99
- WBD-E-V falba építhető Masterbox: 01 822 00 99
- LINUS D-E-V ECO falba építhető zuhany: 01 831 06 99, 01 831 28 99
- LINUS D-E-V falba építhető zuhany: 01 830 06 99, 01 830 28 99
- D-E-V/D-E-T 5 m-es csatlakozókábel: 01 492 00 99
- D-E-V/D-E-T 10 m-es csatlakozókábel: 01 493 00 99

SHELL LINUS zuhany csatlakozókábel szenzor-elektronikához

D-E-V / D-E-T

A hálózati egység és a zuhany csatlakoztatásához

Kábelhossz 5 m


csomagolási egység 1 db, súly: 0,12 kg/db

01 492 00 99

Kábelhossz 10 m

csomagolási egység 1 db, súly: 0,23 kg/db

01 493 00 99



CVD-érintő-
elektronikához



CVD-érintő-
elektronikához

Termékmegnevezés

Cikkszám

SHELL elemtartó

Elektronikus falba építhető szerelvényekhez

Kiszérlés tartalma:

- Elemtartó
- 6 db alkálielem, AA típus

Csomagolási egység 1 db, súly: 0,26 kg/db

01 853 00 99



Szükséges tartozékok:

- WBD-E-T falba építhető Masterbox: 01 802 00 99
- LINUS D-E-T falba építhető zuhany: 01 807 06 99, 01 807 28 99
- WBD-E-V falba építhető Masterbox: 01 822 00 99
- LINUS D-E-V falba építhető zuhany: 01 830 06 99, 01 830 28 99
- EDITION E MANUAL WC-vezérlés: 01 546 28 99
- EDITION E WC-vezérlés: 01 548 28 99
- EDITION E plafonba építhető WC-öblítőszep: 01 584 00 99



Szerelési útmutató:

Standard elektronikához használható

SHELL vakolat alatti hálózati egység CVD-érintő-elektronika 100 - 240 V, 50 - 60 Hz, 9 V

1 - 12 CVD-érintő-elektronikához

Kiszérlés tartalma:

- Vakolat alatti hálózati egység
- Adapterkábel

Felhasználási terület / műszaki adatok:

- Bemenet: 100 - 240 V, 50/60 Hz, kábel előkészítve
- Kimenet: 9 VDC, 0,66 A villásdugó

Csomagolási egység 1 db

01 315 00 99



Szükséges tartozékok:

- WBD-E-M falba építhető Masterbox: 01 904 00 99
- LINUS D-C-M falba építhető zuhany: 01 919 06 99, 01 919 28 99
- WBD-E-T falba építhető Masterbox: 01 802 00 99
- LINUS D-C-T falba építhető zuhany: 01 918 06 99, 01 918 28 99
- LINUS BASIC D-C-T falba építhető zuhany: 01 909 28 99
- LINUS DP-C-T falon kívüli zuhanypanel: 00 819 08 99, 00 820 08 99
- Univerzális 5 m-es csatlakozókábel: 01 570 00 99
- Univerzális 10 m-es csatlakozókábel: 01 571 00 99

SHELL sínes hálózati egység CVD-érintő-elektronika 100 - 240 V, 50 - 60 Hz, 9 V

1 - 12 CVD-érintő-elektronikához

Kiszérlés tartalma:

- Vakolat alatti hálózati egység
- Adapterkábel
- Doboz sínes szereléshez

Felhasználási terület / műszaki adatok:

- Bemenet: 100 - 240 V, 50/60 Hz, kábel előkészítve
- Kimenet: 9 V, 0,66 A villásdugó
- Síltre történő szereléshez 35 mm (az EN 552 normának megfelelően)
- Elosztó és sín előre beszerelve

Csomagolási egység 1 db

01 582 00 99



Szükséges tartozékok:

- WBD-E-M falba építhető Masterbox: 01 904 00 99
- LINUS D-C-M falba építhető zuhany: 01 919 06 99, 01 919 28 99
- WBD-E-T falba építhető Masterbox: 01 802 00 99
- LINUS D-C-T falba építhető zuhany: 01 918 06 99, 01 918 28 99
- LINUS BASIC D-C-T falba építhető zuhany: 01 909 28 99
- LINUS DP-C-T falon kívüli zuhanypanel: 00 819 08 99, 00 820 08 99
- Univerzális 5 m-es csatlakozókábel: 01 570 00 99
- Univerzális 10 m-es csatlakozókábel: 01 571 00 99



CVD-érintő-
elektronikához

Termékmegnevezés

Cikkszám

SHELL elektromos-elosztódoboz CVD-érintő-elektronika

1 – 12 CVD-érintő-elektronikához

Kiszérelés tartalma:

- Elektromos elosztódoboz SHELL hálózati egységgel 1-12 szerelvényhez, sínre szerelve 12-es sorkapoccsal
- 4 csavarral zárható fedél
- Rendszerbekötés az ISO elosztócsavarzathoz kifúrva

Felhasználási terület / műszaki adatok:

- IP 65
- Hálózati egység: bemenet: 100 - 240 V, 50 - 60 Hz, kábel előkészítve
- Kimenet: 9 V, 0,66 A villásdugó

Csomagolási egység 1 db, súly: 1,51 kg/db

01 583 00 99



Szükséges tartozékok:

- WBD-E-M falba építhető Masterbox: 01 904 00 99
- LINUS D-C-M falba építhető zuhany: 01 919 06 99, 01 919 28 99
- WBD-E-T falba építhető Masterbox: 01 802 00 99
- LINUS D-C-T falba építhető zuhany: 01 918 06 99, 01 918 28 99
- LINUS BASIC D-C-T falba építhető zuhany: 01 909 28 99
- LINUS DP-C-T falon kívüli zuhanypanel: 00 819 08 99, 00 820 08 99
- Univerzális 5 m-es csatlakozókábel: 01 570 00 99
- Univerzális 10 m-es csatlakozókábel: 01 571 00 99



CVD-érintő-
elektronikához

SHELL univerzális csatlakozókábel

A hálózati egység és a szerelvény csatlakoztatásához

Kábelhossz 5 m

Csomagolási egység 1 db, súly: 0,12 kg/db

01 570 00 99

Kábelhossz 10 m

csomagolási egység 1 db, súly: 0,22 kg/db

01 571 00 99



Szükséges tartozékok:

- LINUS D-C-M falba építhető zuhany: 01 919 06 99, 01 919 28 99
- LINUS BASIC D-C-T falba építhető zuhany: 01 909 28 99
- LINUS D-C-T falba építhető zuhany: 01 918 06 99, 01 918 28 99
- LINUS DP-C-T falon kívüli zuhanypanel: 00 819 08 99, 00 820 08 99



CVD-érintő-
elektronikához

SHELL univerzális elemtartó 6 V

Elektronikus falba építhető szerelvényekhez

Kiszérelés tartalma:

- Elemtartó
- Fali tartó rögzítő alkatrészekkel
- 100 mm ragasztószalag
- 4 alkálielem, AA típus

Csomagolási egység 1 db, súly: 0,26 kg/db

01 557 00 99



SHELL hosszabbítókábel, 1,5 m

Az elemtartó/hálózati egység hosszabbításához (alacsony feszültségű oldal)

Felhasználási terület / műszaki adatok:

- 2 x AWG24 d=4 mm csatlakozóval

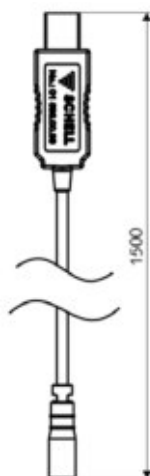
Csomagolási egység 1 db, súly: 0,04 kg/db

01 550 00 99



Szerelési útmutatás:

- Minden SHELL elektronikus csapterlephöz alkalmazható



Termékmegnevezés

Cikkszám

SCHELL CVD védőszűrő

A német Elektrotechnikai Szövetség (VDE) előírásaival nem konform elektromos szerelésekhez

Védőszűrő a CVD-érintő-elektronika és a hálózati egység csatlakozókábele (9 V) közé történő beépítéshez

Felhasználási terület / műszaki adatok:

- A védőszűrő kiszűri a többi elektromos berendezés által keltett zavaró impulzusokat, hogy megóvja a CVD-érintő-elektronikát az üzemenzavartól

Csomagolási egység 1 db, súly: 0,12 kg/db

00 906 00 99



Ajánlott tartozékok:

- LINUS D-C-T falba építhető zuhany 01 918 06 99 vagy 01 918 28 99
- LINUS BASIC D-C-T falba építhető zuhany 01 909 28 99
- LINUS D-C-M falba építhető zuhany 01 919 06 99 vagy 01 919 28 99
- LINUS BASIC D-C-M falba építhető zuhany 01 920 28 99
- LINUS BASIC D-C-V falba építhető zuhany 01 921 28 99
- LINUS DP-C-T fal előtti zuhanypanel 00 819 08 99, 00 820 08 99, 00 822 08 99, 00 823 08 99

SCHELL USB-stick eSCHELL

Az USB-stick tartalmazza az eSCHELL software-t a SCHELL CVD-érintő-elektronikával ellátott SCHELL szerelvények programozásához és diagnosztizálásához. Az eSCHELL segítségével programozható jelenleg rendelkezésre álló szerelvények listája megtalálható a www.schell.eu honlapon.

Rendszerfeltételek:

- Működtető rendszer:
Windows XP (32 Bit) Service Pack 3-mal
Windows Vista (32 Bit vagy 64 Bit)
Windows 7 (32 Bit vagy 64 Bit)
- Képernyő felbontása $\geq 1024 \times 768$
- Szabad PC tárhely ≥ 150 MB
- Memória ≥ 1 GB RAM
- Szabad USB 2.0 csatlakozás

Kiszérelés tartalma:

- USB-stick az eSCHELL Software-rel, Használati útmutató és meghajtó a SCHELL USB-adapterhez

Csomagolási egység 1 db, súly: 0,04 kg/db

95 598 00 99



Szükséges tartozékok:

- USB-adapter az eSCHELL software-hez: 01 586 00 99

SCHELL USB-adapter az eSCHELL-software-hez

Az eSCHELL USB-adapter a SCHELL CVD-érintő-elektronikával ellátott SCHELL szerelvények programozására és diagnosztizálására szolgál (további szerelvények előkészületben). A jelenleg rendelkezésre álló szerelvények listája megtalálható a www.schell.eu honlapon. Az aktuális eSCHELL-software a használati útmutatóval és az üzemeltetővel együtt ingyenesen letölthető a www.schell.eu honlapról.

Rendszerfeltételek:

- Működtető rendszer:
Windows XP (32 Bit) Service Pack 3-mal
Windows Vista (32 Bit vagy 64 Bit)
Windows 7 (32 Bit vagy 64 Bit)
- Képernyő felbontása $\geq 1024 \times 768$
- Szabad PC tárhely ≥ 150 MB
- Memória ≥ 1 GB RAM
- Szabad USB 2.0 csatlakozás

Kiszérelés tartalma:

- SCHELL USB-adapter

Csomagolási egység 1 db, súly: 0,05 kg/db

01 586 00 99



Ajánlott tartozékok:

- USB-stick eSCHELL: 95 598 00 99



Termékmegnevezés

Cikkszám

SCHELL W-SC-M hosszabbítókartus

Önelzáró falba építhető kevert vizes fali kifolyókhoz

Hosszabbítás a falba építhető Masterbox túl mélyre történő beépítésének esetére

Alapanyag: sárgaréz

25 mm-es hosszabbítás, króm, csomagolási egység 1 db, súly: 0,60 kg/db

29 654 06 99

50 mm-es hosszabbítás, króm, csomagolási egység 1 db, súly: 0,73 kg/db

29 655 06 99



Ajánlott tartozékok:

- LINUS W-SC-M falba építhető fali kifolyó: 01 836 06 99, 01 836 28 99, 01 837 06 99, 01 837 28 99, 01 838 06 99, 01 838 28 99

SCHELL D-SC-V / W-SC-V hosszabbítókartus

Önelzáró falba építhető fali kifolyókhoz / zuhanszerelvényekhez

Előkevert víz

Hosszabbítás a falba építhető masterbox túl mélyre történő beépítésének esetére

25 mm-es hosszabbítás, króm, csomagolási egység 1 db, súly: 0,20 kg/db

01 872 06 99

50 mm-es hosszabbítás, króm, csomagolási egység 1 db, súly: 0,29 kg/db

01 873 06 99



Ajánlott tartozékok:

- LINUS W-SC-V falba építhető fali kifolyó: 01 839 06 99, 01 839 28 99, 01 840 06 99, 01 840 28 99, 01 841 06 99, 01 841 28 99
- LINUS D-SC-V falba építhető zuhany: 01 833 06 99, 01 833 28 99

SCHELL D-SC-M hosszabbító szett

Önelzáró falba építhető kevert vizes zuhanszerelvényekhez

Hosszabbítás a falba építhető masterbox túl mélyre történő

Beépítésének esetére

Alapanyag: sárgaréz

25 mm-es hosszabbítás, króm, csomagolási egység 1 db, súly: 0,58 kg/db

29 648 06 99

50 mm-es hosszabbítás, króm, csomagolási egység 1 db, súly: 0,73 kg/db

29 649 06 99



Ajánlott tartozékok:

- LINUS D-SC-M falba építhető zuhany: 01 832 06 99
- LINUS D-SC-M falba építhető zuhany: 01 832 28 99
- LINUS BASIC D-SC-M falba építhető zuhany: 01 902 28 99

SCHELL D-C-M hosszabbító szett

CVD-érintő-elektronikához, kevert víz

Hosszabbítás a falba építhető masterbox túl mélyre történő beépítésének esetére

25 mm-es hosszabbítás, króm, csomagolási egység 1 db

01 888 06 99

50 mm-es hosszabbítás, króm, csomagolási egység 1 db

01 889 06 99



Ajánlott tartozékok:

- LINUS D-C-M falba építhető zuhany: 01 919 06 99, 01 919 28 99

SCHELL D-SC-T hosszabbító szett

Önelzáró falba építhető termosztátos zuhanszerelvényekhez

Hosszabbítás a falba építhető masterbox túl mélyre történő beépítésének esetére

25 mm-es hosszabbítás, króm, csomagolási egység 1 db, súly: 0,42 kg/db

01 859 06 99

50 mm-es hosszabbítás, króm, csomagolási egység 1 db, súly: 0,57 kg/db

01 863 06 99



Ajánlott tartozékok:

- LINUS D-SC-T falba építhető zuhany: 01 809 06 99
- LINUS D-SC-T falba építhető zuhany: 01 809 28 99
- LINUS BASIC D-SC-T falba építhető zuhany: 01 900 28 99

SCHELL D-E-T hosszabbító szett

Elektronikus falba építhető termosztátos zuhanszerelvényekhez

Hosszabbítás a falba építhető masterbox túl mélyre történő beépítésének esetére

25 mm-es hosszabbítás, króm, csomagolási egység 1 db, súly: 0,31 kg/db

01 860 06 99

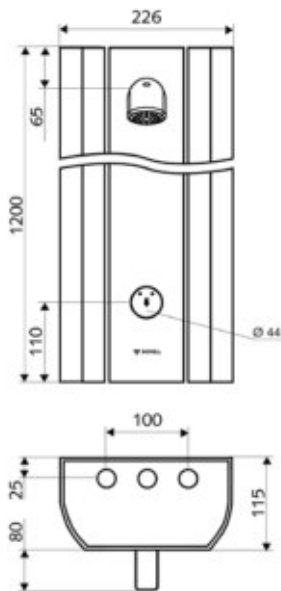
50 mm-es hosszabbítás, króm, csomagolási egység 1 db, súly: 0,38 kg/db

01 865 06 99



Ajánlott tartozékok:

- LINUS D-E-T ECO falba építhető zuhany: 01 808 06 99
- LINUS D-E-T ECO falba építhető zuhany: 01 808 28 99
- LINUS D-E-T falba építhető zuhany: 01 807 06 99
- LINUS D-E-T falba építhető zuhany: 01 807 28 99
- LINUS BASIC D-C-T falba építhető zuhany: 01 909 28 99
- LINUS D-C-T falba építhető zuhany: 01 918 06 99, 01 918 28 99



Termékmegnevezés

Cikkszám

SCHELL LINUS DP-SC fal előtti zuhanypanel

Önelzáró

A zuhanypanel stabil, préselt alumíniumprofilból készül, kiváló minőségű eloxált felülettel rendelkezik és egy SCHELL LINUS önelzáró zuhanyserelvényvel van ellátva. Típus: LINUS SC

Szerelés- és szervizbarát megoldás a nyitható előlapjának köszönhetően, beköthető hátulról ill. fal előtti szerelés esetén felülről is.

Kiszérelés tartalma:

- A zuhanypanelbe előre be van építve egy LINUS zuhanyserelvény egy önelzáró kartussal és ki van alakítva a csövezés a szerelvény és a zuhanyfejcsatlakozó között
- Működtetőgomb SC
- Aerosolarm zuhanyfej, átfolyási mennyiség 9,0 l/perc víznyomástól függetlenül
- Rögzítőalkatrészek
- Csatlakoztatáshoz szükséges alkatrészek

Felhasználási terület / műszaki adatok:

- Átfolyási mennyiség: $\leq 15,0$ l/perc 3 bar víznyomás esetén
- Víznyomás: 1,5 – 5,0 bar között
- Hőmérséklettartomány: 5 -45 °C
- Működési idő beállítás: 5 és 40 mp között
- Méret: 1200 mm x 226 mm x 115 mm
- A panel elő van készítve hátulról és felülről történő bekötésre is

Alapanyag: alumínium panel / vizes alkatrészek kiválásmentesített sárgarézből / krómzott sárgaréz működtető alkatrészek

Zajosztály: I

Engedélyszám: P-IX 18008/IA

LINUS DP-SC-M, önelzáró – kevert víz

Méret: DN 15 menet: 1/2" külső menet, eloxált alumínium, csomagolási egység 1 db, súly: 14,30 kg/db

00 803 08 99

LINUS DP-SC-V, önelzáró – előkevert víz

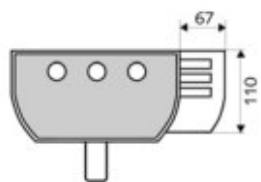

Méret: DN 15 menet: 1/2" külső menet, eloxált alumínium, csomagolási egység 1 db, súly: 14,00 kg/db

00 804 08 99



Ajánlott tartozékok:

- LINUS piperetartó: 00 809 08 99
- Csatlakozócső-garnitúra zuhanypanelhez, 500 mm hosszú: 08 481 06 99
- Csatlakozócső-garnitúra zuhanypanelhez, 1000 mm hosszú: 08 482 06 99
- LINUS takaróelem zuhanypanelhez, méret: 150-450 mm: 00 810 08 99
- LINUS takaróelem zuhanypanelhez, méret: 451-950 mm: 00 812 08 99



SCHELL LINUS piperetartó

Piperetartó minden SCHELL LINUS zuhanypanel utólagosan történő felszereléséhez

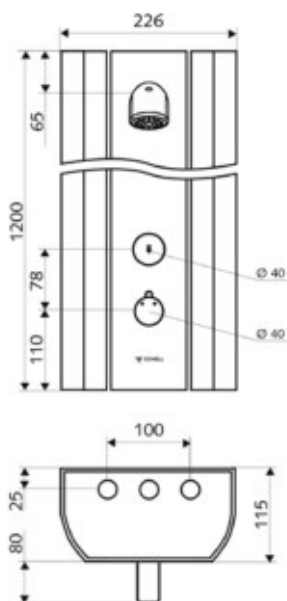
Kiszérelés tartalma:

- Rögzítőalkatrészek

Alapanyag: alumínium

Eloxált alumínium, csomagolási egység 1 db, súly: 0,19 kg/db

00 809 08 99



Termékmegnevezés

Cikkszám

SCHELL LINUS DP-SC-T fal előtti zuhanypanel

Önelzáró - Termosztátos

A zuhanypanel stabil, préselt alumíniumprofilból készül, kiváló minőségű eloxált felülettel rendelkezik és egy SCHELL LINUS termosztátos önelzáró zuhanyszerelvényvel van ellátva.

Típus: LINUS D-SC-T

Szerelés- és szervizbarát megoldás a nyitható előlapjának köszönhetően, beköthető hátról ill. fal előtti szerelés esetén felülről is. A szerelvényház elő van készítve egy mágnesszelep utólagos beszerelésére is a termikus fertőtlenítéshez (tartozék).

Kiszérelés tartalma:

- A zuhanypanelbe előre be van építve egy LINUS zuhanyszerelvény egy önelzáró kartussal, egy termosztátos kartussal és ki van alakítva a csővezetés a szerelvény és a zuhanyfejcsatlakozó között
- Termosztátos kartus biztonsági zárral ellátva hidegvíz kimaradás esetére
- Termosztátos működtetőgomb 38°C-os melegvíz korlátozással
- Biztonsági retesz a maximális hőmérsékletkorlátozóhoz (forrázás elleni védelem)
- Önelzáró működtetőgomb SC-V takaróhüvellyel
- Aerosolarm zuhanyfej, átfolyási mennyiség 9,0 l/perc víznyomástól függetlenül
- Rögzítőalkatrészek
- Csatlakoztatáshoz szükséges alkatrészek

Felhasználási terület / műszaki adatok:

- Átfolyási mennyiség: ≤ 15,0 l/perc 3 bar víznyomás esetén
- Víznyomás: 1,5 – 5,0 bar között
- Hőmérséklettartomány: 5 - 45 °C
- Működési idő beállítás: 5 és 40 mp között
- Méret: 1200 mm x 226 mm x 115 mm
- A panel elő van készítve hátról és felülről történő bekötésre is

Alapanyag: alumínium panel / vizes alkatrészek kiválasztásmentesített sárgarézből / krómozott sárgaréz működtető alkatrészek

Engedélyszám: P-IX 18001/IA

Méret: DN 15 menet: 1/2" külső menet, eloxált alumínium, csomagolási egység 1 db, súly: 15,76 kg/db

00 802 08 99

Előre beszerelt 12 V-os monostabil kartus-mágnesszeleppel

A termikus fertőtlenítéshez

Csomagolási egység 1 db, súly: 15,42 kg/db

00 815 08 99



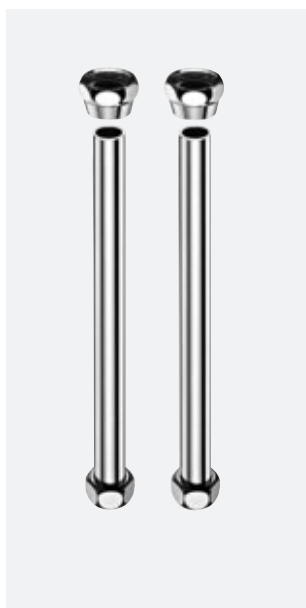
Szükséges tartozékok:

- Termikus fertőtlenítéssel ellátott zuhanypanelhez: 00 820 08 99
- Kulcsos kapcsoló termikus fertőtlenítéshez: 01 538 00 99
- Vakolat alatti hálózati egység 12 V 1-12 mágnesszelephez: 01 566 00 99
- Hálózati egység 12 V 1-12 mágnesszelephez: 01 490 00 99
- Elektromos elosztódoboz hálózati egységgel 12 V 1-12 mágnesszelephez: 01 537 00 99



Ajánlott tartozékok:

- LINUS piperetartó: 00 809 08 99
- Csatlakozócső-garnitúra zuhanypanelhez, 500 mm hosszú: 08 481 06 99, 1000 mm hosszú: 08 482 06 99
- Takaróelem LINUS zuhanypanelhez, méret: 150-450 mm: 00 810 08 99 vagy
- Takaróelem LINUS zuhanypanelhez, méret: 451-950 mm: 00 812 08 99



SCHELL csatlakozócső-garnitúra zuhanypanelhez

Csatlakozócső zuhanypanelhez plafonból történő bekötéshez

Kiszérelés tartalma:

- Vörösréz cső ø 16
- Anya 16 x menet: 1/2" belső menet
- Roppantógyűrűs csavarzat menet: 3/4" belső menet

500 mm hosszú

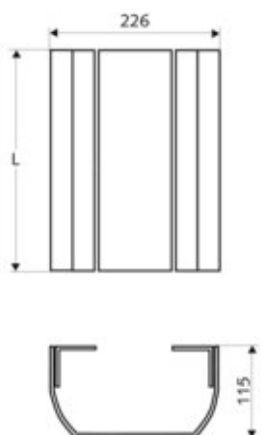

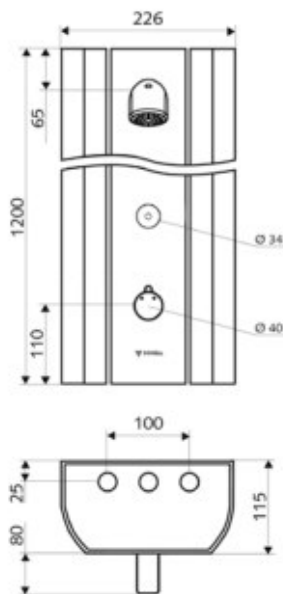
króm, csomagolási egység 1 db, súly: 0,55 kg/db

08 481 06 99

1000 mm hosszú

króm, csomagolási egység 1 db, súly: 0,90 kg/db

08 482 06 99



Termékmegnevezés

Cikkszám

SCHELL LINUS DP-C-T fal előtti zuhanypanel

CVD-érintő-elektronika

Ki/Be/Időkorlátozás – Termosztátos – Pangó víz elleni öblítés

A zuhanypanel stabil, préselt alumíniumprofilból készül, kiváló minőségű eloxált felülettel rendelkezik és beépített SCHELL zuhanyserelvénnyel van ellátva.

Szerelés- és szervízbarát megoldás a nyitható előlapjának köszönhetően, beköthető hátulról ill. fal előtti szerelés esetén felülről is. A szerelvényház elő van készítve egy mágnesszelep utólagos beszerelésére is a termikus fertőtlenítéshez.

Kiszereles tartalma:

- A zuhanypanelbe előre be van építve a LINUS zuhanyserelvény egy 6 V-os mágnesszeleppel, egy termosztátos kartussal és ki van alakítva a csövezés a szerelvény és a zuhanyfejcsatlakozó között
- Vízizigetelt CVD-érintő-elektronika
- Termosztátos kartus biztonsági zárral ellátva hideg víz kimaradás esetére
- Termosztátos működtetőgomb 38°C-os melegvíz korlátozással
- Biztonsági retesz a maximális hőmérséklet korlátozóhoz (forrázás elleni védelem)
- Aerosolarm zuhanyfej, átfolyási mennyiség 9 l/perc víznyomástól függetlenül
- Rögzítőalkatrészek, csatlakoztatáshoz szükséges alkatrészek

Felhasználási terület / műszaki adatok:

- Átfolyási mennyiség: ≤ 15,0 l/perc 3 bar víznyomás esetén
- Víznyomás: 1,5 – 5,0 bar között
- Hőmérséklettartomány: 5 -45 °C között (max. 70 °C rövid ideig)
- Működési idő beállítás: 10 és 360 mp között 10 programban
- Pangó víz elleni öblítés, 24 órával az utolsó használat után, kikapcsolható
- Méret: 1200 mm x 226 mm x 115 mm
- A panel elő van készítve hátulról és felülről történő bekötésre is
- Előkészítve a SCHELL univerzális elemtartóval vagy a SCHELL univerzális hálózati egységgel történő üzembe helyezésre

Alapanyag: alumínium panel / vizes alkatrészek kiválasztott sárgarézből / krómzott sárgaréz működtető alkatrészek

Zajosztály: I

Engedélyszám: P-IX 18001/IA

Méret: DN 15 külső menet: 1/2",

Eloxált alumínium, csomagolási egység 1 db

00 819 08 99

Előre beszerelt monostabil kartis-mágnesszeleppel 12 V a termikus fertőtlenítéshez

Eloxált alumínium, csomagolási egység 1 db

00 820 08 99



Szükséges tartozékok:

- Univerzális elemtartó, 6 V: 01 557 00 99
- Vakolat alatti CVD-érintő-elektronika hálózati egység 9 V 1-12 szerelvényhez: 01 315 00 99
- Sines CVD-érintő-elektronika hálózati egység 9 V 1-12 szerelvényhez: 01 582 00 99
- CVD-érintő-elektronika elosztódoboz 9 V 1-12 szerelvényhez: 01 583 00 99
- Univerzális csatlakozókábel, 5 m hosszú: 01 570 00 99
- Univerzális csatlakozókábel, 10 m hosszú: 01 571 00 99

Termikus fertőtlenítéssel ellátott zuhanypanelhez: 00 820 08 99

• Kulcsos kapcsoló termikus fertőtlenítéshez: 01 538 00 99

• Vakolat alatti hálózati egység 12 V 1-12 mágnesszeleppel: 01 566 00 99

• Hálózati egység 12 V 1-12 mágnesszeleppel: 01 490 00 99

• Elektromos elosztódoboz hálózati egységgel 12 V 1-12 mágnesszeleppel: 01 537 00 99



Ajánlott tartozékok:

- LINUS piperetartó: 00 809 08 99
- Csatlakozócső-garnitúra zuhanypanelhez, 500 mm hosszú: 08 481 06 99, 1000 mm hosszú: 08 482 06 99
- Takaróelem LINUS zuhanypanelhez, méret: 150-450 mm: 00 810 08 99 vagy
- Takaróelem LINUS zuhanypanelhez, méret: 451-950 mm: 00 812 08 99

SCHELL takaróelem LINUS zuhanypanelhez

Kiszereles tartalma:

- Takaróelem
- 4 tartó
- 4 tipli, S6 típusú
- 4 csillagfejű csavar, 4,5 x 50
- 4 csillagfejű csavar, 3,9 x 19

Méret: 150-450 mm

eloxált alumínium, csomagolási egység 1 db

00 810 08 99

Méret: 451-950 mm

eloxált alumínium, csomagolási egység 1 db

00 812 08 99



Ajánlott tartozékok:

- LINUS DP-SC fal előtti zuhanypanel: 00 803 08 99 vagy
- LINUS DP-SC fal előtti zuhanypanel: 00 804 08 99 vagy
- LINUS DP-SC-T fal előtti zuhanypanel: 00 802 08 99, 00 815 08 99 vagy
- LINUS DP-C-T fal előtti zuhanypanel: 00 819 08 99, 00 820 08 99

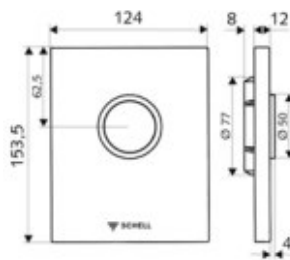
WC- és vizeleöblítő szerelvények

WC- és vizeleöblítő szerelvények

Falba építhető WC-öblítőszelepek	2.2-2.8
WC-szerelőmodulok	2.9-2.12
Falon kívüli WC-öblítőszelepek	2.13-2.15
Falba építhető vizeleöblítőszelepek	2.16-2.22
Falon kívüli vizeleöblítőszelepek	2.23-2.24
Szerelő modulok	2.25-2.29
Tartozékok szerelőmodulokhoz	2.30



SCHELL EDITION E WC-vezérlés



Készreszerelő készlet a
01 194 00 99 vagy a
03 281 00 99
cikkszámú termékhez

Termékmegnevezés

Cikkszám

SHELL EDITION WC-nyomólap

Design nyomólap a falba építhető SCHELL COMPACT II WC-öblítőszelephez

Készreszerelő készlet

COMPACT II WC-nyomólap önelzáró kartussal

Kiszérelés tartalma:

- Nyomólap nyomógombbal egymennyiségű öblítéshez
- Szerelőkeret
- Műanyag kartus automata furattisztítóval

Felhasználási terület / műszaki adatok:

- Állítható öblítési mennyiség: 4,5 és 9,0 l között
- Öblítőerő szabályozása állítócsavar segítségével (előre beszerelve)

Alapanyag: műanyag előlap

Króm, csomagolási egység 1 db, súly: 0,60 kg/db

02 802 06 99

Fehér, csomagolási egység 1 db, súly: 0,59 kg/db

02 802 15 99

Vandálbiztos kivitel

Alapanyag: saválló előlap (150 x 120 mm)

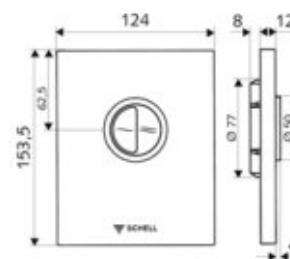
Saválló, csomagolási egység 1 db, súly: 0,72 kg/db

02 803 28 99



Szükséges tartozékok:

- COMPACT II falba építhető WC-öblítőszelep: 01 194 00 99
- COMPACT II WC-szerelőmodul: 03 281 00 99



Készreszerelő készlet a
01 194 00 99 vagy a
03 281 00 99
cikkszámú termékhez

SHELL EDITION ECO WC-nyomólap

Design nyomólap a falba építhető SCHELL COMPACT II WC-öblítőszelephez

Készreszerelő készlet

COMPACT II WC-nyomólap, kétmennyiségű öblítéshez önelzáró kartussal

Kiszérelés tartalma:

- Nyomólap nyomógombbal takarékos öblítéshez és fő öblítéshez
- Szerelőkeret
- Mechanikus kartus automata furattisztítóval

Felhasználási terület / műszaki adatok:

- Állítható fő öblítési mennyiség: 4,5 és 9,0 l között
- Takarékos nyomógomb 3,0 l
- Öblítőerő szabályozása állítócsavar segítségével (előre beszerelve)

Alapanyag: műanyag előlap

króm, csomagolási egység 1 db, súly: 0,70 kg/db

02 804 06 99

fehér, csomagolási egység 1 db, súly: 0,69 kg/db

02 804 15 99

Vandálbiztos kivitel

Alapanyag: saválló előlap (150 x 120 mm)

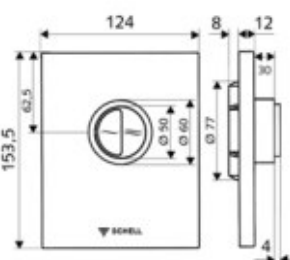
saválló, csomagolási egység 1 db, súly: 0,83 kg/db

02 805 28 99



Szükséges tartozékok:

- COMPACT II falba építhető WC-öblítőszelep: 01 194 00 99
- COMPACT II WC-szerelőmodul: 03 281 00 99



Készre szerelő készlet a
01 194 00 99
cikkszámú termékhez

SHELL EDITION ECO 100 WC-nyomólap

Nyomólap a falba építhető SCHELL COMPACT II WC-öblítőszelephez
Kis beépítési mélységgel történő beszereléshez (100 – 160 mm)

Készreszerelő készlet:

COMPACT II WC-nyomólap önelzáró kartussal 1,2 bar víznyomástól

Kiszérelés tartalma:

- Nyomólap nyomógombbal takarékos öblítéshez és fő öblítéshez
- Szerelőkeret
- Mechanikus kartus automata furattisztítóval

Felhasználási terület / műszaki adatok:

- Állítható fő öblítési mennyiség 4,5 és 9,0 l között
- Takarékos nyomógomb 3,0 l
- Öblítőerő szabályozása dugókulcs segítségével (előre beszerelve)

Alapanyag: műanyag előlap

Króm, csomagolási egység 1 db, súly: 0,001 kg/db

02 825 06 99

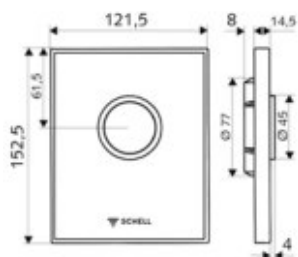


Szükséges tartozékok:

- COMPACT II falba építhető WC-öblítőszelep: 01 194 00 99 vagy



Készre szerelő készlet a
01 194 00 99 vagy a
03 281 00 99
cikkszámú termékhez



Termékmegnevezés

Cikkszám

SCHELL AMBITION WC-nyomólap

Design üveg nyomólap a falba építhető SCHELL COMPACT II WC-öblítőszelephez

Készreszerelő készlet:

WC-nyomólap önelzáró kartussal

Kiszereles tartalma:

- Biztonsági üvegből készült nyomólap, masszív sárgarézből készült fényes króm nyomógombbal
- Szerelőkeret
- Műanyag kartus automata furattisztítóúvel

Felhasználási terület / műszaki adatok:

- Egymennyiségű öblítés
- Állítható öblítési mennyiség 4,5 és 9,0 l között
- Öblítőerő szabályozása dugókulcs segítségével (előre beszerelve)

Alapanyag: biztonsági üvegből készült előlap, krómozott műanyag keret

Fekete, csomagolási egység 1 db, súly: 0,79 kg/db

02 818 00 99

Fehér, csomagolási egység 1 db, súly: 0,79 kg/db

02 819 00 99

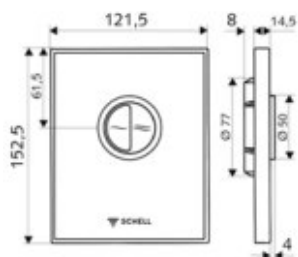


Szükséges tartozék:

- COMPACT II falba építhető WC-öblítőszelep: 01 194 00 99 vagy
- COMPACT II WC-szerelőmodul: 03 281 00 99



Készre szerelő készlet a
01 194 00 99 vagy a
03 281 00 99
cikkszámú termékhez



SCHELL AMBITION ECO WC-nyomólap

Design üveg nyomólap a falba építhető SCHELL COMPACT II WC-öblítőszelephez

Készreszerelő készlet:

COMPACT II WC-nyomólap 2 öblítési mennyiséggel, önelzáró kartussal

Kiszereles tartalma:

- Nyomólap nyomógombbal takarékos öblítéshez és fő öblítéshez
- Szerelőkeret
- Mechanikus kartus automata furattisztítóúvel

Felhasználási terület / műszaki adatok:

- Állítható öblítési mennyiség 4,5 és 9,0 l között
- Takarékos nyomógomb 3,0 l
- Öblítőerő szabályozása dugókulcs segítségével (előre beszerelve)

Alapanyag: biztonsági üvegből készült előlap, krómozott műanyag keret

Fekete, csomagolási egység 1 db

02 826 00 99

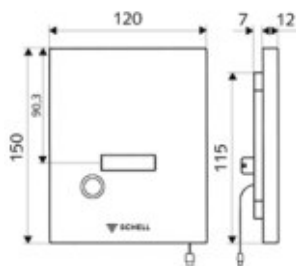
Fehér, csomagolási egység 1 db, súly: 0,88 kg/db

02 827 00 99



Szükséges tartozék:

- COMPACT II falba építhető WC-öblítőszelep: 01 194 00 99 vagy
- COMPACT II WC-szerelőmodul: 03 281 00 99



Készre szerelő készlet a
01 194 00 99 vagy
03 281 00 99
cikkszámú termékhez



Termékmegnevezés

Cikkszám

SCHELL EDITION E MANUAL WC-vezérlés

Elemes/Hálózati üzemeltetés manuális működtetéssel

Érintés nélküli infravörös-öblítőberendezés

- Automatikusan induló öblítés a WC elhagyásakor (Helyiségfelügyelet)
- Manuális működtetés
- E-modul előkészítve egy külső működtetésű, egy-/kétmennyiségű öblítésű kapcsolómodulhoz való csatlakoztatásra

Készreszerelő készlet

Saválló előlappal ellátott WC-elektronika a SCHELL COMPACT II falba építhető WC-öblítőszelephez

Kiszérelés tartalma:

- Elektronikus modulval ellátott szerelőkeret
- Szenzorablakos előlap és érzékelő a manuális működtetéshez
- Bistabil kartus-mágnesszelep, 6V
- Mechanikus bypass-szelep manuális működtetéshez áramkiesés esetén
- Műanyag kartus automata furattisztítóval

Felhasználási terület / műszaki adatok:

- Egymennyiségű öblítés: 6 l gyárilag beállítva, 3-9 l között állítható
- Higiéniai öblítés 24 óránként az utolsó öblítés után
- Helyiségfelügyelet 400 – 800 mm között állítható
- Öblítőerő szabályozása dugókulcs segítségével (előre beszerelve)

Alapanyag: saválló előlap

Saválló, csomagolási egység 1 db

01 546 28 99



Szükséges tartozék:

- COMPACT II falba építhető WC-öblítőszelep: 01 194 00 99
- COMPACT II WC-szerelőmodul: 03 281 00 99
- Elemtartó: 01 853 00 99



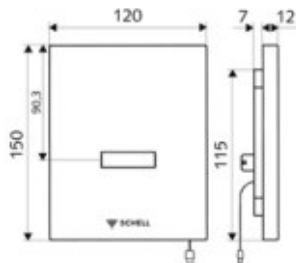
Ajánlott tartozék:

- Egymennyiségű kapcsolómodul: 01 170 06 99
- Kétmennyiségű kapcsolómodul: 01 169 06 99



Szerelési útmutató:

- Elemtartó/Hálózati egység, Tartozékok
- Beépítendő hálózati egység: COMPACT II falba építhető WC-öblítőszelep: 01 194 00 99



Készre szerelő készlet a
01 194 00 99 vagy a
03 281 00 99
cikkszámú termékhez



SCHELL EDITION E WC-vezérlés

Elemes/Hálózati üzemeltetés

Érintés nélküli infravörös-öblítőberendezés

- Automatikusan induló öblítés a WC elhagyásakor (Helyiségfelügyelet)
- E-modul előkészítve egy külső működtetésű, egy-/kétmennyiségű öblítésű kapcsolómodulhoz való csatlakoztatásra

Készreszerelő készlet

Saválló előlappal ellátott WC-elektronika a SCHELL COMPACT II falba építhető WC-öblítőszelephez

Kiszérelés tartalma:

- Elektronikus modulval ellátott szerelőkeret
- Szenzorablakos előlap
- Bistabil kartus-mágnesszelep, 6V
- Műanyag kartus automata furattisztítóval

Felhasználási terület / műszaki adatok:

- Egymennyiségű öblítés: 6 l gyárilag beállítva, 3-9 l között állítható
- Higiéniai öblítés 24 óránként az utolsó öblítés után
- Helyiségfelügyelet 400 – 800 mm között állítható
- Öblítőerő szabályozása dugókulcs segítségével (előre beszerelve)

Alapanyag: saválló előlap

Saválló, csomagolási egység 1 db

01 548 28 99



Szükséges tartozék:

- COMPACT II falba építhető WC-öblítőszelep: 01 194 00 99
- COMPACT II WC-szerelőmodul: 03 281 00 99
- Elemtartó: 01 853 00 99



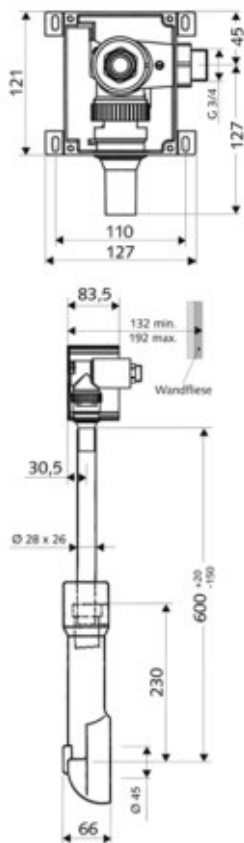
Ajánlott tartozék:

- Egymennyiségű kapcsolómodul: 01 170 06 99
- Kétmennyiségű kapcsolómodul: 01 169 06 99



Szerelési útmutató:

- Elemtartó/Hálózati egység, Tartozékok
- Beépítendő hálózati egység: COMPACT II falba építhető WC-öblítőszelep: 01 194 00 99



SHELL COMPACT II falba építhető WC-öblítőszelep

Beépítoszett mechanikus vagy elektronikus működtetéshez

Csendes, falba építhető öblítőszelep előelzárószeleppel felszerelve, mely az EDITION /AMBITION szériák mindegyik WC-nyomólapjával szerelhető.

Az öblítőszelep megfelel a DIN EN 12541 szabványnak.

Lapos- vagy mélyöblítésű WC-csészékhez

Kiszérelés tartalma:

- Műanyag szerelődoboz
- Előreszerelt sárgaréz csövezés a víznek
- Előelzárószelep / csatlakozás 3/4" külső menet, jobbos
- Átöblítődugó 3/4" külső menet
- Vakolat alatti fedél
- Állítható magasságú öblítőcső védődugóval a beépítéshez

Felhasználási terület / műszaki adatok:

- Víznyomás: 1,2 – 5,0 bar között
- Öblítési mennyiség: 1,0 és 1,3 l/mp között
- Szerelvény csatlakozó: DN 20 menet: 3/4" külső menet, jobbos

Alapanyag: vizes alkatrészek kiválásmentesített sárgarézből

Zajosztály: I

Engedélyszám: PA-IX 18844/I, DIN DVGW által engedélyezve

Méret: DN 20 menet: 3/4" külső menet,
csomagolási egység 1 db, súly: 1,63 kg/db

01 194 00 99



Szükséges tartozékok:

Az EDITION E WC-vezérléshez:

- Vakolat alatti hálózati egység: 01 566 00 99
 - Hálózati egység 100 – 240 V, 50 - 60 Hz, 12 V: 01 490 00 99
 - Elektromos elosztódoboz: 01 537 00 99
 - Csatlakozókábel, 5 m: 01 542 00 99, 10 m: 01 543 00 99
 - EDITION E WC-vezérlés: 01 546 28 99, 01 548 28 99
 - EDITION E plafonba építhető WC-öblítőszelep: 01 584 00 99
- Manuális működtetéshez:
- EDITION WC-nyomólap: 02 802 06 99, 02 802 15 99, 02 803 28 99
 - AMBITION WC-nyomólap: 02 818 00 99, 02 819 00 99
 - AMBITION ECO WC-nyomólap: 02 826 00 99, 02 827 00 99
 - EDITION ECO WC-nyomólap: 02 804 06 99, 02 804 15 99, 02 805 28 99
 - EDITION ECO 100 WC-nyomólap: 02 825 06 99

WC be- és lefolyó garnitúra falra függeszthető WC-hez

Lefolyócsővel

Kiszérelés tartalma:

- Csatlakozócső \varnothing 45 mm
- Takarósapka a WC-rögzítéséhez és a befolyó-csatlakozáshoz

\varnothing 110 mm-es lefolyócsővel


Csomagolási egység 1 db, súly: 0,36 kg/db

03 207 00 99

\varnothing 90 mm-es lefolyócsővel

Csomagolási egység 1 db, súly: 0,37 kg/db

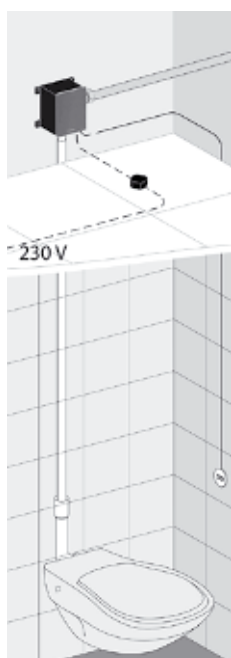
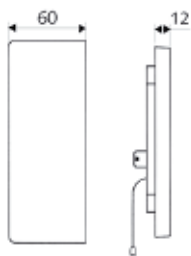
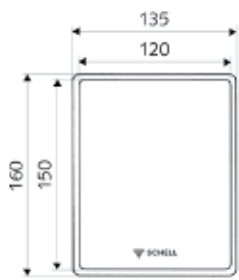
03 261 00 99





Szállítási idő lekérdezésre

ÚJ!



Termékmegnevezés

Cikkszám

SHELL EDITION E plafonba építhető WC-öblítőszerelvény

Elemes/Hálózati üzemeltetés

Az E-modul elő van készítve egy külső működtetésű, egy-/kétmennyiségű öblítésű kapcsolómodulhoz való csatlakoztatásra

Készreszerelő készlet

EDITION E WC-elektronika a SHELL COMPACT II falba építhető WC-öblítőszeleppel

Kiszerelés tartalma:

- Elektronikus moduldal ellátott szerelőkeret
- Saválló előlap
- Bistabil kartus-mágnesszelep, 6V
- Műanyag kartus automata furattisztítótűvel

Felhasználási terület / műszaki adatok:

- Egymennyiségű öblítés: 6 l gyárilag beállítva, 3-9 l között állítható
- Pangó víz elleni öblítés 24 óránként az utolsó öblítés után
- Helyiségfelületelet 400 – 800 mm között állítható
- Öblítőerő szabályozása dugókulcs segítségével (előre beszerelve)

Alapanyag: saválló előlap

Saválló, csomagolási egység 1 db, súly: 0,33 kg/db

01 584 00 99



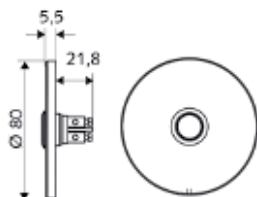

Szükséges tartozék:

- Egymennyiségű kapcsolómodul 01 170 06 99
- Kétmennyiségű kapcsolómodul 01 169 06 99
- COMPACT II falba építhető WC-öblítőszelep 01 194 00 99
- COMPACT II WC-szerelőmodul 03 281 00 99
- Beépítendő hálózati egység, lásd.: COMPACT II falba építhető WC-öblítőszelep 01 194 00 99
- Elemtartó: 01 853 00 99



Szerelési útmutató:

- A plafonba építhető WC-öblítőszerelvény beépíthető a COMPACT II WC-szerelőmodulba is



SHELL WC-kapcsolómodul

Egymennyiségű öblítés

Elektromechanikus kapcsoló az egymennyiségű öblítés elindításához

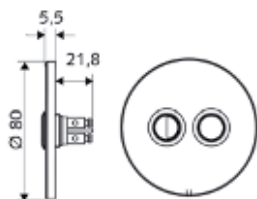

Króm, csomagolási egység 1 db, súly: 0,24 kg/db

01 170 06 99



Szükséges tartozék:

- EDITION E MANUAL WC-vezérlés 01 546 28 99
- EDITION E WC-vezérlés 01 548 28 99
- EDITION E plafonba építhető WC-öblítőszerelvény 01 584 00 99



SHELL WC-kapcsolómodul

Kétmennyiségű öblítés

Elektromechanikus kapcsoló a kétmennyiségű öblítés elindításához

Króm, csomagolási egység 1 db, súly: 0,24 kg/db

01 169 06 99



Szükséges tartozék:


- EDITION E MANUAL WC-vezérlés 01 546 28 99
- EDITION E WC-vezérlés 01 548 28 99
- EDITION E plafonba építhető WC-öblítőszerelvény 01 584 00 99



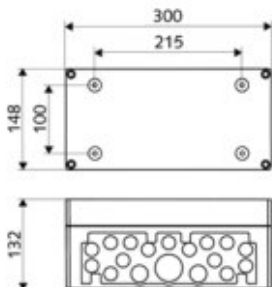
Az EDITION E-vel szerelhető



Az EDITION E-vel szerelhető



Az EDITION E-vel szerelhető



Termékmegnevezés

Cikkszám

SCHELL vakolat alatti hálózati egység 100 – 240 V, 50 – 60 Hz, 12 V 1 – 4 csatlakozóhoz

Legfeljebb 4 szerelvényhez vagy legfeljebb 2 mágnesszelephez termikus fertőtlenítés esetén

Kiszérlés tartalma:

- Hálózati egység
- Adapterkábel

Felhasználási terület / műszaki adatok:

- Bemenet: 100 – 240 V, 50 – 60 Hz, kábel: sodronyos
- Kimenet: 12 V villásdugó
- A standard vakolat alatti szerelődobozokba, Ø 68 mm, beépíthető, T = 47 (61 mm)
- Öblítőerő szabályozása dugókulcs segítségével (előre beszerelve)

Csomagolási egység 1 db, súly: 0,11 kg/db

01 566 00 99



Szükséges tartozék:

- Mágnesszelep termikus fertőtlenítéshez 01 875 00 99
- EDITION E MANUAL WC-vezérlés 01 546 28 99
- EDITION E WC-vezérlés 01 548 28 99
- EDITION E plafonba építhető WC-öblítőszerelvény 01 584 00 99
- 5 m-es csatlakozókábel 01 542 00 99
- 10 m-es csatlakozókábel 01 543 00 99
- EDITION E MANUAL vizelevezérlés 01 288 28 99



Szerelési útmutató:

- Kizárólag SCHELL csatlakozókábel használható

SCHELL vakolat alatti hálózati egység 100 – 240 V, 50 – 60 Hz, 12 V 1 – 12 csatlakozóhoz

Legfeljebb 12 szerelvényhez vagy legfeljebb 12 mágnesszelephez termikus fertőtlenítés esetén

Kiszérlés tartalma:

- Hálózati egység
- Adapterkábel

Felhasználási terület / műszaki adatok:

- Bemenet: 100 – 240 VAC, 50 – 60 Hz
- Kimenet: 12 VDC, 2,5 A (30W)
- 35 mm-es kalapsínre való szereléshez (a DIN EN 60715 normának megfelelően)
- Az elosztó és a kalapsín a dobozon belül

Csomagolási egység 1 db, súly: 0,20 kg/db

01 490 00 99



Szükséges tartozék:

- Mágnesszelep termikus fertőtlenítéshez 01 875 00 99
- EDITION E MANUAL WC-vezérlés 01 546 28 99
- EDITION E WC-vezérlés 01 548 28 99
- EDITION E plafonba építhető WC-öblítőszerelvény 01 584 00 99
- 5 m-es csatlakozókábel 01 542 00 99
- 10 m-es csatlakozókábel 01 543 00 99
- EDITION E MANUAL vizelevezérlés 01 288 28 99



Szerelési útmutató:

- Kizárólag SCHELL csatlakozókábel használható

SCHELL elektromos elosztódoboz

1 – 12 csatlakozóhoz

Legfeljebb 12 szerelvényhez vagy legfeljebb 12 mágnesszelephez termikus fertőtlenítés esetén

Kiszérlés tartalma:

- E-elosztódoboz SCHELL hálózati egységgel 1 – 12 szerelvényhez, kalapsínre szerelt 12-es csatlakozóblokkal
- 4-szeres fedéltömítéssel
- Rendszercsatlakozás az ISO-kapocscsavarzathoz előkészítve

Felhasználási terület / műszaki adatok:

- IP 65
- Hálózati egység: Bemenet: 100 – 240 VAC, 50 – 60 Hz, Kimenet: 12 VDC, 2,5 A (30W)

Csomagolási egység 1 db, súly: 1,51 kg/db

01 537 00 99



Szükséges tartozék:

- Mágnesszelep termikus fertőtlenítéshez 01 875 00 99
- EDITION E MANUAL WC-vezérlés 01 546 28 99
- EDITION E WC-vezérlés 01 548 28 99
- EDITION E plafonba építhető WC-öblítőszerelvény 01 584 00 99
- 5 m-es csatlakozókábel 01 542 00 99
- 10 m-es csatlakozókábel 01 543 00 99
- EDITION E MANUAL vizelevezérlés 01 288 28 99



Szerelési útmutató:

- Kizárólag SCHELL csatlakozókábel használható



Az EDITION E-vel
szerelhető

Termékmegnevezés

Cikkszám

SHELL csatlakozókábel

A hálózati egység és a szerelvény csatlakoztatásához

Kábelhossz 5 m

Csomagolási egység 1 db, súly: 0,12 kg/db

01 542 00 99

Kábelhossz 10 m

Csomagolási egység 1 db, súly: 0,22 kg/db

01 543 00 99



Szükséges tartozék:

- EDITION E MANUAL WC-vezérlés 01 546 28 99
- EDITION E WC-vezérlés 01 548 28 99
- EDITION E plafonba építhető WC-öblítőszerelvény 01 584 00 99



Szerelési útmutató:

- Az EDITION E öblítőszerelvények elektromos bekötéséhez kizárólag ezek a csatlakozókábelek használhatóak



Az EDITION E-vel
szerelhető

SHELL elemtartó, 9V

Elektronikus falba építhető szerelvényekhez

Kiszérlés tartalma:

- Elemtartó
- 6 db alkálielem, AA típus

Csomagolási egység 1 db, súly: 0,26 kg/db

01 853 00 99



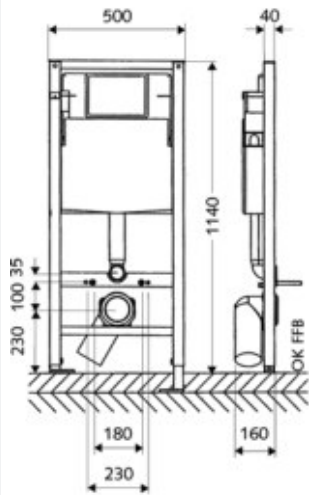
Szükséges tartozékok:

- WBD-E-T falba építhető Masterbox: 01 802 00 99
- LINUS D-E-T falba építhető zuhany: 01 807 06 99, 01 807 28 99
- WBD-E-V falba építhető Masterbox: 01 822 00 99
- LINUS D-E-V falba építhető zuhany: 01 830 06 99, 01 830 28 99
- EDITION E MANUAL WC-vezérlés: 01 546 28 99
- EDITION E WC-vezérlés: 01 548 28 99
- EDITION E plafonba építhető WC-öblítőszep: 01 584 00 99



Szerelési útmutató:

Standard elektronikához használható



Termékmegnevezés

Cikkszám

SCHELL WC-tartályos szerelőmodul

SCHELL vakolat alatti WC-tartály

Szerelőmodul tartófalhoz vagy fal előtti szereléshez

Önhordós profil-fémkeret, hangszigetelt, állítható magasságú lábakkal, szinterezett felület

Előreszerelt vakolat alatti WC-tartállyal

A kétmennyiségű ill. start-stop öblítés elindítása a SCHELL WC-nyomólapjain, vagy a SCHELL vakolat alatti tartályához tartozó WC-elektronikán keresztül történik

Kiszérelés tartalma:

- Vakolat alatti WC-tartály, működtetése előlről
- Rögzítőalkatrészek a lábakhoz és az állványhoz
- Lábak magassága 0 – 200 mm között állítható
- Szerelvénycsatlakozó, külső menet: 1/2", hátulról
- SCHELL szabályozható sarokszelep, zajosztály: I
- Öblítőcső Ø 40 mm, védődugóval
- Lefolyókönyök Ø 90 / 90 mm, védődugóval
- Átkötőelem Ø 90 / 110 mm
- WC-csatlakozógarnitúra Ø 90 / 110 mm
- M12 x 180 mm-es WC-rögzítés védőcsővel, anyával és takarósapkával

Felhasználási terület / műszaki adatok:

- Öblítési mennyiség: előre beállítva 6 és 3 l
- Kicsi öblítési mennyiség: 3 / 4 l
- Nagy öblítési mennyiség: 6 / 7,5 l

Méret: DN 15 külső menet: 1/2"

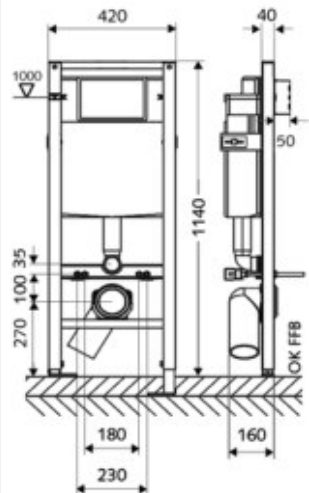
csomagolási egység 1 db, súly: 14,75 kg/db

03 250 00 99



Szükséges tartozékok:

- falitartó szett fal előtti szereléshez: 03 258 00 99
- WC-nyomólap (start-stop): 03 262 06 99, 03 262 12 99, 03 262 28 99
- LINEAR ECO WC-nyomólap (kétmennyiségű öblítés): 03 285 06 99, 03 285 15 99, 03 285 64 99
- AMBITION ECO WC-nyomólap (kétmennyiségű öblítés): 03 286 06 99, 03 287 00 99, 03 288 00 99
- WC-elektronika vakolat alatti tartályhoz: 01 181 06 99
- AMBITION E ECO WC-elektronika vakolat alatti tartályhoz: 01 260 00 99, 01 261 00 99



SCHELL WC-tartályos akadálymentes szerelőmodul

SCHELL vakolat alatti WC-tartály

Szerelőkeret tartófalhoz vagy fal előtti szereléshez

Önhordós profil-fémkeret állítható magasságú lábakkal, szinterezett felület

Előreszerelt vakolat alatti WC-tartállyal

A kétmennyiségű ill. start-stop öblítés elindítása a SCHELL WC-nyomólapjain vagy a SCHELL vakolat alatti tartályához tartozó WC-elektronikán keresztül történik

Kiszérelés tartalma:

- Vakolat alatti SLK WC-tartály, működtetése előlről
- Rögzítőalkatrészek a lábakhoz és az állványhoz
- Lábak magassága 0 – 200 mm között állítható
- Szerelvénycsatlakozó hátoldalon/felül, külső menet: 1/2"
- SCHELL szabályozható sarokszelep, zajosztály: I
- Öblítőcső Ø 45 mm, védődugóval
- Lefolyókönyök Ø 90 / 90 mm, védődugóval
- Átkötőelem Ø 90 / 110 mm
- WC-csatlakozógarnitúra Ø 90 / 110 mm
- M12 x 180 mm-es WC-rögzítés védőcsővel, anyával és takarósapkával
- Tehermentesítő szett

Felhasználási terület / műszaki adatok:

- Öblítési mennyiség: előre beállítva 6 és 3 l
- Kicsi öblítési mennyiség: 3 / 4 l
- Nagy öblítési mennyiség: 6 / 7,5 l

Méret: DN 15 külső menet: 1/2"

csomagolási egység 1 db

03 051 00 99



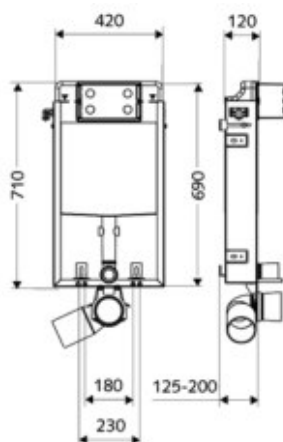

Szükséges tartozékok:

- Fal előtti szerelés esetén falitartó szett: 03 258 00 99
- WC-nyomólap (start-stop): 03 262 06 99, 03 262 12 99, 03 262 28 99
- LINEAR ECO WC-nyomólap (kétmennyiségű öblítés): 03 285 06 99, 03 285 15 99, 03 285 64 99
- AMBITION ECO design WC-nyomólap (kétmennyiségű öblítés): 03 286 06 99, 03 287 00 99, 03 288 00 99
- WC-elektronika vakolat alatti tartályhoz: 01 181 06 99
- AMBITION ECO WC-elektronika vakolat alatti tartályhoz: 01 260 00 99, 01 261 00 99



Szerelési útmutató:

- A tehermentesítő szerelőmodullal: 03 253 00 99 együtt beszerelve a felhajtható kapaszkodók rögzítése megoldható



Termékmegnevezés

Cikkszám

SHELL WC-tartályos szerelőmodul falba építéshez

SHELL vakolat alatti WC-tartály

Horganyzott fémlemezéből készült U-alakú, nem önhordós szerelőkeret. Elé-, alá- és körbeépítéshez.

Az öblítés elindítása a SHELL WC-nyomólapjain vagy a SHELL vakolat alatti tartályához tartozó WC-elektronikán keresztül történik.

Kiszerelés tartalma:

- Vakolat alatti WC-tartály, működtetése előlről
- Rögzítőalkatrészek a falra szereléshez
- Szerelvénycsatlakozó, külső menet: 1/2", hátulról
- SHELL szabályozható sarokszeleppel, zajosztály: I.
- Öblítőcső Ø 40 mm, védődugóval
- WC-csatlakozógarnitúra Ø 90 / 110 mm, takarósapkával
- Lefolyókönyök Ø 90 / 110 mm, védődugóval
- M12 x 150 mm-es WC-rögzítés védőcsővel, anyával és takarósapkával

Felhasználási terület / műszaki adatok:

- Öblítési mennyiség: előre beállítva 6 és 3 l
- Kicsi öblítési mennyiség: 3 / 4 l
- Nagy öblítési mennyiség: 6 / 7,5 l

Méret: DN 15 külső menet: 1/2"

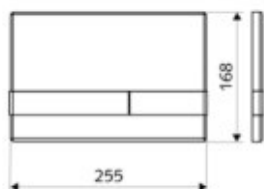

csomagolási egység 1 db, súly: 8,89 kg/db

03 252 00 99



Szükséges tartozék:

- WC-nyomólap (start-stop): 03 262 06 99, 03 262 12 99, 03 262 28 99
- LINEAR ECO WC-nyomólap (kétmennyiségű öblítés): 03 285 06 99, 03 285 15 99, 03 285 64 99
- AMBITION ECO WC-nyomólap (kétmennyiségű öblítés): 03 286 06 99, 03 287 00 99, 03 288 00 99
- WC-elektronika vakolat alatti tartályhoz: 01 181 06 99
- AMBITION E ECO WC-elektronika vakolat alatti tartályhoz: 01 260 00 99, 01 261 00 99



Termékmegnevezés

Cikkszám

SCHELL LINEAR ECO WC-nyomólap

Kétmennyiségű öblítés

Alapanyag: műanyag előlap

Króm, csomagolási egység 1 db, súly: 0,47 kg/db

03 285 06 99

Fehér, csomagolási egység 1 db, súly: 0,47 kg/db

03 285 15 99

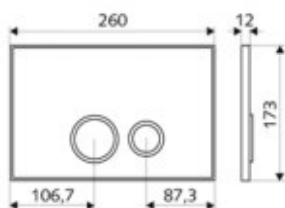
Velúrkróm, csomagolási egység 1 db, súly: 0,47 kg/db

03 285 64 99



Szükséges tartozékok:

- (SCHELL) WC-tartályos szerelőmodul: 03 250 00 99, vagy
- (SCHELL) WC-tartályos szerelőmodul előfalazáshoz: 03 252 00 99



SCHELL AMBITION ECO design WC-nyomólap

Kétmennyiségű öblítés

Kiszerelés tartalma:

- Előlap két nyomógombbal a fő- és a takarékos öblítéshez
- Szerelőkeret
- 2 nyomó-csapszeg
- 2 gyorscsatlakozó

Alapanyag: üveg előlap

magasfényűre krómozott masszív sárgaréz nyomógombok

Fehér, csomagolási egység 1 db, súly: 1,72 kg/db

03 286 00 99

Mentazöld, csomagolási egység 1 db, súly: 1,74 kg/db

03 287 00 99

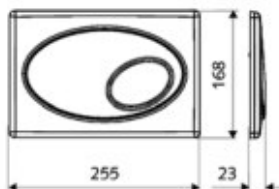

Fekete, csomagolási egység 1 db, súly: 1,74 kg/db

03 288 00 99



Szükséges tartozékok:

- (SCHELL) WC-tartályos szerelőmodul: 03 250 00 99, vagy
- (SCHELL) WC-tartályos szerelőmodul előfalazáshoz: 03 252 00 99



SCHELL WC-nyomólap

Kétmennyiségű öblítés

Tartozék minden SCHELL WC-szerelőmodulhoz beépített SCHELL vakolat alatti WC-tartállyal

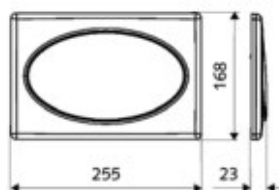
Alapanyag: műanyag előlap

Króm, csomagolási egység 1 db, súly: 0,47 kg/db

03 263 06 99

Fehér, csomagolási egység 1 db, súly: 0,46 kg/db

03 263 12 99



SCHELL WC-nyomólap

Start-stop

Alapanyag: műanyag előlap

Króm, csomagolási egység 1 db, súly: 0,46 kg/db

03 262 06 99

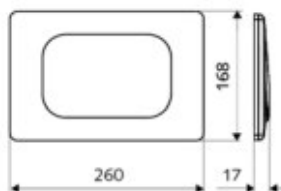
Fehér, csomagolási egység 1 db, súly: 0,44 kg/db

03 262 12 99



Szükséges tartozékok:

- (SCHELL) WC-tartályos szerelőmodul: 03 250 00 99
- (SCHELL) WC-tartályos szerelőmodul falba építéshez: 03 252 00 99



Termékmegnevezés

Cikkszám

SCHELL vandálbiztos WC-nyomólap Start-stop

Alapanyag: saválló előlap

Saválló, csomagolási egység 1 db, súly: 0,71 kg/db

03 262 28 99



Szükséges tartozék:

- SCHELL WC-tartályos szerelőmodul: 03 250 00 99
- SCHELL WC-tartályos szerelőmodul falba építéshez: 03 252 00 99



SCHELL WC-elektronika vakolat alatti tartályhoz

Infravörös működtetés / áramkimaradás esetén manuálisan is működtethető
Tartozék a SCHELL vakolat alatti WC-tartályhoz

Kiszérelés tartalma:

- Hálózati egység 230 V / 12 V 50 Hz
- Előlap elektronikával és emelőrendszerrel

Alapanyag: műanyag előlap

Króm, csomagolási egység 1 db, súly: 1,34 kg/db

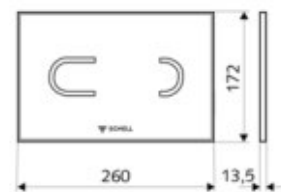

01 181 06 99



Szükséges tartozék:

- SCHELL WC-tartályos szerelőmodul: 03 250 00 99
- SCHELL WC-tartályos szerelőmodul előfalazáshoz: 03 252 00 99

SCHELL vakolat alatti
WC-tartályokhoz



SCHELL AMBITION E ECO WC-elektronika vakolat alatti WC-tartályhoz

Biztonsági üvegből készült design nyomólap elektronikus vezérléssel

Készreszerelő készlet

Touch-Tronic-Ikonok az üveg előlapon a nagy vagy a kis öblítési mennyiséghez, 5 választható öblítőprogram és takarítási stop

Kiszérelés tartalma:

- Biztonsági üvegből készült előlap kerettel
- Szerelőkeret beépített elektronikával és csapágybak motoros emelővel
- Hálózati egység 230 V / 12 V

Felhasználási terület / műszaki adatok:

- Csatlakozókábel 2 x 1 mm
- Kábel hossza: max. 50 m
- Közeleli érzékelési terület: kb. 3 cm
- Érzékelési terület: 70 cm, előre beállítva
- Nagy öblítési mennyiség: 6 l, előre beállítva, 2 – 11 l között állítható
- Kicsi öblítési mennyiség: 3 l, előre beállítva, opcionálisan 2 l-re is állítható
- Higiéniai öblítés: használaton kívül helyezés esetén beállítható (3 – 48 h)

Alapanyag: biztonsági üvegből készült előlap,
krómozott műanyag keret

Fekete, csomagolási egység 1 db, súly: 1,95 kg/db

01 260 00 99

Fehér, csomagolási egység 1 db, súly: 1,94 kg/db

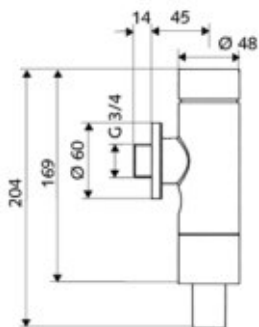

01 261 00 99



Szükséges tartozék:

- SCHELL WC-tartályos szerelőmodul: 03 250 00 99
- SCHELL WC-tartályos szerelőmodul előfalazáshoz: 03 252 00 99

SCHELL vakolat alatti
WC-tartályokhoz



Termékmegnevezés

Cikkszám

SCHELL WC-öblítőszелеpek

SHELLOMAT BASIC, DN 20

Robosztus teljes fémöblítőszелеpek sárgaréz nyomógombbal egymennyiségű öblítéshez

Magas fokú üzembiztonság a műanyag kartusnak és az automatikus furattisztítóútnak köszönhetően
Az öblítőszелеpek megfelel a DIN EN 12541 szabványnak

Felhasználási terület / műszaki adatok:

Magas fokú öblítési teljesítmény öblítési erő szabályozással:

- Öblítési mennyiség: 1,0 – 1,3 l/mp
- Víznyomás: 1,2 – 5,0 bar
- Állítható öblítési mennyiség: 4,5 – 9,0 l
- Öblítőcsőcsatlakozó: 28 x 26 mm

Alapanyag: Minden látható felület krómozott sárgaréz a DIN EN szabványnak megfelelően, a működést biztosító alkatrészek és a kartus műanyag.

Zajosztály: II.

Engedélyszám: DIN-DVGW, PA-IX 9901/II

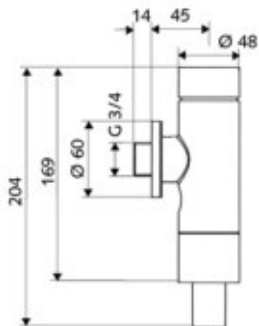
Méret: DN 20, menet: 3/4" külső menet, króm, csomagolási egység 1 db, súly: 1,25 kg/db

02 247 06 99

SCHELLOMAT BASIC SV beépített szervelzárószелеppekkel

Méret: DN 20, menet: 3/4" külső menet, króm, csomagolási egység 1 db, súly: 1,27 kg/db

02 248 06 99



SCHELL WC-öblítőszелеpek

SHELLOMAT SILENT ECO, DN 20

Robosztus teljes fémöblítőszелеpek sárgaréz nyomógombbal kétmennyiségű öblítéshez (fő- és takarékos öblítési mennyiség)

Magas fokú üzembiztonság a műanyag kartusnak és az automatikus furattisztítóútnak köszönhetően

Az öblítőszелеpek megfelel a DIN EN 12541 szabványnak

Felhasználási terület / műszaki adatok:

Magas fokú öblítési teljesítmény öblítési erő szabályozással:

- Öblítési mennyiség: 1,0 – 1,3 l/mp
- Víznyomás: 1,2 – 5,0 bar között
- Állítható fő öblítési mennyiség: 4,5 – 9,0 l
- Takarékos nyomógomb: 3,0 l
- Öblítőcsőcsatlakozó: 28 x 26 mm

Alapanyag: Minden látható felület krómozott sárgaréz a DIN EN szabványnak megfelelően, a működést biztosító alkatrészek és a kartus műanyag

Zajosztály: I.

Engedélyszám: DIN-DVGW, PA-IX 9902/I

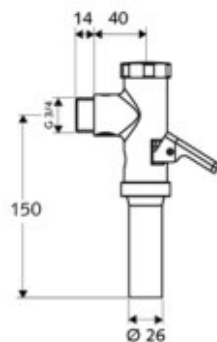
Méret: DN 20, menet: 3/4" külső menet, króm, csomagolási egység 1 db, súly: 1,34 kg/db

02 249 06 99

SCHELLOMAT SILENT ECO SV beépített szervelzárószелеppekkel

Méret: DN20, menet: 3/4" külső menet, króm, csomagolási egység 1 db, súly: 1,31 kg/db

02 250 06 99



Termékmegnevezés

Cikkszám

SCHELL SCHELLOMAT WC-öblítőszelep

Hagyományos

Készlet tartalma:

- Lenyomó kar
- Öblítési erő szabályozás
- Automatikus furattisztítótű

Felhasználási terület / műszaki adatok:

- Lapos- és mélyöblítésű csészéhez
- Víznyomás: 1,2 bartól
- Öblítési mennyiség: 6 l
- Ø 28 x 26 mm-es öblítőcsőhöz

Alapanyag: sárgaréz öblítőszelepház a DIN EN szabványnak megfelelően

Engedélyszám: DIN-DVGW, PA-IX 18853/II

Átfolyási mennyiség: 1,0 – 1,3 l/mp, kartus sárgaréz dugattyúval


Méret: DN 20, menet: 3/4" külső menet, króm, csomagolási egység 1 db, súly: 0,63 kg/db

02 238 06 99

Átfolyási mennyiség: 0,7 – 1,0 l/mp

Méret: DN 15, menet: 1/2" külső menet, króm, csomagolási egység 1 db, súly: 0,63 kg/db

02 216 06 99



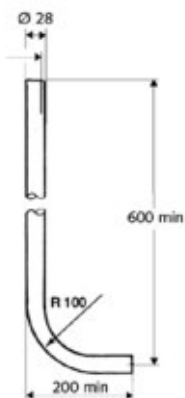
SCHELL SCHELLOMAT WC-öblítőszelep

Csillagfogantyúval, DN 20

Alapanyag: sárgaréz ház, felső rész és csillagfogantyú

Méret: DN 20, menet: 3/4" külső menet, króm, csomagolási egység 1 db, súly: 0,48 kg/db

02 703 06 99



Termékmegnevezés

Cikkszám

WC-öblítőcsőgarnitúra

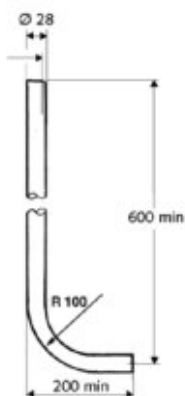
Kiszereles tartalma:

- Öblítőcső a DIN 3267 szabványnak megfelelően
- WC-belső összekötőelem
- Faltartó az öblítőcsőhöz

Alapanyag: sárgaréz öblítőcső

Króm, csomagolási egység 1 db, súly: 0,55 kg/db

03 209 06 99



WC-öblítőcső

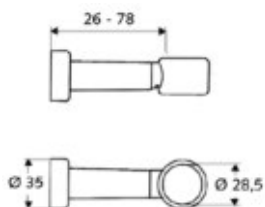

Felhasználási terület / műszaki adatok:

- A DIN 3267 szabványnak megfelelően
- 600 x 200 mm
- Ø 28 x 26 mm

Alapanyag: sárgaréz

Króm, csomagolási egység 1 db, súly: 0,36 kg/db

03 100 06 99



Faltartó WC-öblítőcsőhöz

Felhasználási terület / műszaki adatok:


Az öblítőcső biztonságos fali rögzítéséhez.

A faltartó színe megegyezik az öblítőszелеp és az öblítőcső színével.

Alapanyag: ABS műanyag

Króm, csomagolási egység 10 db, súly: 0,07 kg/db

03 203 06 99



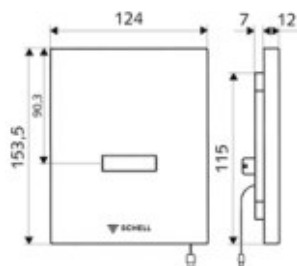
WC-belső összekötőelem

Ø 55 mm

Alapanyag: gumi

Csomagolási egység 1 db, súly: 0,06 kg/db

77 101 00 99



Készre szerelő készlet a
01 193 00 99, vagy a
03 282 00 99, vagy a
03 284 00 99
cikkszámú termékhez



Termékmegnevezés

Cikkszám

SHELL EDITION vizeldevezérlés

9 V-os elemmel, WELL A nyilvános

Készre szerelő készlet

Érintés nélküli infravörös öblítőberendezés

Kiszérlés tartalma:

- Szerelőkeret elektronikus modulal
- Szensorablakos előlap
- Elemtartó a szerelőkeretben
- 9 V-os alkáli elem
- Kartus-mágnesszelep előszűrővel
- Diagnózis LED-ek
- Elemfeszültséget jelző dióda, hatótávolság-beállítás

Felhasználási terület / műszaki adatok:

- Öblítési idő: 2-15 mp között állítható
- Higiéniai öblítés 24 óránként az utolsó használat után

Alapanyag: műanyag előlap

króm, csomagolási egység 1 db, súly: 0,57 kg/db

Fehér, csomagolási egység 1 db, súly: 0,57 kg/db

Vandálbiztos kivitel

Alapanyag: saválló előlap (150 x 120 mm)

saválló, csomagolási egység 1 db, súly: 0,64 kg/db

A*** 02 806 06 99

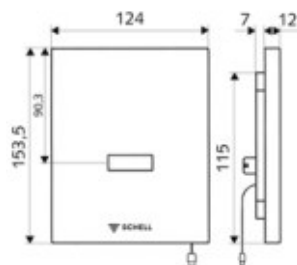
A*** 02 806 15 99

A*** 02 807 28 99



Szükséges tartozék:

- COMPACT II falba építhető vizelde öblítőszелеp: 01 193 00 99
- COMPACT II vizelde-szerelőmodul: 03 282 00 99
- COMPACT II vizelde-szerelőmodul előfalazáshoz: 03 284 00 99



Készre szerelő készlet a
01 193 00 99, vagy a
03 282 00 99, vagy a
03 284 00 99
cikkszámú termékhez



SHELL EDITION vizeldevezérlés

230 V / 50 Hz hálózati egységgel, WELL A nyilvános

Készre szerelő készlet

Érintés nélküli infravörös öblítőberendezés

Kiszérlés tartalma:

- Szerelőkeret elektronikus modulal
- Szensorablakos előlap
- 230 V / 50 Hz hálózati egység villásdugóval
- Kartus-mágnesszelep előszűrővel
- Diagnózis LED-ek, hatótávolság-beállítás

Felhasználási terület / műszaki adatok:

- Áramellátás: 230 V / 50 Hz
- Öblítési idő: 2-15 mp között állítható
- Higiéniai öblítés 24 óránként az utolsó használat után

Alapanyag: műanyag előlap

Króm, csomagolási egység 1 db, súly: 0,68 kg/db

Fehér, csomagolási egység 1 db, súly: 0,67 kg/db

Vandálbiztos kivitel

Alapanyag: saválló előlap (150 x 120 mm)

saválló, csomagolási egység 1 db, súly: 0,74 kg/db

A*** 02 808 06 99

A*** 02 808 15 99

A*** 02 809 28 99

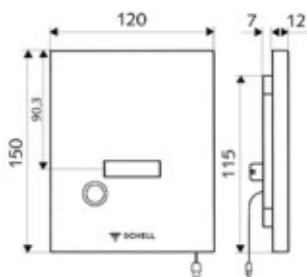


Szükséges tartozék:

- COMPACT II falba építhető vizelde öblítőszелеp: 01 193 00 99
- COMPACT II vizelde-szerelőmodul: 03 282 00 99
- COMPACT II vizelde-szerelőmodul előfalazáshoz: 03 284 00 99



Készre szerelő készlet a
01 193 00 99 vagy a
03 282 00 99 vagy a
03 284 00 99
cikkszámú termékhez



Termékmegnevezés

Cikkszám

SHELL EDITION E MANUAL vizeldevezérlés

Elemes/Hálózati üzemeltetés manuális működtetéssel

Érintés nélküli infravörös-öblítőberendezés

- Automatikusan induló öblítés a vizelde elhagyásakor (Helyiségfelügyelet)
- Manuális működtetés

Kész szerelő készlet

Saválló előlappal ellátott vizelde-elektronika a SHELL COMPACT II falba építhető vizelde-öblítőszelephez

Készlet tartalma:

- Elektronikus modullal ellátott szerelőkeret
- Szenzorablakos előlap és érzékelő a manuális működtetéshez
- Bistabil kartus-mágnesszelep, 6V

Felhasználási terület / műszaki adatok:

- Öblítési idő: 1 – 15 mp között állítható
- Helyiségfelügyelet 300 – 700 mm között állítható
- Higiéniai öblítés 24 óránként az utolsó öblítés után
- Stadionprogram

Alapanyag: saválló előlap

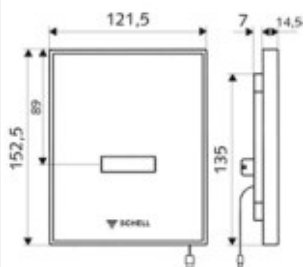
Saválló, csomagolási egység 1 db, súly: 0,73 kg/db

01 288 28 99



Szükséges tartozékok:

- COMPACT II falba építhető vizelde-öblítőszelep: 01 193 00 99
- COMPACT II vizelde-szerelőmodul: 03 282 00 99
- COMPACT II vizelde-szerelőmodul előfalazáshoz: 03 284 00 99
- Elemtartó 9 V: 01 853 00 99
- Beépítendő hálózati egység lásd.: COMPACT II falba építhető vizelde-öblítőszelep: 01 193 00 99
- a szükséges elektronikus tartozékokat lásd 2.7-2.8 oldalakon



Készre szerelő készlet a
01 193 00 99 vagy
03 282 00 99 vagy a
03 284 00 99
cikkszámú termékhez



Termékmegnevezés

Cikkszám

SHELL AMBITION E vizeldevezérlés

9 V-os elemmel

Készreszerelő készlet

Érintés nélküli infravörös öblítőberendezés
Vizelde elektronika üveg előlappal a SCHELL COMPACT II
falba építhető vizelde-öblítőszelephez

Kiszereles tartalma:

- Szerelőkeret elektronikus modulal
- Szenzorablakos biztonsági üvegből készült előlap
- Elemtartó a szerelőkeretben
- 9 V-os alkáli elem
- Kartus-mágnesszelep előszűrővel
- Diagnózis LED-ek
- Elemfeszültséget jelző dióda, hatótávolság-beállítás

Felhasználási terület / műszaki adatok:

- Öblítési idő: 2-15 mp között állítható
- Higiéniai öblítés 24 óránként az utolsó öblítés után
- Stadionprogram

Alapanyag: biztonsági üvegből készült előlap

Fekete, csomagolási egység 1 db

01 256 00 99

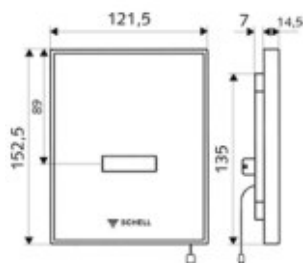
Fehér, csomagolási egység 1 db

01 257 00 99



Szükséges tartozék:

- COMPACT II falba építhető vizelde-öblítőszelep: 01 193 00 99
- COMPACT II vizelde-szerelőmodul: 03 282 00 99, előfalazáshoz: 03 284 00 99



Készre szerelő készlet a
01 193 00 99 vagy
03 282 00 99 vagy a
03 284 00 99
cikkszámú termékhez



SHELL AMBITION E vizeldevezérlés

230 V / 50 Hz hálózati egységgel

Készreszerelő készlet

Érintés nélküli infravörös öblítőberendezés
Vizelde elektronika üveg előlappal a SCHELL COMPACT II
falba építhető vizelde-öblítőszelephez

Kiszereles tartalma:

- Szerelőkeret elektronikus modulal
- Szenzorablakos biztonsági üvegből készült előlap
- 230 V / 50 Hz hálózati egység villásdugóval
- Kartus-mágnesszelep előszűrővel, 6 V
- Diagnózis LED-ek
- Hatótávolság-beállítás

Felhasználási terület / műszaki adatok:

- Áramellátás: 230 V / 50 Hz
- Öblítési idő: 2-15 mp között állítható
- Higiéniai öblítés: 24 óránként az utolsó öblítés után
- Stadionprogram

Alapanyag: biztonsági üvegből készült előlap
krómozott műanyag keret

Fekete, csomagolási egység 1 db

01 258 00 99

Fehér, csomagolási egység 1 db

01 259 00 99



Szükséges tartozék:

- COMPACT II falba építhető vizelde-öblítőszelep: 01 193 00 99
- COMPACT II vizelde-szerelőmodul: 03 282 00 99, előfalazáshoz: 03 284 00 99



Készreszerelő készlet
a 01 193 00 99 vagy
03 282 00 99 vagy a
03 283 00 99
cikkszámú termékekhez



Termékmegnevezés

Cikkszám

SCHELL COMPACT LC vizeldevezérlés

Szifon-szenzor

Univerzálisan alkalmazható szifon-öblítésvezérlés minden kerámia és saválló vizelőhöz

- Szenzor beszerelése a szifonrendszerbe
- Rozsdamentes szenzor pontos használatfelismeréssel
- Vezérlés külső Reed-kapcsolaton keresztül állítható
- 3 öblítőprogram – 3 szervízprogram – diagnosztikusprogram
- Takarítási – és szervízprogram
- Búzzáró-felügyelet alacsony vízszint esetén is
- Automatikus öblítésstop a lefolyócsövek dugulása esetén

Kiszérelés tartalma:

- E-modul
- Vizeledeszifon LC-szenzorral
- Adapteres mágnesszelep a vízvezeték kiépítéséhez
- Plug + Play IP 54 típusú hálózati csatlakozó

Felhasználási terület /műszaki adatok:

- Elektronikus modul és elemtartó a SCHELL COMPACT II falba építhető vizelde-öblítőszelephez történő beszereléshez
- Takarítási stop 10 mp, öblítési stop és időszakos öblítés a Reed-kapcsolaton keresztül
- Higiéniai öblítés 24 óránként az utolsó öblítés után
- Hangjelzés alacsony elemfeszültség esetén

SCHELL COMPACT LC vizeldevezérlés hálózati egységgel

Hálózati egység 230 V / 50 Hz a kiszérelés része

Csomagolási egység 1 db, súly: 0,63 kg/db

01 197 00 99

SCHELL COMPACT LC vizeldevezérlés elemes

Elemtartó 4 x 1,5 V-os elemmel a kiszérelés része

Csomagolási egység 1 db, súly: 0,60 kg/db

01 196 00 99



Szükséges tartozékok:

- COMPACT II falba építhető vizelde öblítőszelep: 01 193 00 99
- COMPACT II vizelde szerelőmodul: 03 282 00 99
- COMPACT II HF/LC vizelde szerelőmodul: 03 283 00 99
- Vizelde befolyógarnitúra DN 15: 03 112 00 99
- Vizelde befolyógarnitúra DN 15: 03 105 00 99



Ajánlott tartozékok:

- Reed-kapcsolat COMPACT LC vizelőhöz mágneskulccsal a külső program beállításához: 01 529 00 99

SCHELL COMPACT LC szenzorkábel

Hosszabítókábel 2,5 m

Hosszabítókábel a távolabb eső COMPACT LC vizeldevezérlések beszereléséhez

Csomagolási egység 1 db, súly: 0,05 kg/db

01 524 00 99



SCHELL EDITION LC vizelde takarólap

Tartozék

Takarólap a SCHELL COMPACT II vizelde-beépítőszetthez, amennyiben a vízvezeték és az elektronika hozzáférhetőségének igénye fennáll

Kiszérelés tartalma:

- Saválló előlap szerelőkerettel

Alapanyag: saválló

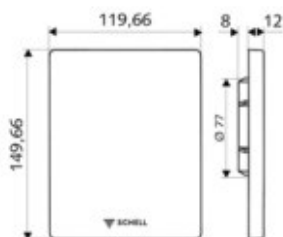
Saválló, csomagolási egység 1 db, súly: 0,33 kg/db

23 080 28 99



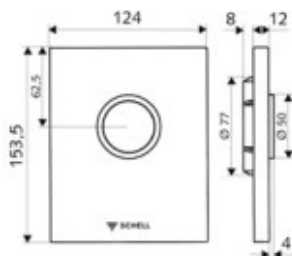
Használati útmutató:

A takarólap csak csempével nem eltakart beépített beszerelése esetén szükséges!





Készre szerelő készlet a
01 193 00 99 vagy
03 282 00 99 vagy a
03 284 00 99
cikkszámú termékhez



Termékmegnevezés

Cikkszám

SHELL EDITION vizelde-nyomólap

Design nyomólap a falba építhető SHELL COMPACT II vizelde-öblítőszelephez

Készreszerelő készlet

Vizelde-nyomólap önelzáró kartussal

Kiszereles tartalma:

- Nyomólap nyomógombbal
- Szerelőkeret
- Mechanikus műanyag kartus beépített kiegyenlítőfurat előszűrővel

Felhasználási terület / műszaki adatok:

- Allítható öblítési mennyiség 1-6 l között

Alapanyag: műanyag előlap

króm, csomagolási egység 1 db, súly: 0,48 kg/db

02 800 06 99

Fehér, csomagolási egység 1 db, súly: 0,48 kg/db

02 800 15 99

Vandálbiztos kivitel

Alapanyag: saválló előlap (150 x 120 mm)

saválló, csomagolási egység 1 db, súly: 0,60 kg/db

02 801 28 99

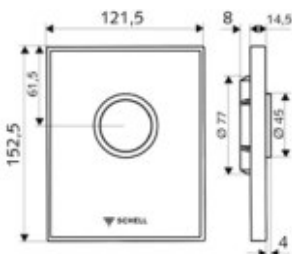


Szükséges tartozék:

- COMPACT II falba építhető vizelde-öblítőszelep: 01 193 00 99 vagy
- COMPACT II vizelde-szerelőmodul: 03 282 00 99, előfalazáshoz: 03 284 00 99



Készre szerelő készlet a
01 193 00 99 vagy
03 282 00 99 vagy a
03 284 00 99
cikkszámú termékhez



SHELL AMBITION vizelde-nyomólap

Design üveg nyomólap a falba építhető SHELL COMPACT II vizelde-öblítőszelephez

Készreszerelő készlet

Vizelde-nyomólap önelzáró kartussal

Kiszereles tartalma:

- Biztonsági üvegből készült nyomólap, masszív sárgarézbe készült fényes króm nyomógombbal
- Szerelőkeret
- Mechanikus műanyag kartus beépített furat-előszűrővel

Felhasználási terület / műszaki adatok:

- Allítható öblítési mennyiség 1 - 6 l között

Engedélyszám: PA-IX 18779/1, DIN-DVGW BU0083

Alapanyag: biztonsági üvegből készült előlap, krómozott műanyag keret

Fekete, csomagolási egység 1 db, súly: 0,72 kg/db

02 822 00 99

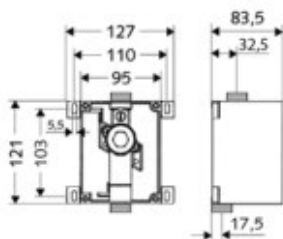
Fehér, csomagolási egység 1 db, súly: 0,73 kg/db

02 823 00 99



Szükséges tartozék:

- COMPACT II falba építhető vizelde-öblítőszelep: 01 193 00 99 vagy
- COMPACT II vizelde-szerelőmodul: 03 282 00 99, előfalazáshoz: 03 284 00 99



Termékmegnevezés

Cikkszám

SHELL COMPACT II falba építhető vizelde-öblítőszелек

Beépített mechanikus és elektronikus működtetéshez

Csendes falba építhető öblítőszелек előelzárószeleppel felszerelve, a SHELL működtetőlapokhoz és vezérlésekhez.

Az öblítőszелек megfelel a DIN EN 12541 szabványnak.

Kiszérelés tartalma:

- Műanyag szerelődoboz vakolat alatti fedéllel
- Előreszerelt csövezés a víznek előelzárószeleppel
- Tömítődugó

Felhasználási terület / műszaki adatok:

- Víznyomás: 0,8 – 5 bar között
- Öblítési mennyiség 0,3 l/mp
- Szerelvénycsatlakozó: DN 15 menet: 1/2" külső menet

Alapanyag: vizes alkatrészek kiválásmentesített sárgarézből a DIN EN szabványnak megfelelően

Zajosztály: I

Engedélyszám: PA-IX 18779/I, DIN-DVGW által engedélyezett a SHELL készre szerelő készletekkel történő beszerelésre

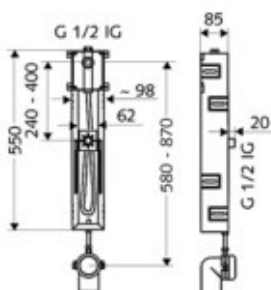

Méret: DN 15 menet: 1/2" külső menet, csomagolási egység 1 db, súly: 0,88 kg/db

01 193 00 99



Szükséges tartozékok:

- EDITION vizelde-nyomólapok: 02 800 06 99, 02 800 15 99, 02 801 28 99
- AMBITION vizelde-nyomólapok: 02 822 00 99, 02 823 00 99
- EDITION E vizeldevezérlések: 02 806 06 99, 02 806 15 99, 02 807 28 99, 02 808 06 99, 02 808 15 99, 02 809 28 99
- AMBITION E vizeldevezérlések: 01 256 00 99, 01 257 00 99, 01 258 00 99, 01 259 00 99
- COMPACT LC vizeldevezérlések: 01 197 00 99, 01 196 00 99
- COMPACT HF vizeldevezérlések, cikkszám: 01 165 00 99 vagy 01 166 00 99
- EDITION LC vizelde-takarólap: 23 080 28 99



SHELL COMPACT II vizelde-szerelőmodul előfalazáshoz

SHELL COMPACT II falba építhető vizelde-öblítőszелек

U-formájú, nem önhordós cinkelt fémlemezéből készült szerelőkeret elé- és köréfalazáshoz illetve falnyílásba szereléshez.

A SHELL készreszerelőkészletek segítségével hozható működésbe.

Az öblítőszелек megfelel a DIN EN 12541 szabványnak.

Kiszérelés tartalma:

- COMPACT II vizelde-beépített vakolat alatti fedéllel, a vízcsatlakozások előelzárószeleppel és tömítődugóval vannak ellátva
- Keret rögzítéshez: csavarok és tiplik
- Vizelde rögzítéshez: tartócsavarok (M8 x 140 mm), tiplik, védőcső, csarvaranya és takarósapka
- Ø 50 mm-es lefolyókönyök védődugóval a beépítéshez

Felhasználási terület / műszaki adatok:

- Víznyomás: 0,8 – 5,0 bar között
- Átfolyási sebesség: 0,3 l/mp

Alapanyag: vizes alkatrészek kiválásmentesített sárgarézből a DIN EN normának megfelelően

Zajosztály: II

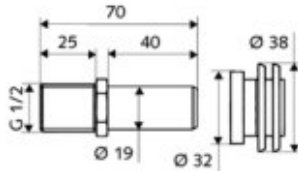

Méret: DN 15 menet: 1/2" külső menet x DN 15 menet: 1/2" belső menet, csomagolási egység 1 db, súly: 2,95 kg/db

03 284 00 99



Szükséges tartozékok:

- EDITION vizelde-nyomólapok: 02 800 06 99 / 02 800 15 99 / 02 801 28 99
- AMBITION vizelde-nyomólapok: 02 822 00 99, 02 823 00 99
- EDITION vizelde-vezérlések: 02 806 06 99 / 02 806 15 99 / 02 807 28 99 / 02 808 06 99 / 02 808 15 99 / 02 809 28 99
- AMBITION E vizeldevezérlések: 01 256 00 99, 01 257 00 99, 01 258 00 99, 01 259 00 99



Termékmegnevezés

Cikkszám

Vízede befolyógarnitúra DN 15

Kiszérelés tartalma:

- Befolyócsonk, külső menet: 1/2" x 40 mm-es cső
- Összekötő Ø 32 -38 mm

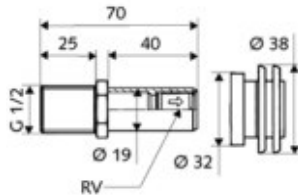

Felhasználási terület / műszaki adatok:

- Hátsó befolyású vízeldekhez

Alapanyag: sárgaréz

Méret: DN 15 külső menet: 1/2",
csomagolási egység 1 db, súly: 0,09 kg/db

03 105 00 99



Vízede befolyógarnitúra DN 15 RV

Visszafolyásgátlóval (RV)

Kiszérelés tartalma:

- Tartalma:
- Befolyócsonk, külső menet: 1/2" x 40 mm-es cső
- Összekötő Ø 32 -38 mm

Felhasználási terület / műszaki adatok:

- Tartozék hátsó befolyású vízeldekhez

Alapanyag: sárgaréz befolyócsonk, műanyag visszafolyásgátló

Méret: DN 15 külső menet: 1/2",

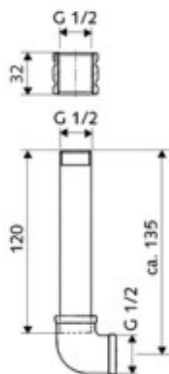

Csomagolási egység 1 db, súly: 0,08 kg/db

03 112 00 99



Szerelési útmutató:

A befolyógarnitúra a COMPACT LC vízelvezérléshez szükséges, ha a szelepezérlést több mint 1,0 m-rel a befolyógarnitúra fölé építették be.



Vízede-csatlakozógarnitúra DN 15

Kiszérelés tartalma:

- 120 mm-es csatlakozócső 90°-os könyökkel, belső menet: 1/2" tömítéssel
- Karmantyú, belső menet: 1/2" a csomagolásban

Felhasználási terület / műszaki adatok:

- Csatlakozócső a COMPACT II falba építhető vízede-öblítőszelvény és a vízede befolyógarnitúra között

Alapanyag: sárgaréz

Méret: DN 15, belső menet: 1/2",
csomagolási egység 1 db, súly: 0,28 kg/db

03 208 00 99



Ajánlott tartozék:

- COMPACT II falba építhető vízede-öblítőszelvény: 01 193 00 99

Termékmegnevezés

Cikkszám

SCHELL SCHELLTRONIC infravörös-vízede öblítőszelap

WELL A nyilvános

Falon kívüli elemes vízedeöblítőszelap előelzárószeleppel

Kiszárlás tartalma:

- 6 V-os mágnesszelap kartussal, beépített előszűrővel
- Belső csatlakozó-összekötő
- Öblítőcső 18 x 200 mm
- 9 V-os alkáli elem

Felhasználási terület / műszaki adatok:

- Víznyomás: 0,5 – 5 bar között
- Öblítési mennyiség: 0,3 l/mp
- a DIN EN 12541 szabványnak megfelelően
- Öblítési idő: 2 – 15 mp között állítható
- Higiéniai öblítés 24 óránként az utolsó öblítés után

Alapanyag: a teljes ház sárgaréz

Zajosztály: II (DIN 4109)

Engedélyszám: PA-IX 8952/II

Méret: DN 15, menet: 1/2" külső menet, króm, csomagolási egység 1 db, súly: 1,24 kg/db

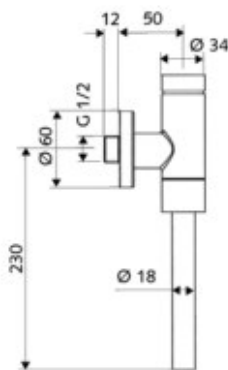
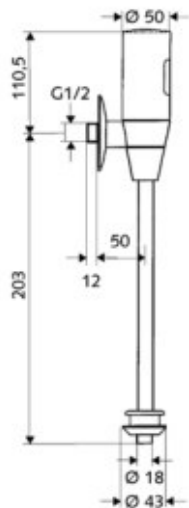


01 113 06 99



Ajánlott tartozék:

- Öblítőcső Ø 18 mm: 50 722 06 99
- Külső vízede csatlakozó: 27 820 06 99
- Vízede-szerelőmodul: 03 272 00 99



SCHELL vízede-öblítőszelap

SCHELLOMAT BASIC, DN 15

Robosztus teljes fémöblítőszelap sárgaréz nyomógombbal

Magas fokú üzembiztonság a benne található műanyag kartusnak és

a beépített kiegyenlítőfurat előtti szűrőnek köszönhetően

Az öblítőszelap megfelel a DIN EN 12541 szabványnak

Kiszárlás tartalma:

- Takarózsza
- Öblítőcső belső csatlakozással

Felhasználási terület / műszaki adatok:

- Öblítési erő: max. 0,3 l/mp
- Víznyomás: 0,8 – 5,0 bar között
- Állítható öblítési mennyiség: 1 – 6 l

Alapanyag: minden látható felület krómzott sárgaréz, a működést biztosító alkatrészek és a kartus műanyag

Zajosztály: II

Engedélyszám: DIN-DVGW, PA-IX 9892/II

Belső csatlakozással:
öblítőcső Ø 18 x 200 mm

Szervizelzárószelep nélkül

Méret: DN 15, menet: 1/2" külső menet, króm, csomagolási egység 1 db, súly: 0,70 kg/db

02 476 06 99

SCHELLOMAT BASIC SV beépített szervizelzárószeleppel

Méret: DN 15, menet: 1/2" külső menet, króm, csomagolási egység 1 db, súly: 0,72 kg/db

02 477 06 99

Külső (harangos) csatlakozással:
öblítőcső: Ø 15 x 300 mm

SCHELLOMAT BASIC szervizelzárószelep nélkül

Méret: DN 15, menet: 1/2" külső menet, króm, csomagolási egység 1 db, súly: 0,84 kg/db

02 478 06 99

SCHELLOMAT BASIC beépített szervizelzárószeleppel


Méret: DN 15, menet: 1/2" külső menet, króm, csomagolási egység 1 db, súly: 0,85 kg/db

02 479 06 99



Ajánlott tartozék:

- Vízede-szerelőmodul: 03 272 00 99



Termékmegnevezés

Cikkszám

Külső csatlakozó

Króm, csomagolási egység 1 db, súly: 0,04 kg/db

27 820 06 99



Hajlított öblítőcső Ø 18 mm

A következő cikkszámú termékekhez:

02 400 – 02 403 / 02 422 / 02 423 / 02 474 / 02 476 / 02 477 / 01 113

Alapanyag: vörösréz

300 mm, (elállás 25 mm)

Króm, csomagolási egység 1 db, súly: 0,12 kg/db

50 223 06 99

300 mm, (elállás 40 mm)

Króm, csomagolási egység 1 db, súly: 0,11 kg/db

50 291 06 99



Öblítőcső ø 18 mm

A következő cikkszámú termékekhez:


02 400 – 02 403 / 02 422 – 02 423 / 02 474 / 02 476 / 02 477 / 01 113

Alapanyag: vörösréz

300 mm

króm, csomagolási egység 1 db, súly: 0,11 kg/db

50 722 06 99



Öblítőcső ø 15 mm

A következő cikkszámú termékekhez:

02 407 / 02 412 / 02 416 / 02 417 / 02 421 / 02 475 / 02 478 / 02 479 / 02 483 / 02 484 / 01 114 / 01 115

Alapanyag: vörösréz

300 mm

króm, csomagolási egység 1 db, súly: 0,13 kg/db

50 745 06 99

500 mm

króm, csomagolási egység 1 db, súly: 0,21 kg/db

50 744 06 99

Termékmegnevezés

Cikkszám

SHELL akadálymentes mosdó-szerelőmodul

Álló mosdó csaptelephez, vakolat alatti szifonnal

Szerelőkeret tartófalhoz vagy fal előtti szereléshez
Önhordós profil-fémkeret állítható magasságú, hangszigetelt lábakkal
Szinterezett felület

Kiszereles tartalma:

- Rögzítő alkatrészek a lábakhoz és az állványhoz
- A lábak magassága 0 – 200 mm között állítható
- Hangszigetelt, állítható magasságú, kiválásmentes sárgaréz szerelvénycsatlakozás, menet: 1/2" belső menet (vízvezetékek közötti távolság: 306 mm)
- Vakolat alatti szifon, HAAS
- Mosdó rögzítő menetes szár M 10 x 110 mm védőcsővel, anyával és takarósapkával

Felhasználási terület / műszaki adatok:

- Vakolat alatti szifon csatlakozó mérete:
Szennyvíz Ø 50 mm
Szifoncső Ø 40 mm

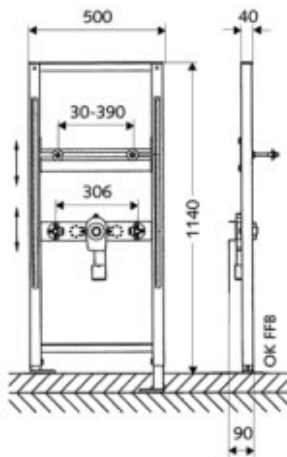
Csomagolási egység 1 db, súly: 12,40 kg/db

03 255 00 99



Szükséges tartozék:

- Fal előtti szerelés esetén falitartó szett: 03 258 00 99



SHELL LINUS mosdó-szerelőmodul

Fali kifolyós mosdókhoz

Szerelőkeret tartófalhoz vagy fal előtti szereléshez
Önhordós profil-fémkeret állítható magasságú, hangszigetelt lábakkal
Szinterezett felület

A SHELL falba építhető Masterboxokhoz előkészítve

Kiszereles tartalma:

- Szifonkőnyök Ø 50 mm szifongumival
- Rögzítő alkatrészek a lábakhoz és az állványhoz
- A lábak magassága 0 – 200 mm között állítható
- Mosdó rögzítő menetes szár M 10 x 110 mm védőcsővel, nylonbetéttel, anyával és takarósapkával

Csomagolási egység 1 db, súly: 11,42 kg/db

03 256 00 99



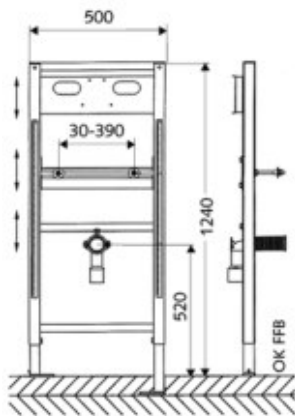
Szükséges tartozék:

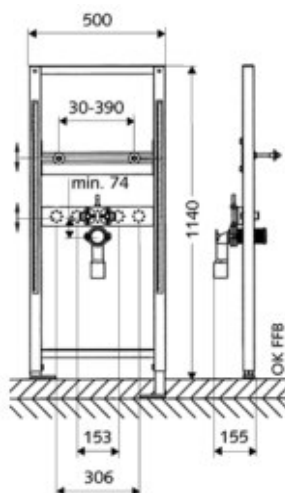
- Fal előtti szerelés esetén falitartó szett: 03 258 00 99



Ajánlott tartozék:

- Falba építhető Masterbox WBW-SC-M: 01 828 06 99
- Falba építhető Masterbox WBW-SC-V: 01 829 06 99
- Falba építhető Masterbox WBW-EH-M: 01 892 06 99





Termékmegnevezés

Cikkszám

SCHELL mosdó-szerelőmodul

Álló mosdó csaptelepekhez

Szerelőkeret tartófalhoz vagy fal előtti szereléshez
Önhordós profil-fémkeret állítható magasságú, hangszigetelt lábakkal
Szinterezett felület

Kiszérelés tartalma:

- Rögzítő alkatrészek a lábakhoz és az állványhoz
- A lábak magassága 0 – 200 mm között állítható
- Hangszigetelt, állítható magasságú, kiválásmentesített sárgaréz szerelvénycsatlakozás, menet: 1/2" belső menet
- Szifonkönyök Ø 50 mm szifongumival
- Mosdó rögzítő menetes szár M 10 x 110 mm védőcsővel, anyával és takaróspkával

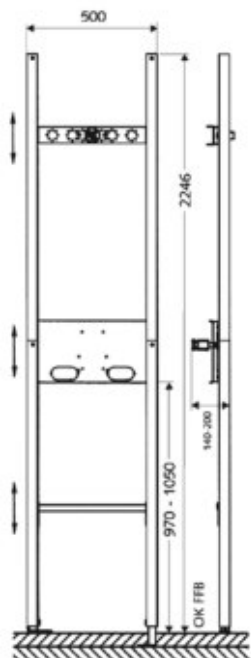
Csomagolási egység 1 db, súly: 10,40 kg/db

03 232 00 99



Szükséges tartozék:

- Fal előtti szerelés esetén falitartó szett: 03 258 00 99



SCHELL LINUS zuhany-szerelőmodul

Zuhanyfejes zuhanyokhoz

Szerelőkeret tartófalhoz vagy fal előtti szereléshez
Önhordós profil-fémkeret állítható magasságú, hangszigetelt lábakkal
Szinterezett felület

A SCHELL LINUS falba építhető (zuhany) Masterboxokhoz előkészítve

Kiszérelés tartalma:

- Hangszigetelt, állítható magasságú kiválásmentesített sárgaréz zuhanyfejcsatlakozó, menet: 1/2" belső menet
- Flexibilis bekötőcső
- Rögzítő alkatrészek a lábakhoz és az állványhoz
- A lábak magassága 0 – 200 mm között állítható

Csomagolási egység 1 db, 13,50 kg/db

03 257 00 99



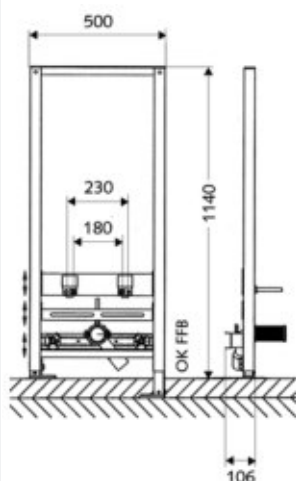
Szükséges tartozék:

- Fal előtti szerelés esetén falitartó szett: 03 258 00 99



A következő termékekkel alkalmazható:

- Falba építhető Masterbox
- WBD-SC-M: 01 867 00 99
- WBD-SC-V: 01 827 00 99
- WBD-EH-M: 01 891 00 99
- WBD-SC-T: 01 800 00 99
- WBD-E-T: 01 802 00 99
- WBD-E-V: 01 822 00 99
- WBD-E-M: 01 904 00 99



Termékmegnevezés

Cikkszám

SCHELL bidé szerelőmodul

Falra szerelhető bidékhez

Szerelőkeret tartófalhoz vagy fal előtti szereléshez
Önhordós profil-fémkeret állítható magasságú, hangszigetelt lábakkal
Szinterezett felület

Kiszérelés tartalma:

- Rögzítő alkatrészek a lábakhoz és az állványhoz
- A lábak magassága 0 – 200 mm között állítható
- Hangszigetelt, állítható magasságú, kiválásmentesített sárgaréz szerelvénycsatlakozás, menet: 1/2" belső menet
- Állítható magasságú, hangszigetelt lefolyókönyök Ø 50 mm
- Bidé rögzítő menetes szár M 12 x 150 mm anyával, nylonbetéttel és védőcsővel

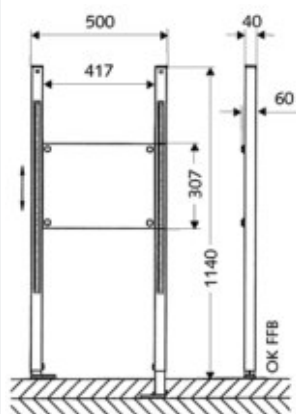
Csomagolási egység 1 db, súly: 13,40 kg/db

03 244 00 99



Szükséges tartozék:

- Fal előtti szerelés esetén falitartó szett: 03 258 00 99



SCHELL tehertartó-szerelőmodul

Falra szerelhető szaniterekhez

Szerelőkeret tartófalhoz vagy fal előtti szereléshez
Önhordós profil-fémkeret állítható magasságú, hangszigetelt lábakkal
Szinterezett felület
Kapaszkodók, felhajtható kapaszkodók, zuhanyülőkék, zuhany- és kádkapaszkodók, vizelde elválasztó paravánok, kiegészítők, stb. szereléséhez

Kiszérelés tartalma:

- Rögzítő alkatrészek a lábakhoz és az állványhoz
- A lábak magassága 0 – 200 mm között állítható
- Állítható magasságú és vízmentesen záró multiplex rögzítőtábla, állítható beépítési szélesség 500 / 390 mm

Csomagolási egység 1 db, súly: 10,38 kg/db

03 253 00 99



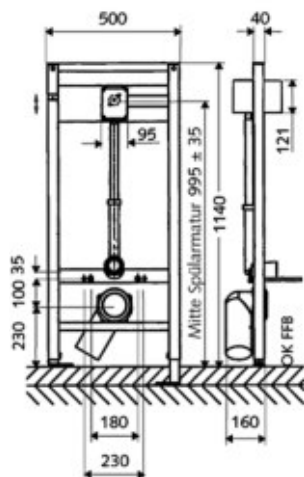
Szükséges tartozék:

- Fal előtti szerelés esetén falitartó szett: 03 258 00 99



Szerelési útmutató:

- Az akadálymentes WC-tartályos szerelőmodullal szerelhető (beépítési szélesség 420 mm)



Termékmegnevezés

Cikkszám

SCHELL COMPACT II WC-szerelőmodul

SCHELL COMPACT II falba építhető WC-öblítőszelepekhez
Beépítés magassága 1140 mm

Mechanikus vagy elektronikus működtetéshez
Szerelőmodul tartófalhoz vagy fal előtti szereléshez,
Önhordós fém profilkeret állítható hangszigetelt lábakkal,
Állítható magasságú keresztartóval
Szinterezett felület

Az öblítés aktiválása a SCHELL EDITION/AMBITION WC-nyomólapjainak segítségével történik.

Az öblítőszelap megfelel a DIN EN 12541 szabványnak.

Kiszérelés tartalma:

- COMPACT II WC-öblítőszelap öblítődugóval
- Szerelvénycsatlakozó menet: 3/4" külső menet előelzárószeleppel, jobbos
- Rögzítőalkatrészek a szerelőlábakhoz és az állványhoz
- A lábak magassága 0-200 mm között állítható
- Öblítőcső Ø 40 mm, védődugóval a beépítéshez
- HDPE-lefolyókönyök Ø 90 / 90 mm, védődugóval a beépítéshez
- Csatlakozóelem Ø 90 / 110 mm
- WC-csatlakozógarnitúra Ø 90 / 110 mm
- WC rögzítő menetes szár M 12 x 180 mm védőcsővel, csavaranyával és takarósapkával

Felhasználási terület / műszaki adatok:

- Víznyomás: 1,2 – 5,0 bar között
- Öblítési mennyiség: 1,0 – 1,3 l/mp
- Szervizelés előlről

Alapanyag: Minden vizes alkatrész kiválásmentesített sárgarézből

Zajosztály: I

Engedélyszám: PA-IX 18844/I, DIN-DVGW

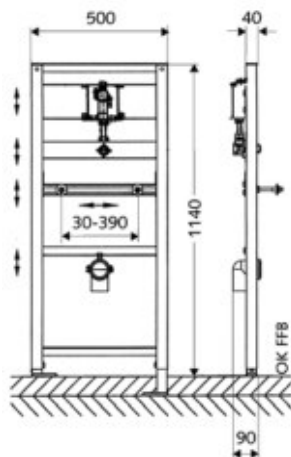
Méret: DN 20, menet: 3/4" külső menet,
csomagolási egység 1 db, súly: 14,00 kg/db

03 281 00 99



Szükséges tartozékok:

- Fal előtti szerelés esetén fali tartó szett: 03 258 00 99
- EDITION E WC-vezérlések: 01 546 28 99, 01 548 28 99
- EDITION E plafonba építhető WC-vezérlések: 01 584 00 99,
- EDITION WC-nyomólapok: 02 802 06 99, 02 802 15 99, 02 803 28 99
- EDITION ECO WC-nyomólap: 02 804 06 99, 02 804 15 99, 02 805 28 99
- EDITION ECO 100 WC-nyomólap: 02 825 06 99
- AMBITION WC-nyomólap: 02 818 00 99, 02 819 00 99
- AMBITION ECO WC-nyomólap: 02 826 00 99, 02 827 00 99



SCHELL COMPACT II vízelde-szerelőmodul

SCHELL COMPACT II falba építhető vízelde-öblítőszelepekhez

Szerelőmodul tartófalhoz vagy fal előtti szereléshez,
Önhordós fém profilkeret állítható hangszigetelt lábakkal,
Szinterezett felület,

A SCHELL készreszerelőkészletek segítségével hozható működésbe.

Az öblítőszelap megfelel a DIN EN 12541 szabványnak.

Kiszérelés tartalma:

- COMPACT II vízelde-beépítősztet vakolat alatti fedéllel, a vízcsatlakozások előelzárószeleppel és öblítődugóval vannak ellátva
- Rögzítőalkatrészek a szerelőlábakhoz és az állványhoz
- A lábak magassága 0-200 mm között állítható
- Hangszigetelt vízeldecsatlakozó menet: 1/2" belső menet, kiválásmentesített sárgarézből, öblítőcsőcsatlakozó menet: 1/2" külső menet
- Vízelde rögzítő menetes szár M 8 x 110 mm védőcsővel, csavaranyával és takarósapkával
- Lefolyókönyök Ø 50 mm

Felhasználási terület / műszaki adatok:

- Víznyomás: 0,8 – 5,0 bar között
- Öblítési mennyiség: 0,3 l/mp
- Szerelvénycsatlakozó DN 15, menet: 1/2" külső menet

Alapanyag: vizes alkatrészek kiválásmentesített sárgarézből a DIN EN szabványnak megfelelően

Zajosztály: II

Méret: DN 15, menet: 1/2" külső menet,
csomagolási egység 1 db, súly: 13,00 kg/db

03 282 00 99



Szükséges tartozékok:

- Fal előtti szerelés esetén fali tartó szett: 03 258 00 99
- EDITION vízelde-nyomólapok: 02 800 06 99, 02 800 15 99, 02 801 28 99
- AMBITION vízelde-nyomólapok: 02 822 00 99, 02 823 00 99
- EDITION E vízeldevezérlések: 02 806 06 99, 02 806 15 99, 02 807 28 99, 02 808 06 99, 02 808 15 99, 02 809 28 99
- AMBITION E vízeldevezérlések: 01 256 00 99, 01 257 00 99, 01 258 00 99, 01 259 00 99
- COMPACT LC vízeldevezérlések: 01 196 00 99, 01 197 00 99

Termékmegnevezés

Cikkszám

SCHELL COMPACT II vízde-szerelőmodul LC

SCHELL COMPACT II falba építhető vízde-öblítőszelvényekhez

Szerelőmodul tartófalhoz vagy fal előtti szereléshez, Önördős fém profilkeret állítható hangszigetelt lábakkal, Szinterezett felület, A SCHELL készreszerelőkészletek segítségével hozható működésbe. Az öblítőszelvény megfelel a DIN EN 12541 szabványnak.

Kiszérelés tartalma:

- COMPACT II vízde-beépítősztet vakolat alatti fedéllel, a vízcsatlakozások előelzárószelvényekkel és öblítő dugóval vannak ellátva
- Rögzítőalkatrészek a szerelőlábakhoz és az állványhoz
- A lábak magassága 0-200 mm között állítható
- Hangszigetelt vízdecsatlakozó menet: 1/2" belső menet, kiválásmentesített sárgarézből, öblítőcsatlakozó menet: 1/2" külső menet
- Vízde rögzítő menetes szár M 8 x 110 mm védőcsővel, csavaranyával és takarósapkával
- Lefolyókönyök Ø 50 mm

Felhasználási terület / műszaki adatok:

- Víznyomás: 0,5 – 5,0 bar között
- Öblítési mennyiség: 0,3 l/mp
- Szerelvénycsatlakozó DN 15, menet: 1/2" külső menet

Alapanyag: vizes alkatrészek kiválásmentesített sárgarézből a DIN EN szabványnak megfelelően

Zajosztály: II

Méret: DN 15, menet: 1/2" külső menet, csomagolási egység 1 db, súly: 12,00 kg/db

03 283 00 99



Szükséges tartozékok:

- Fal előtti szerelés esetén falitató szett: 03 258 00 99
- COMPACT LC vízdevezérlések: 01 196 00 99 / 01 197 00 99
- Vízde-befolyógarnitúra DN 15: 03 112 00 99



Szerelési útmutató:

- A befolyógarnitúra visszafolyásgátlóval van ellátva.

SCHELL vízde szerelőmodul

Falon kívüli vízde-öblítőszelvényekhez

Szerelőmodul tartófalhoz vagy fal előtti szereléshez Önördős profil-fémkeret állítható magasságú, hangszigetelt lábakkal, Szinterezett felület A falon kívüli vízde-öblítőszelvényekhez való csatlakozáshoz, menet: 1/2" külső menet előkészítve

Kiszérelés tartalma:

- Rögzítő alkatrészek a lábakhoz és az állványhoz
- A lábak magassága 0 – 200 mm között állítható
- Hangszigetelt, állítható magasságú, kiválásmentes sárgaréz szerelvénycsatlakozás, menet: 1/2" belső menet
- Vízde rögzítő menetes szár M 8 x 110 mm védőcsővel, anyával és takarósapkával
- Lefolyókönyök Ø 50

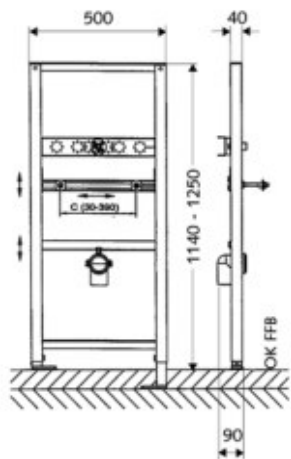
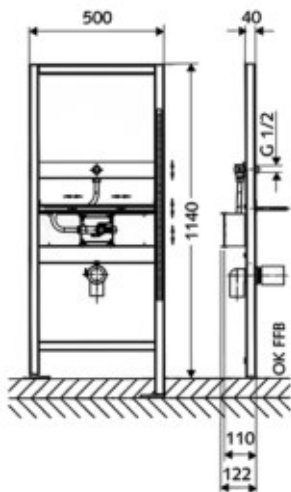
Méret: DN 15, menet: 1/2" belső menet, csomagolási egység 1 db, súly: 11,80 kg/db

03 272 00 99



Szükséges tartozékok:

- Fal előtti szerelés esetén falitató szett: 03 258 00 99





Termékmegnevezés

Cikkszám

SCHELL falitartó szett

Tartozék a szerelőmodul masszív fal elé történő rögzítéséhez
Minden SCHELL szerelőmodulhoz alkalmazható

Kiszérelés tartalma:

- 2 falitartó
- Fokozat nélküli mélységbeállítás előlről, középen imbuszkulcs segítségével
- Építési mélység beállításának tartománya: 140 – 200 mm
- Rögzítő alkatrészek a falhoz történő felerősítéshez

Csomagolási egység 1 db, súly: 0,65 kg/db

03 258 00 99



SCHELL WC-szerelőlábak előfalazáshoz

Tartozék a SCHELL falba építhető WC-tartályokhoz.
Önhordó funkció nélkül, a modult alá kell falazni!

Kiszérelés tartalma:

- 2 db szerelőláb
- Rögzítő alkatrészek

Csomagolási egység 1 db, súly: 1,09 kg/db

03 259 00 99



Szükséges tartozék:

- SCHELL WC-tartályos szerelőmodul előfalazáshoz: 03 252 00 99



SCHELL sarokszerelő szett

Tartozék minden SCHELL szerelőmodul sarokba történő beszereléséhez

Kiszérelés tartalma:


- Sarokrögzítő elem
- Oldalrögzítő elem
- 45° -os falitartó

Felhasználási terület / műszaki adatok:

- Sarokelem-átfogó: 540 mm
- Elülső oldal hossza: 760 mm
- Mélység: 380 mm

Csomagolási egység 1 db, súly: 2,77 kg/db

03 254 00 99



SCHELL WC-zajvédő-alátét

Fali WC-khez és bidékhez
Zajvédő-alátét a fali WC- és bidétesthez
Hangszigetelő a DIN 4109 normának megfelelően

Kiszérelés tartalma:

- Zajvédő-alátét
- Védőcső, anya és takaróspékák

Felhasználási terület / műszaki adatok:

- Kiegyenlítő kitöltés a kerámia test és a burkolt fal közé
- Az UV-sugárzással szemben ellenálló

Csomagolási egység 1 db, súly: 0,11 kg/db

03 001 00 99

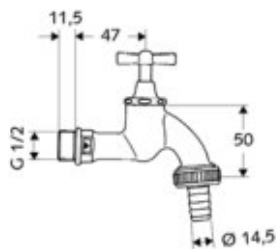

Készülékcsatlakozó szerelvények

Készülékcsatlakozó szerelvények

Kifolyószelepek	3.2-3.4
Készülékcsatlakozó szelepek	3.5-3.7
Mellékcsatlakozású szelepek	3.8-3.10
Biztonsági szerelvények	3.11-3.12
Fagybiztos kültéri szerelvények	3.13
Készülékcsatlakozó szerelvények alkatrészei	3.14



SCHELL POLAR II fagybiztos kültéri kifolyószelep



Termékmegnevezés

Cikkszám

SHELL kifolyószelep

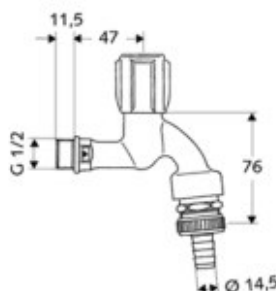

Felső rész kereszt fogantyúval

Méret: DN 15, külső menet: 1/2",
matt króm, csomagolási egység 20 db, súly: 0,27 kg/db

03 405 03 99

Méret: DN 15, külső menet: 1/2",
króm, csomagolási egység 1 db, súly: 0,26 kg/db

03 405 06 99



SHELL COMFORT kifolyószelep

COMFORT fogantyúval és zsírkamrás felső résszel

Kiszérelés tartalma:

- Visszafolyásgátló, és az átfolyás irányába integrált légbeszívó
- Tömítőcsatlakozó

Felhasználási terület / műszaki adatok:

- Biztonsági kombináció az EN 1717 normának megfelelően

Alapanyag: sárgaréz a DIN EN szabványnak megfelelően

Engedélyszám: DIN-DVGW által bevizsgált

Méret: DN 15, külső menet: 1/2",
króm, csomagolási egység 1 db, súly: 0,38 kg/db

03 351 06 99



SHELL kifolyószelep

Felső rész kereszt fogantyúval

Kiszérelés tartalma:

- Visszafolyásgátló, és az átfolyás irányába integrált légbeszívó
- Tömítőcsatlakozó

Felhasználási terület / műszaki adatok:

- Biztonsági kombináció az EN 1717 normának megfelelően

Alapanyag: sárgaréz a DIN EN szabványnak megfelelően

Engedélyszám: DIN-DVGW által bevizsgált

Méret: DN 15, külső menet: 1/2",
mattkróm, csomagolási egység 1 db, súly: 0,36 kg/db

03 417 03 99

Méret: DN 15 külső menet: 1/2",
króm, csomagolási egység 1 db, súly: 0,39 kg/db


03 417 06 99

Méret: DN 20, külső menet: 3/4",
mattkróm, csomagolási egység 1 db, súly: 0,62 kg/db

03 441 03 99

Méret: DN 20 külső menet: 3/4",
króm, csomagolási egység 1 db, súly: 0,70 kg/db

03 441 06 99



SHELL kifolyószelep

Dugókulcsához SW 6

Kiszérelés tartalma:

- Visszafolyásgátló, és az átfolyás irányába integrált légbeszívó
- Tömítőcsatlakozó

Felhasználási terület / műszaki adatok:

- Biztonsági kombináció az EN 1717 normának megfelelően

Alapanyag: sárgaréz a DIN EN szabványnak megfelelően

Engedélyszám: DVGW által bevizsgált

Méret: DN 15, külső menet: 1/2",
mattkróm, csomagolási egység 1 db, súly: 0,39 kg/db

03 423 03 99

Méret: DN 15, külső menet: 1/2",
króm, csomagolási egység 1 db, súly: 0,37 kg/db

03 423 06 99

Termékmegnevezés

Cikkszám

SCHELL COMFORT kombinált kifolyószelep

COMFORT fogantyúval és zsírkamrás felső résszel

Kiszérelés tartalma:

- Tömölcsatlakozó
- Perlátor

Alapanyag: sárgaréz a DIN EN szabványnak megfelelően

Méret: DN 15, külső menet: 1/2",
króm, csomagolási egység 1 db, súly: 0,48 kg/db

03 562 06 99

SCHELL kültéri kifolyószelep

Automatikus légtelenítés a befolyó vízvezeték víztelenítésekor

Kiszérelés tartalma:

- Visszafolyásgátló, és az átfolyás irányába integrált légbeszívó
- Tömölcsatlakozó

Felhasználási terület / műszaki adatok:

- Biztonsági kombináció az EN 1717 normának megfelelően

Alapanyag: sárgaréz a DIN EN szabványnak megfelelően

Engedélyszám: DIN-DVGW által bevizsgált

Méret: DN 15, külső menet: 1/2",
króm, csomagolási egység 1 db, súly: 0,46 kg/db

03 459 06 99

SCHELL SECUR kifolyószelep

Zárható fogantyúval illetéktelen vízvétel ellen

Modell: COMFORT

Kiszérelés tartalma:

- Zsírkamrás felső rész
- 2 kulcs
- Visszafolyásgátló, és az átfolyás irányába integrált légbeszívó
- Tömölcsatlakozó

Felhasználási terület / műszaki adatok:

- Illetéktelen vízvétel ellen
- Biztonsági kombináció az EN 1717 normának megfelelően

Alapanyag: sárgaréz a DIN EN szabványnak megfelelően

Engedélyszám: DIN-DVGW által bevizsgált

Méret: DN 15, külső menet: 1/2",
króm, csomagolási egység 1 db, súly: 0,39 kg/db

03 352 06 99

SCHELL SECUR ferde ülésű készülécsatlakozó szelep

Zárható fogantyúval illetéktelen vízvétel ellen

Modell: COMFORT

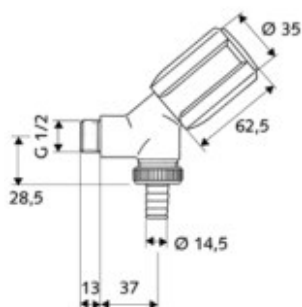

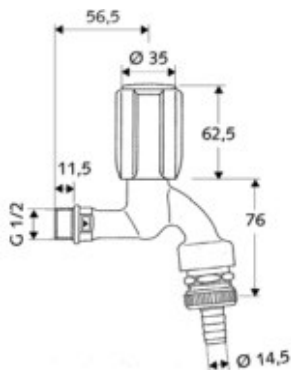

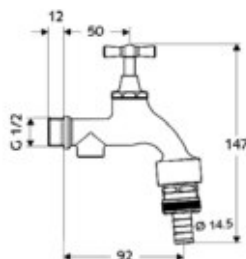

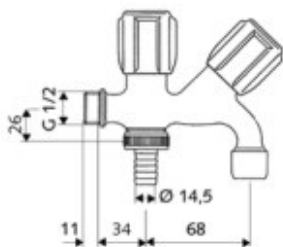

Kiszérelés tartalma:




- Zsírkamrás felső rész
- 2 kulcs
- Visszafolyásgátló
- Tömölcsatlakozó

Alapanyag: sárgaréz a DIN EN szabványnak megfelelően

Méret: DN 15, külső menet: 1/2",
króm, csomagolási egység 1 db, súly: 0,41 kg/db

03 387 06 99





Termékmegnevezés

Cikkszám

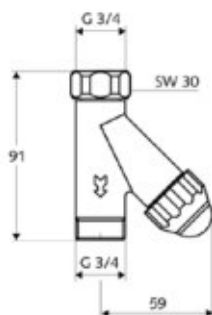
SHELL dugókulcs

Alapanyag: öntvény

Kulcs szélessége 6 mm

mattkróm, csomagolási egység 1 db, súly: 0,01 kg/db

78 218 03 99



SHELL szűrős szerelvény

Ferdeülésű szűrőbetét DN 20 háztartási gépek csatlakoztatásához

Kiszérelés tartalma:

- Szűrőbetét
- Átlátszó takarósapka

Felhasználási terület / műszaki adatok:

- Fürdő, konyha, pince
- Háztartási gépek védelme érdekében
- Szűrőfinomság: 315 µm

Alapanyag: szerelvény: sárgaréz a DIN EN szabványnak megfelelően, szűrőbetét: PA/saválló

Méret: DN 20, belső menet: 3/4" x külső menet: 3/4" króm, csomagolási egység 1 db, súly: 0,37 kg/db

27 095 06 99

SHELL SECUR fogantyú

Zárható

Utólagosan felszerelhető

Illetéktelen vízvétel ellen

Modell: COMFORT

Kiszérelés tartalma:

- 2 kulcs
- Zárható fogantyú

Felhasználási terület / műszaki adatok:

- Alkalmazható minden COMFORT felső részhez

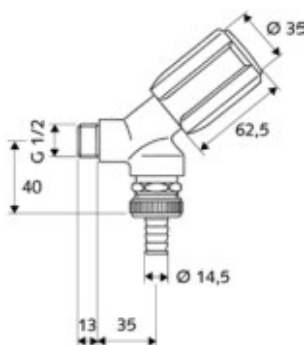

Króm, csomagolási egység 1 db, súly: 0,09 kg/db

48 006 06 99



Szerelési útmutató:

- Igény esetén egy kulcshoz több fogantyú is rendelhető



Termékmegnevezés

Cikkszám

SCHELL SECUR ferde ülésű készülékcsatlakozó szelep

Zárható fogantyúval illetéktelen vízvétel ellen

Modell: COMFORT

Kiszérelés tartalma:

- Zsírkamrás felső rész
- 2 kulcs
- Visszafolyásgátló, és az átfolyás irányába integrált légbeszívó
- Tömlőcsatlakozó

Felhasználási terület / műszaki adatok:

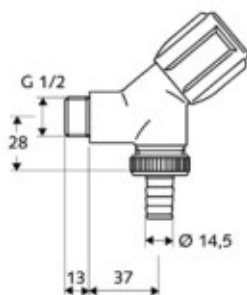

- Illetéktelen vízvétel ellen
- Biztonsági kombináció az EN 1717 normának megfelelően

Alapanyag: sárgaréz a DIN EN szabványnak megfelelően

Engedélyszám: DIN-DVGW által bevizsgált

Méret: DN 15, külső menet: 1/2",
króm, csomagolási egység 1 db, súly: 0,42 kg/db

03 388 06 99



SCHELL COMFORT ferdeülésű készülékcsatlakozó szelep

COMFORT fogantyúval és zsírkamrás felső résszel

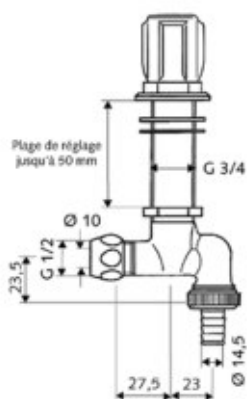

Kiszérelés tartalma:

- Visszafolyásgátló
- Tömlőcsatlakozó

Alapanyag: sárgaréz a DIN EN szabványnak megfelelően

Méret: DN 15, külső menet: 1/2",
króm, csomagolási egység 1 db, súly: 0,37 kg/db

03 386 06 99



SCHELL COMFORT pultra szerelhető szelep

COMFORT fogantyúval és zsírkamrás felsőrésszel

Kiszérelés tartalma:

- Visszafolyásgátló (visszafolyásgátló a DIN EN 1717: EB normának megfelelően)
- Tömlőcsatlakozó csavarzat

Felhasználási terület / műszaki adatok:

- Állíthatósági tartomány 1 és 50 mm között
- Az állítható szár átmérője: 28 mm (menet: 3/4" külső menet)

Alapanyag: sárgaréz a német ivóvízrendeletnek megfelelően

Légbeszívó nélkül

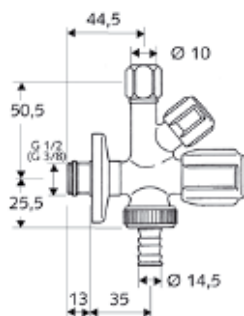

Méret: DN 15 x Ø 10 mm, menet: 1/2" külső menet
króm, csomagolási egység 1 db, súly: 0,56 kg/db

03 500 06 99

Légbeszívóval biztonsági kombináció az EN 1717 normának megfelelően

Méret: DN 15 x Ø 10 mm, menet: 1/2" külső menet
króm, csomagolási egység 1 db, súly: 0,67 kg/db

03 502 06 99



Termékmegnevezés

Cikkszám

SHELL COMFORT kombinált sarokszelep COMFORT fogantyúval és zsírzókamrás felső résszel



Kiszérelés tartalma:

- Készülékcsatlakozó visszafolyásgátlóval
- SHELL roppantógyűrű hosszkiegénylítővel
- Hosszabbított szerelvénytest és Ø 54 mm-es takarórózsza
- Tömlőcsatlakozó

Alapanyag: sárgaréz a DIN EN szabványnak megfelelően

Engedélyszám: PA-IX 2850/IA

Öntömítő csatlakozómenettel (ASAG easy)

Méret: DN 10, külső menet: 3/8",
króm, csomagolási egység 1 db, súly: 0,34 kg/db

03 544 06 99

Méret: DN 15, külső menet: 1/2",
króm, csomagolási egység 1 db, súly: 0,33 kg/db

03 545 06 99

Öntömítő csatlakozómenet nélkül

Méret: DN 10, külső menet: 3/8",
króm, csomagolási egység 1 db, súly: 0,37 kg/db

03 550 06 99

Méret: DN 15, külső menet: 1/2",
króm, csomagolási egység 1 db, súly: 0,30 kg/db


03 551 06 99

Méret: DN 15 külső menet: 1/2" x DN 15 külső menet: 1/2"
króm, csomagolási egység 1 db, súly: 0,29 kg/db

03 569 06 99

Méret: DN 15 külső menet: 1/2" x DN 15 külső menet: 1/2" x DN 15 külső menet: 1/2"
króm, csomagolási egység 1 db, súly: 0,26 kg/db

03 570 06 99



SANLAND kombinált sarokszelep

Hagyományos fogantyúval és zsírzókamrás felső résszel

Kiszérelés tartalma:

- Készülékcsatlakozó visszafolyásgátlóval
- Roppantógyűrűs csavarzat
- Ø 54 mm takarórózsával
- Tömlőcsatlakozó

Alapanyag: sárgaréz a a német ivóvízrendeletnek megfelelően

Engedélyszám: PA-IX 9065/IA


Méret: DN 15, külsőmenet : 1/2" x DN 10 külső menet 3/8" x DN 20 3/4" külső
menetkróm, csomagolási egység 20 db, súly: 0,30 kg/db

97 018 00 00

Tömlőcsatlakozó nélkül

Méret: DN 15, külsőmenet: 1/2" x DN 10 külső menet 3/8" x DN 20 3/4" külső
menet króm, csomagolási egység 20 db, súly: 0,29 kg/db

97 016 00 00



SHELL COMFORT kombinált sarokszelep

COMFORT fogantyúval és zsírzókamrás felső résszel



Kiszérelés tartalma:

- Öntömítő csatlakozómenet (ASAG easy)
- SHELL roppantógyűrű hosszkiegénylítővel
- Készülékcsatlakozó visszafolyásgátlóval, és az átfolyás irányába integrált légbeszívóval
- Hosszabbított szerelvénytest és Ø 54 mm-es takarórózsza
- Tömlőcsatlakozó

Felhasználási terület / műszaki adatok:

- Biztonsági kombináció az EN 1717 normának megfelelően

Alapanyag: sárgaréz a DIN EN szabványnak megfelelően

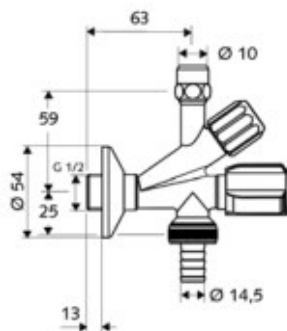

Engedélyszám: DVGW által bevizsgált

Méret: DN 10, külső menet: 3/8",
króm, csomagolási egység 1 db, súly: 0,48 kg/db

03 548 06 99

Méret: DN 15, külső menet: 1/2",
króm, csomagolási egység 1 db, súly: 0,47 kg/db

03 549 06 99



Termékmegnevezés

Cikkszám

SHELL szűrős kombinált sarokszepel

Szűrős sarokszepel beépített készülékcsatlakozó-szeleppel háztartási gépek csatlakoztatásához

Kiszereles tartalma:

- Szűrős sarokszepel, szűrőfinomság: 500 µm
- SHELL roppantógyűrű hosszkiegyenlítővel
- Készülékcsatlakozó-szelep visszafolyásgátlóval
- Hosszabbított szerelvénytest és Ø 54 mm-es takarórózsza
- Tömlőcsatlakozó

Felhasználási terület / műszaki adatok:

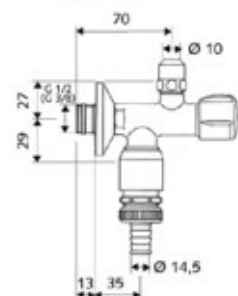
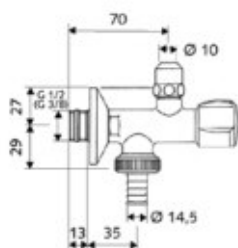
- Nagy értékű szerelvények védelme érdekében, mint például az elektronikusan vezérelt szerelvények
- Háztartási gépek csatlakoztatásához

Alapanyag: sárgaréz a DIN EN szabványnak megfelelően

Engedélyszám: sarokszepel PA-IX 851/IA

Méret: DN 15, külső menet: 1/2" x DN 10, külső menet: 3/8", króm, csomagolási egység 1 db, súly: 0,43 kg/db

03 560 06 99



SHELL COMFORT kettős csatlakozású sarokszepel

Sarokszepel beépített készülékcsatlakozó-szeleppel

háztartási gépek csatlakoztatásához

A sarokszepel működtetése a takarósapka alatt történik.

Kiszereles tartalma:

- Öntömítő csatlakozómenet (ASAG easy)
- Visszafolyásgátló
- SHELL roppantógyűrű hosszkiegyenlítővel
- Hosszabbított szerelvénytest és Ø 54 mm-es takarórózsza
- Zsírókamrás felső rész, tömlőcsatlakozó

Felhasználási terület / műszaki adatok:

- Átfolyási sebesség: B osztály (≤ 25 l/perc)
- Zajosztály: I. (nyitott állapotban)

Alapanyag: sárgaréz a DIN EN szabványnak megfelelően

Engedélyszám: PA-IX 247/IA

Légbeszívó nélkül

Méret: DN 10, külső menet: 3/8" x DN 10, külső menet: 3/8", króm, csomagolási egység 1 db, súly: 0,37 kg/db

Méret: DN 15, külső menet: 1/2" x DN 10, külső menet: 3/8", króm, csomagolási egység 1 db, súly: 0,37 kg/db

Légbeszívóval

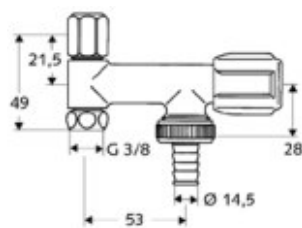
Méret: DN 15, külső menet: 1/2" x DN 10, külső menet: 3/8", króm, csomagolási egység 1 db, súly: 0,50 kg/db



03 836 06 99

03 837 06 99

03 841 06 99



SHELL COMFORT készülékcsatlakozó szelep

Sarokszepelhez

COMFORT fogantyúval és zsírókamrás felső résszel

Kiszereles tartalma:

- Visszafolyásgátló
- SHELL roppantógyűrű hosszkiegyenlítővel
- Tömlőcsatlakozó


Felhasználási terület / műszaki adatok:

- Készülékek utólagos csatlakoztatásához egy már felszerelt sarokszepelhez

Alapanyag: sárgaréz a DIN EN szabványnak megfelelően

Méret: DN 10, belső menet: 3/8" x DN 10, külső menet: 3/8", króm, csomagolási egység 1 db, súly: 0,36 kg/db

03 374 06 99



SHELL COMFORT készülékcsatlakozó szelep

Sarokszepelhez

COMFORT fogantyúval és zsírókamrás felső résszel

Kiszereles tartalma:

- Visszafolyásgátló
- Légbeszívó
- SHELL roppantógyűrű hosszkiegyenlítővel
- Tömlőcsatlakozó

Felhasználási terület / műszaki adatok:

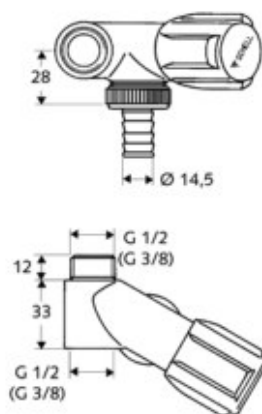

- Készülékek utólagos csatlakoztatásához egy már felszerelt sarokszepelhez
- Biztonsági kombináció az EN 1717 normának megfelelően

Alapanyag: sárgaréz a DIN EN szabványnak megfelelően

Engedélyszám: DVGW által bevizsgált

Csatlakozó: DN 10, belső menet: 3/8" x DN 10, külső menet: 3/8", króm, csomagolási egység 1 db, súly: 0,50 kg/db

03 380 06 99



Termékmegnevezés

Cikkszám

SCHELL COMFORT mellécsatlakozású szelep

Egyes csapkiálláshoz

Mellécsatlakozású szelep egyes csapkiálláshoz COMFORT fogantyúval és zsírzókamrás felső résszel

Kiszérelés tartalma:

- Visszafolyásgátló
- Tömölécsatlakozó

Felhasználási terület / műszaki adatok:

- A légbeszívó vonatkozásában a biztonsági kombináció az EN 1717 norma követelményeinek megfelel.

Alapanyag: sárgaréz a DIN EN szabványnak megfelelően

Engedélyszám: PA-IX 2852/II

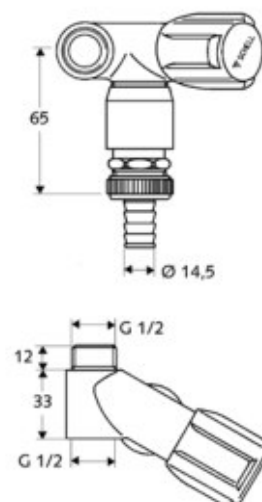

Méret: DN 15, külső menet: 1/2" x belső menet: 1/2", króm, csomagolási egység 1 db, súly: 0,36 kg/db

03 309 06 99



Ajánlott tartozék:

- Légbeszívó: 28 602 06 99



SCHELL COMFORT mellécsatlakozású szelep

Egyes csapkiálláshoz

Mellécsatlakozású szelep egyes csapkiálláshoz COMFORT fogantyúval és zsírzókamrás felső résszel

Kiszérelés tartalma:

- Visszafolyásgátló és az átfolyás irányába integrált légbeszívó
- Tömölécsatlakozó

Felhasználási terület / műszaki adatok:

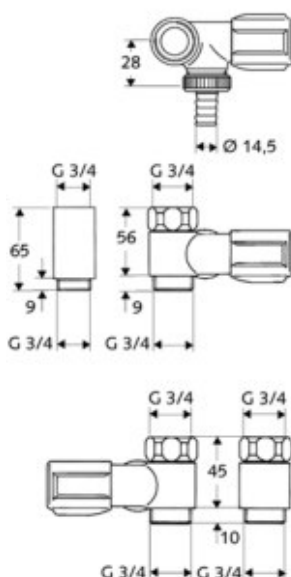

- Biztonsági kombináció az EN 1717 normának megfelelően

Alapanyag: sárgaréz a DIN EN szabványnak megfelelően

Engedélyszám: DVGW által bevizsgált

Méret: DN 15, külső menet: 1/2" x belső menet: 1/2", króm, csomagolási egység 1 db, súly: 0,50 kg/db

03 313 06 99



COMFORT mellécsatlakozású szelep

Fali csaptelepekhez

Mellécsatlakozású szelep fali csaptelepekhez COMFORT fogantyúval és zsírzókamrás felső résszel

Kiszérelés tartalma:

- Visszafolyásgátló
- Hollandi és toldó elem
- Tömölécsatlakozó

Felhasználási terület / műszaki adatok:

- A légbeszívó vonatkozásában a biztonsági kombináció az EN 1717 norma követelményeinek megfelel.

Alapanyag: sárgaréz a DIN EN szabványnak megfelelően

Engedélyszám: PA-IX 2851/II

Jobb oldali csatlakozás / beépítési hossz: 56 mm

Méret: DN 20, külső menet: 3/4" x belső menet: 3/4", króm, csomagolási egység 1 db, súly: 0,70 kg/db

03 324 06 99

bal oldali csatlakozás / beépítési hossz: 45 mm

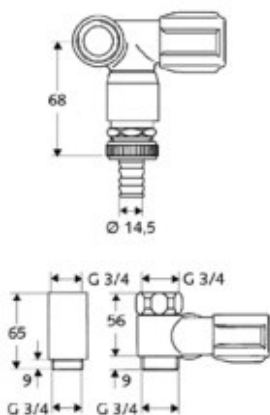

Méret: DN 20, külső menet: 3/4" x belső menet: 3/4", króm, csomagolási egység 1 db, súly: 0,58 kg/db

03 344 06 99



Ajánlott tartozék:

- Légbeszívó: 28 602 06 99



Termékmegnevezés

Cikkszám

SHELL COMFORT mellécsatlakozású szelep

Fali csaptelepekhez

COMFORT fogantyúval és zsírzókamrás felső résszel

Kiszereles tartalma:

- Visszafolyásgátló és az átfolyás irányába integrált légbeszívó
- Tömítőcsatlakozó
- Hollandi és toldóelem

Felhasználási terület / műszaki adatok:

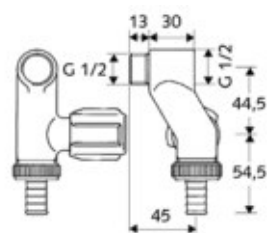

- Jobb oldali csatlakozás
- Biztonsági kombináció az EN 1717 normának megfelelően

Alapanyag: sárgaréz a DIN EN szabványnak megfelelően

Engedélyszám: DVGW által bevizsgált

Méret: DN 20, külső menet: 3/4" x belső menet: 3/4", króm, csomagolási egység 1 db, súly: 0,84 kg/db

03 326 06 99



SHELL COMFORT mellécsatlakozású szelep

Forróvíz tárolókhoz

COMFORT fogantyúval és zsírzókamrás felső résszel

Kiszereles tartalma:

- Visszafolyásgátló
- Tömítőcsatlakozó

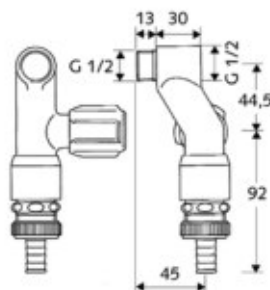

Felhasználási terület / műszaki adatok:

- Faltól mért távolság: 30 mm

Alapanyag: sárgaréz a DIN EN szabványnak megfelelően

Méret: DN 15, külső menet: 1/2" x belső menet: 1/2", króm, csomagolási egység 1 db, súly: 0,32 kg/db

03 316 06 99



SHELL COMFORT mellécsatlakozású szelep

Forróvíz tárolókhoz

Faltól mért távolság: 30 mm

COMFORT fogantyúval és zsírzókamrás felső résszel

Kiszereles tartalma:

- Visszafolyásgátló, és az átfolyás irányába integrált légbeszívó
- Tömítőcsatlakozó

Felhasználási terület / műszaki adatok:

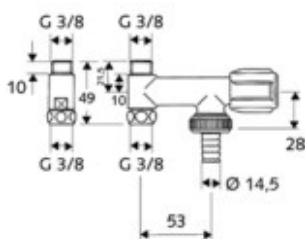

- Biztonsági kombináció az EN 1717 normának megfelelően

Alapanyag: sárgaréz a DIN EN szabványnak megfelelően

Engedélyszám: DVGW által bevizsgált

Méret: DN 15, külső menet: 1/2" x belső menet: 1/2", króm, csomagolási egység 1 db, súly: 0,46 kg/db

03 318 06 99



SHELL COMFORT mellécsatlakozású szelep

Forróvíz tárolók keverőcsaptelepeihez

COMFORT fogantyúval és zsírzókamrás felső résszel

Kiszereles tartalma:

- Visszafolyásgátló
- Toldó elem
- Tömítőcsatlakozó

Felhasználási terület / műszaki adatok:

- A légbeszívó vonatkozásában a biztonsági kombináció az EN 1717 norma követelményeinek megfelel.

Alapanyag: sárgaréz a DIN EN szabványnak megfelelően

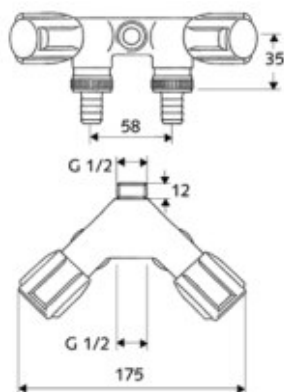

Méret: DN 10, belső menet: 3/8" x külső menet: 3/8", króm, csomagolási egység 1 db, súly: 0,41 kg/db

03 342 06 99



Ajánlott tartozék:

- Légbeszívó: 28 602 06 99



Termékmegnevezés

Cikkszám

SHELL COMFORT mellécsatlakozású duplaszelep

Két tömlőcsatlakozóval és 1/2" belső menettel

2 COMFORT fogantyúval és zsírzókamrás felső résszel

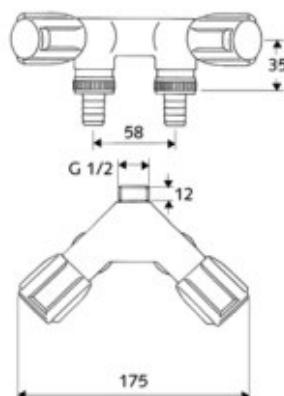

Kiszérelés tartalma:

- 2 visszafolyásgátló
- 1 belső menet: 1/2"
- 2 tömlőcsatlakozó

Alapanyag: sárgaréz a DIN EN szabványnak megfelelően

Méret: DN 15, külső menet: 1/2",
króm, csomagolási egység 1 db, súly: 0,74 kg/db

03 368 06 99



SHELL COMFORT mellécsatlakozású duplaszelep

Két tömlőcsatlakozóval

2 COMFORT fogantyúval és zsírzókamrás felső résszel

Kiszérelés tartalma:

- 2 visszafolyásgátló
- Belső menet nélkül
- 2 tömlőcsatlakozó

Alapanyag: sárgaréz a DIN EN szabványnak megfelelően

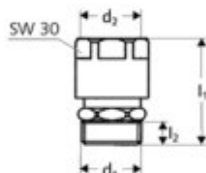
Méret: DN 15, külső menet: 1/2",
króm, csomagolási egység 1 db, súly: 0,79 kg/db

03 366 06 99



Ajánlott tartozék:

- Légbeszívó: 28 602 06 99



DN	d ₁	d ₂	l ₁	l ₂	SW
20	G 1/4	G 1/4	46,5	11	30
15	G 1/2	G 1/2	44,5	9	25

Termékgnevezés

Cikkszám

SHELL légbeszívó

Az átfolyás irányába integrált, C építési forma

Felhasználási terület / műszaki adatok:

- Visszafolyásgátlóval ellátott, de légbeszívóval nem felszerelt

Az EN 1717 normának megfelelően önbiztos szerelvényeket eredményez. (biztonsági kombináció: visszafolyásgátló + légbeszívó)

Alapanyag: sárgaréz

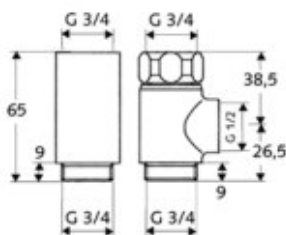
Engedélyszám: DVGW által bevizsgált

Méret: DN 20, belső/külső menet: 3/4", króm, csomagolási egység 1 db, súly: 0,14 kg/db

28 602 06 99

Méret: DN 15, belső/külső menet: 1/2", króm, csomagolási egység 1 db, súly: 0,12 kg/db

28 612 06 99



T- és toldó elem

T-elem 3/4" belső menetű hollandival a gyorsabb beépítés érdekében

Kiszérelés tartalma:

- T-elem hollandival, 3/4" belső menet x 3/4" külső menet x 1/2" belső menet
- Toldó elem 3/4" belső menet x 3/4" külső menet

Alapanyag: sárgaréz a DIN EN szabványnak megfelelően

Méret: DN 20, króm, csomagolási egység 25 db, súly: 0,40 kg/db

04 101 06 99

T-elem hollandival, ömlesztett

Alapanyag: sárgaréz a DIN EN szabványnak megfelelően

Méret: DN 20, belső menet: 3/4" x külső menet: 3/4" x belső menet: 1/2", króm, csomagolási egység 25 db, súly: 0,23 kg/db

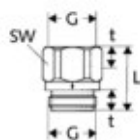
27 015 06 99

Toldóelem, 65 mm hosszú, ömlesztett

Alapanyag: sárgaréz a DIN EN szabványnak megfelelően

Méret: DN 20, külső menet: 3/4" x belső menet: 3/4", króm, csomagolási egység 25 db, súly: 0,24 kg/db

27 014 06 99



DN	G	t	L	SW
15	G 1/2	9	28	24
20	G 3/4	9	28	28

SHELL visszafolyásgátló

Az átfolyás irányába szerelendő

Felhasználási terület / műszaki adatok:

- Kád- és zuhany csaptelepekhez

Alapanyag: sárgaréz

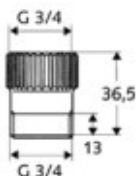
Engedélyszám: a DIN-DVGW által bevizsgált

Méret: DN 15, belső/külső menet: 1/2", króm, csomagolási egység 1 db, súly: 0,05 kg/db

28 503 06 99

Méret: DN 20, belső/külső menet: 3/4", króm, csomagolási egység 1 db, súly: 0,07 kg/db

28 504 06 99



SHELL tömlőszakadás-biztosíték

Felhasználási terület / műszaki adatok:

- Belső és külső menet
- Készülékcsatlakozó-szerelvényekhez, menet: 3/4"

Alapanyag: sárgaréz

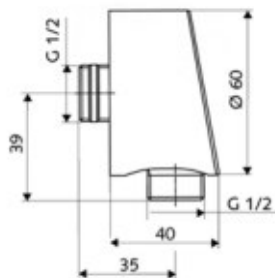

Méret: DN 20, belső/külső menet: 3/4", króm, csomagolási egység 1 db, súly: 0,08 kg/db

28 605 06 99



Szerelési útmutató:

A zárófunkció a csatlakozócső szakadásánál vagy lecsúszásánál > 18 l/perc.



Termékmegnevezés

Cikkszám

SCHELL PURIS fali csatlakozó könyök

Design-kivitel

Kiszérelés tartalma:

- Öntömítő csatlakozómenet (ASAG)
- Visszafolyásgátló
- ABS magas fényűre polírozott króm design-takarósapka

Felhasználási terület / műszaki adatok:

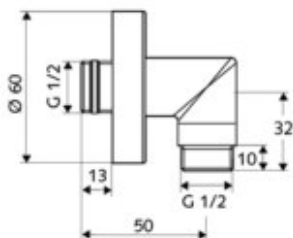

- Önbiztos a DIN EN 1717 normának megfelelően

Alapanyag: sárgaréz vizes alkatrészek a DIN EN normának megfelelően

Méret: DN 15, külső/külső menet: 1/2",
króm, csomagolási egység 1 db, súly: 0,19 kg/db



06 469 06 99



SCHELL EDITION fali csatlakozó könyök

Design-kivitel

Kiszérelés tartalma:

- Öntömítő csatlakozómenet (ASAG easy)
- Polírozott sárgaréz test
- Hosszabbítóelem és Ø 60 mm-es takarórózsza

Alapanyag: sárgaréz ház a DIN EN szabványnak megfelelően

Engedélyszám: DIN-DVGW szerint előkészületben

Visszafolyásgátlóval, a DIN EN 1717 normának megfelelően önbiztos

Méret: DN 15, külső/külső menet: 1/2",
króm, csomagolási egység 1 db, súly: 0,26 kg/db

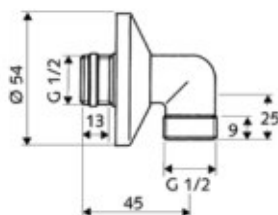

Visszafolyásgátló nélkül, nem önbiztos

Méret: DN 15, külső/külső menet: 1/2",
króm, csomagolási egység 1 db, súly: 0,25 kg/db



06 466 06 99

06 467 06 99



SCHELL fali csatlakozó könyök

Standard-kivitel

Kiszérelés tartalma:

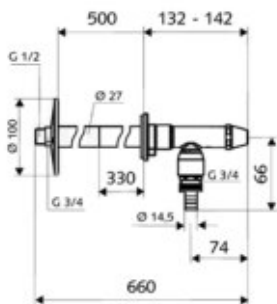

- Öntömítő csatlakozómenet (ASAG easy)
- Hosszabbítóelem, Ø 54 mm-es takarórózsza

Alapanyag: sárgaréz a DIN EN szabványnak megfelelően

Méret: DN 15, külső/külső menet: 1/2",
króm, csomagolási egység 1 db, súly: 0,10 kg/db



06 463 06 99



Termékmegnevezés

Cikkszám

SCHELL POLAR II szett fagybiztos kültéri kifolyószelep

Beépítő garnitúra

A szeleplék a fal fagybiztos részében 200 és 500 mm közötti falvastagság esetén

A szelep belső csöveinek automatikus kiürítése minden elzárásnál

A fali átvezetést a vakolás előtt kell kiépíteni

Az utólagos hossz beállítása méretpontosan történjen

Kiszérelés tartalma:

Beépítőszett

- Fali átvezetés beépített szeleplékkel
- Szigetelőcső
- Elcsavarásbiztos falitartó
- Rögzítő alkatrészek
- Védődugó a beszereléshez

Készszérelőkészlet

- Szerelvénytest dugókulcsos felsőrészrel és működtető fogantyúval
- Hosszú szelepbelső visszafolyásgátlóval
- Belső menetes fali takarórózsa a belső és külső falra
- Rögzítő alkatrészek
- Szerelési segédeszköz (vágóminta)

Felhasználási terület / műszaki adatok:

- Vakolás előtti falazáshoz
- Fali átvezetés átmérője: Ø 38 mm

Alapanyag: sárgaréz a DIN EN szabványnak megfelelően

Zajosztály: II

Engedélyszám: P-IX 19319/II

Légbeszívóval, C építési forma, biztonsági kombináció az EN 1717 normának

megfelelően, VP 648 szerint ellenőrzött, DVGW regisztrációs szám:

CL0257 (teljes szerelvény) és Belgaqua engedély

Méret: DN 15, külső menet: 1/2", Ø 15 mm

matt króm, csomagolási egység 1 db, súly: 1,93 kg/db

03 998 03 99

Légbeszívó nélkül

Méret: DN 15, külső menet: 1/2", Ø 15 mm,

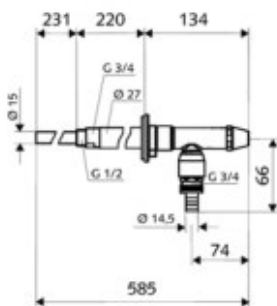

matt króm, csomagolási egység 1 db, súly: 1,67 kg/db

03 997 03 99



Ajánlott tartozék:

SECUR fogantyú véd az illetéktelen vízvétel ellen: 48 006 06 99



SCHELL POLAR II fagybiztos kültéri kifolyószelep

Komplett szerelvény utólagos beépítéshez

Fagybiztos szeleplék 200 mm-re a fal elülső élétől számítva

A szelep belső csöveinek automatikus kiürítése minden elzárásnál

Kiszérelés tartalma:

- Dugókulcsos felsőrész és működtető fogantyú
- Visszafolyásgátló
- Fali tartó rögzítő alkatrészekkel
- Csatlakozó: külső menet 1/2" / 15 mm-es vörösréz cső
- Matt króm felület
- Fali átvezetés szigetelő csővel

Felhasználási terület / műszaki adatok:

- Falba történő beépítéshez, min. 200 mm-es falvastagság szükséges
- Fali átvezetés átmérője: Ø 38 mm

Alapanyag: sárgaréz a DIN EN szabványnak megfelelően

Zajosztály: II

Engedélyszám: P-IX 19319/II

Légbeszívóval, C építési forma, biztonsági kombináció az EN 1717 normának

megfelelően, VP 648 szerint ellenőrzött, DVGW regisztrációs szám: CL0257

(teljes szerelvény) és Belgaqua engedély

Méret: DN 15, külső menet: 1/2", Ø 15 mm

matt króm, csomagolási egység 1 db, súly: 1,56 kg/db

03 996 03 99

Légbeszívó nélkül

Méret: DN 15, külső menet: 1/2", 1/2" Ø 15 mm


matt króm, csomagolási egység 1 db, súly: 1,33 kg/db

03 995 03 99



Ajánlott tartozék:

SECUR fogantyú véd az illetéktelen vízvétel ellen: 48 006 06 99



Termékmegnevezés

Cikkszám

SCHELL COMFORT felsőrész

COMFORT fogantyú és zsírzókamrás felsőrész


Visszafolyásgátlóval (visszafolyásgátló a DIN EN 1717: EB normának megfelelően)

Méret: DN 10 menet: 3/8" külső menet,
króm, csomagolási egység 1 db, súly: 0,06 kg/db

22 131 06 99

Méret: DN 15 menet: 1/2" külső menet,
króm, csomagolási egység 1 db, súly: 0,09 kg/db

22 132 06 99



Szaniter felsőrész

Zsírzókamrás felsőrész és

Visszafolyásgátló (visszafolyásgátló a DIN EN 1717: EB normának megfelelően)


Alapanyag: sárgaréz a német ivóvízrendeletnek megfelelően

Méret: DN 10 menet: 3/8" külső menet,
csomagolási egység 1 db, súly: 0,05 kg/db

22 138 00 99

Méret: DN 15 menet: 1/2" külső menet,
csomagolási egység 1 db, súly: 0,07 kg/db

22 139 00 99



Keresztfogantyús felső rész

Kiszerezés tartalma:

- Visszafolyásgátló (visszafolyásgátló a DIN EN 1717: EB normának megfelelően)

Méret: DN 15 menet: 1/2" külső menet,
króm, csomagolási egység 1 db, súly: 0,07 kg/db

22 016 06 99

Méret: DN 20 menet: 3/4" külső menet,
króm, csomagolási egység 1 db, súly: 0,13 kg/db

22 017 06 99

Sarokszelepek

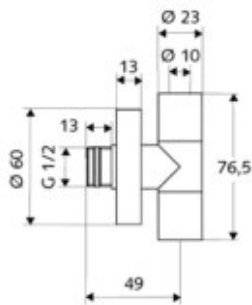
Design sarokszelepek	4.2-4.11
Sarokszelepek	4.12-4.13
Speciális sarokszelepek	4.14-4.18
Termosztátos sarokszelepek	4.19-4.20
Csavarzatok, kiegészítők	4.21-4.22
Vörösréz csövek	4.23



SHELL STILE design-sarokszelep



DESIGN PLUS



Termékmegnevezés

SCHELL EDITION design-sarokszelep

Design: Sieger design

Kiszérelés tartalma:

- Öntömítő csatlakozómenet (ASAG easy)
- Polírozott sárgaréz test hosszabító elemmel , Ø 60 mm-es takaróróza
- Csavarzatok és működtetés sárgaréz takaróval
- Zsírkamrás rugó
- Sárgaréz SCHELL roppantógyűrűs csavarzat hosszkiegénylítővel

Felhasználási terület / műszaki adatok:

- Átfolyási mennyiség: A osztály

Alapanyag sárgaréz a DIN EN szabványnak megfelelően

Zajosztály: I.

Engedélyszám: P-IX 229/IA

Méret: DN 15, külső menet: 1/2" x DN 10, külső menet: 3/8", króm, csomagolási egység 1 db, súly: 0,32 kg/db

Cikkszám



05 320 06 99



DESIGN PLUS

SCHELL EDITION design-sarokszelepszett

Design: Sieger design

Csatlakozószett mosdókhoz

Kiszérelés tartalma:

- 2 EDITION design-sarokszelep különálló takarórózsákkal,
- Öntömítő csatlakozómenet (ASAG easy) és sárgaréz SCHELL roppantógyűrűs csavarzat hosszkiegénylítővel
- 1 EDITION design-szifon takarórózsával

Alapanyag sárgaréz a DIN EN szabványnak megfelelően

Zajosztály: I.

Engedélyszám: sarokszelep: P-IX 229/IA

Króm, csomagolási egység 1 db, súly: 2,31 kg/db

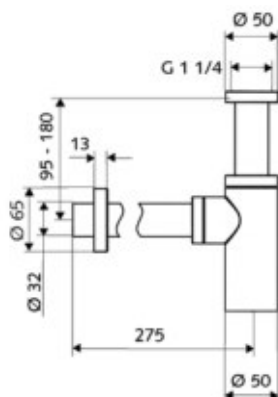



05 321 06 99



Ajánlott tartozék:

- Túl mélyre beépített mosdók esetén: hosszú kifolyócső: 01 448 06 99



SCHELL EDITION design-szifon

Polírozott sárgaréz ház és csövek
Szerelőbarát megoldás a lefolyócsövek könnyű, gyors csatlakoztatásának köszönhetően

Kiszérelés tartalma:

- Sárgaréz takaróróza
- Tisztítónyílás O-gyűrűs tömítéssel
- Műanyag szifonbelső

Felhasználási terület / műszaki adatok:

- Beépítés módja a DIN EN 274 szabványnak megfelelően

Alapanyag: sárgaréz a DIN EN szabványnak megfelelően


Króm, csomagolási egység 1 db, súly: 1,28 kg/db

01 429 06 99



Ajánlott tartozék:

- Túl mélyre beépített mosdók esetén: hosszú lefolyócső: 01 448 06 99



Termékmegnevezés

Cikkszám

Lefolyócső, hosszú

Túl mélyre beépített mosdókhoz

Felhasználási terület / műszaki adatok:

- Beépítési hossz: 400 mm

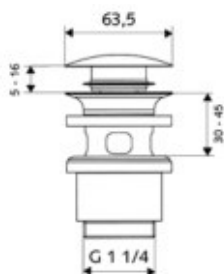

Króm, csomagolási egység 1 db, súly: 0,20 kg/db

01 448 06 99



Ajánlott tartozék:

- EDITION design-szifon: 01 429 06 99, vagy
- EDITION design-sarokszelepszett: 05 321 06 99, vagy
- QUAD design-szifon: 01 505 06 99



SHELL PUSH OPEN mosdó-lefolyószelep

Zárható lefolyószelep, külső menet: 5/4" nyomózárral túlfolyónyílással ellátott mosdókhoz

Kiszerelés tartalma:

- Lefolyószelep
- Tömítő alkatrészek

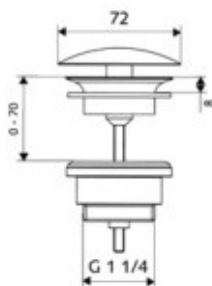

Felhasználási terület / műszaki adatok:

- Lefolyó kapacitása: 20 l/perc

Alapanyag: sárgaréz

Króm, csomagolási egység 1 db, súly: 0,43 kg/db

02 000 06 99



SHELL OPEN mosdó-lefolyószelep

Nem zárható, univerzális lefolyószelep, külső menet: 5/4" mosdókhoz

Kiszerelés tartalma:

- Lefolyószelep
- Tömítő alkatrészek

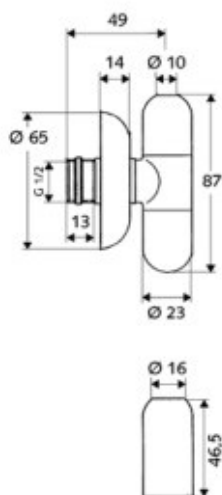

Felhasználási terület / műszaki adatok:

- Lefolyó kapacitása: 20 l/perc

Alapanyag: sárgaréz

Króm, csomagolási egység 1 db, súly: 0,38 kg/db

02 002 06 99



Termékmegnevezés

Cikkszám

SCHELL RONDO szabályozható sarokszelep

Kiszorítás tartalma:

- Öntömítős csatlakozómenet (ASAG easy)
- Hosszabbító elem és Ø 65 mm-es takarórózsza
- Kiváló minőségű, speciális műanyagból készült takarórózsza
- Zsírkamrás rugó
- Sárgaréz SCHELL roppantógyűrűs csavarzat hosszkiegyenlítővel
- Takarósapka a flexibilis tömlőkhöz csöccsonkkal

Felhasználási terület / műszaki adatok:

- Átfolyási mennyiség: A osztály

Alapanyag sárgaréz ház a DIN EN szabványnak megfelelően, kiváló minőségű speciális műanyag köpeny

Engedélyszám: P-IX 229/IA

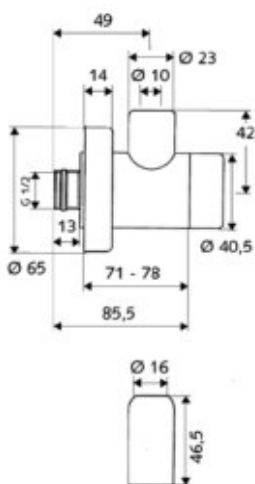
Méret: DN 15, külső menet: 1/2" x DN 10, külső menet: 3/8", króm, csomagolási egység 10 db, súly: 0,26 kg/db

Méret: DN 10, külső menet: 3/8" x DN 10, külső menet: 3/8", króm, csomagolási egység 1 db, súly: 0,26 kg/db



05 152 06 99

05 153 06 99



SCHELL CLASSIC szabályozható sarokszelep

Roppantógyűrűs csavarzat hosszkiegyenlítővel

Kiszorítás tartalma:

- Öntömítős csatlakozómenet (ASAG easy)
- Hosszabbító elem és Ø 65 mm-es takarórózsza
- Sárgaréz SCHELL roppantógyűrűs csavarzat hosszkiegyenlítővel
- Takarósapka a flexibilis tömlőkhöz csöccsonkkal

Felhasználási terület / műszaki adatok:

- Átfolyási mennyiség: A osztály

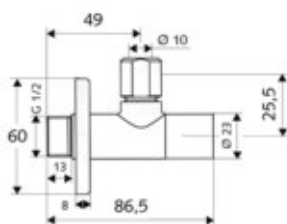
Alapanyag sárgaréz ház a DIN EN szabványnak megfelelően, kiváló minőségű speciális műanyag köpeny

Engedélyszám: P-IX 212/IA

Méret: DN 15, külső menet: 1/2" x DN 10, külső menet: 3/8", króm, csomagolási egység 10 db, súly: 0,23 kg/db



05 172 06 99



SCHELL STILE szabályozható sarokszelep

Szabályozható design-sarokszelep rejtett szelepműködtetéssel

Teljes fém konstrukció

Kiszorítás tartalma:

- Polírozott sárgaréz test meghosszabbított csatlakozórózsával, ø 60 mm-es takarórózsával
- Sárgaréz SCHELL roppantógyűrűs csavarzat hosszkiegyenlítővel
- A szelepműködtetés a takarósapka alatt

Alapanyag: sárgaréz a DIN EN szabványnak megfelelően

Zajosztály: I

Engedélyszám: P-IX 212/IA

Méret: DN 15 külső menet: 1/2" x DN 10 külső menet 3/8", króm, csomagolási egység 1 db, súly: 0,22 kg/db

Roppantógyűrűs csavarzat nélkül

Méret: DN 15 külső menet: 1/2" x DN 15 külső menet 1/2", króm, csomagolási egység 1 db, súly: 0,20 kg/db

05 376 06 99

05 377 06 99

Termékmegnevezés

Cikkszám

SHELL WING szabályozható sarokszelep

Szabályozható design-sarokszelep

Kiszerelés tartalma:

- Polírozott sárgaréz test meghosszabbított csatlakozórészsel, Ø 60 mm-es takarórózsával
- Sárgaréz SCHELL roppantógyűrűs csavarzat hosszkiegénylítővel

Felhasználási terület / műszaki adatok:

- Átfolyási mennyiség: A osztály

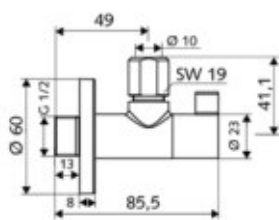
Alapanyag: sárgaréz szeleptest a DIN EN szabványnak megfelelően, műanyag működtető fogantyú

Zajosztály: I

Engedélyszám: P-IX 212/IA

Méret: DN 15 külső menet: 1/2" x DN 10 külső menet 3/8", króm, csomagolási egység 1 db, súly: 0,22 kg/db

05 392 06 99



SHELL WING szabályozható sarokszelep

Szabályozható design-sarokszelep

Kiszerelés tartalma:

- Polírozott sárgaréz test meghosszabbított csatlakozórészsel, Ø 60 mm-es takarórózsával
- Sárgaréz SCHELL roppantógyűrűs csavarzat hosszkiegénylítővel

Felhasználási terület / műszaki adatok:

- Átfolyási mennyiség: A osztály

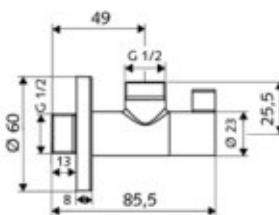
Alapanyag: sárgaréz szeleptest a DIN EN szabványnak megfelelően, műanyag működtető fogantyú

Zajosztály: I

Engedélyszám: P-IX 212/IA

Méret: DN 15 külső menet: 1/2" x DN 15 külső menet 1/2", króm, csomagolási egység 1 db, súly: 0,18 kg/db

05 398 06 99



SHELL 4WING szabályozható sarokszelep

Szabályozható design-sarokszelep

Kiszerelés tartalma:

- Polírozott sárgaréz test meghosszabbított csatlakozórészsel, Ø 60 mm-es takarórózsával
- Sárgaréz SCHELL roppantógyűrűs csavarzat hosszkiegénylítővel

Felhasználási terület / műszaki adatok:

- Átfolyási mennyiség: A osztály

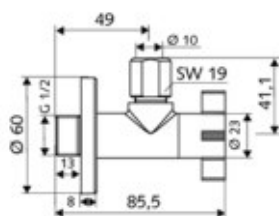
Alapanyag: sárgaréz szeleptest a DIN EN szabványnak megfelelően, műanyag működtető fogantyú

Zajosztály: I

Engedélyszám: P-IX 212/IA

Méret: DN 15 külső menet: 1/2" x DN 10 külső menet 3/8", króm, csomagolási egység 1 db, súly: 0,22 kg/db

05 393 06 99



SHELL 4WING szabályozható sarokszelep

Szabályozható design-sarokszelep

Kiszerelés tartalma:

- Polírozott sárgaréz test meghosszabbított csatlakozórészsel, Ø 60 mm-es takarórózsával
- Sárgaréz SCHELL roppantógyűrűs csavarzat hosszkiegénylítővel

Felhasználási terület / műszaki adatok:

- Átfolyási mennyiség: A osztály

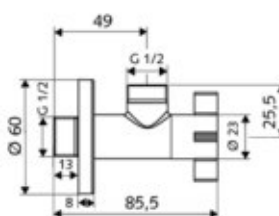
Alapanyag: sárgaréz szeleptest a DIN EN szabványnak megfelelően, műanyag működtető fogantyú

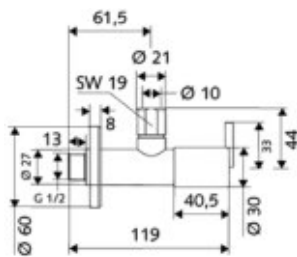

Zajosztály: I

Engedélyszám: P-IX 212/IA

Méret: DN 15 külső menet: 1/2" x DN 15 külső menet 1/2", króm, csomagolási egység 1 db, súly: 0,19 kg/db

05 399 06 99





Termékmegnevezés

Cikkszám

SHELL PURIS design-sarokszelep

Teljes fém konstrukció szaniter-zsirkamrás felső résszel

Kiszérelés tartalma:

- Polírozott sárgaréz test meghosszabbított csatlakozó résszel
- Ø 60 mm-es takarórózsza
- Zsirkamrás felső rész
- Sárgaréz SCHELL roppantógyűrűs csavarzat hosszkiegénylítővel

Felhasználási terület / műszaki adatok:

- Átfolyási mennyiség: A osztály

Alapanyag sárgaréz a DIN EN szabványnak megfelelően

Zajosztály: I.

Engedélyszám: P-IX 757/IA

Méret: DN 15, külső menet: 1/2" x DN 10, külső menet: 3/8", króm, csomagolási egység 1 db, súly: 0,56 kg/db

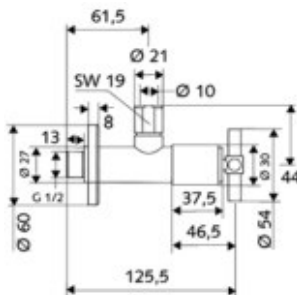

05 311 06 99



Ajánlott tartozék:

Flexibilis csatlakozócsővel történő szereléshez

- Design-toldóelem sarokszelephez: 23 062 06 99,
- Design-toldóelem sarokszelephez: 23 063 06 99



SHELL CROSS design-sarokszelep

Teljes fém konstrukció szaniter-zsirkamrás felső résszel

Kiszérelés tartalma:

- Polírozott sárgaréz test meghosszabbított csatlakozó résszel
- Ø 60 mm-es takarórózsza
- Zsirkamrás felső rész
- Sárgaréz SCHELL roppantógyűrűs csavarzat hosszkiegénylítővel

Felhasználási terület / műszaki adatok:

- Átfolyási mennyiség: A osztály

Alapanyag sárgaréz a DIN EN szabványnak megfelelően

Zajosztály: I.

Engedélyszám: P-IX 757/IA

Méret: DN 15, külső menet: 1/2" x DN 10, külső menet: 3/8", króm, csomagolási egység 1 db, súly: 0,56 kg/db

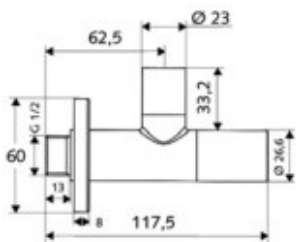

05 310 06 99



Ajánlott tartozék:

Flexibilis csatlakozócsővel történő szereléshez

- Design-toldóelem sarokszelephez: 23 062 06 99,
- Design-toldóelem sarokszelephez: 23 063 06 99



Termékmegnevezés

Cikkszám

SHELL LINE design-sarokszelep

Design-sarokszelep rejtett kimeneti csavarzattal

Teljes fém konstrukció szaniter-zsirkamrás felső résszel

Kiszérelés tartalma:

- Polírozott sárgaréz test meghosszabbított csatlakozó résszel
- Masszív sárgaréz takarórózsza
- Sárgaréz SCHELL roppantógyűrűs csavarzat hosszkiegyenlítővel a króm takaró alá rejtve
- Zsirkamrás felső rész
- Szelep működtetése a krómozott sárgaréz takaró alatt

Felhasználási terület / műszaki adatok:

- Átfolyási mennyiség: A osztály

Alapanyag sárgaréz a DIN EN szabványnak megfelelően

Zajosztály: I.

Engedélyszám: P-IX 757/IA

Méret: DN 15, külső menet: 1/2" x DN 10, külső menet: 3/8", króm, csomagolási egység 1 db, súly: 0,53 kg/db

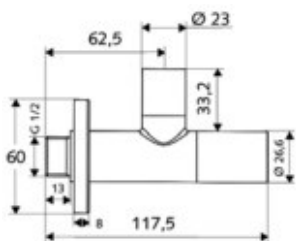
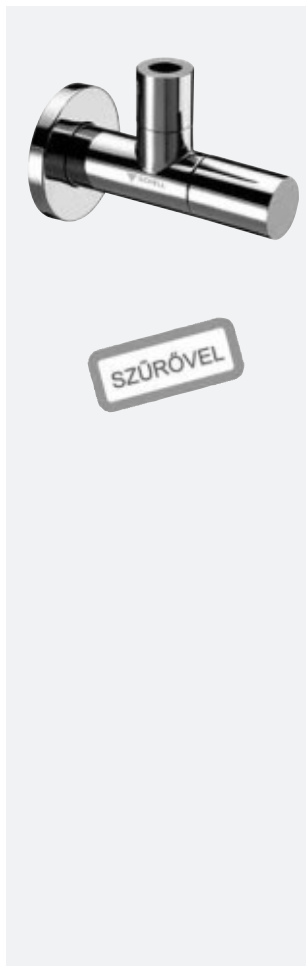
05 365 06 99



Ajánlott tartozék:

Flexibilis csatlakozócsővel történő szereléshez

- Design-toldóelem sarokszelephez: 23 062 06 99,
- Design-toldóelem sarokszelephez: 23 063 06 99



SHELL LINE szűrős design-sarokszelep

Design-sarokszelep beépített szűrővel és rejtett kimeneti csavarzattal

Kiszérelés tartalma:

- Szűrő, finomsága: 500 µm
- Polírozott sárgaréz test meghosszabbított csatlakozó résszel
- Masszív sárgaréz takarórózsza gyűrűvel
- Sárgaréz SCHELL roppantógyűrűs csavarzat hosszkiegyenlítővel a króm takaró alá rejtve
- Zsirkamrás felső rész
- Szelep működtetése és a szűrőbetét a krómozott sárgaréz takaró alatt

Felhasználási terület / műszaki adatok:

- Nagy értékű szerelvények védelme érdekében, mint például elektronikus vezérelt szerelvények
- Átfolyási mennyiség: A osztály

Alapanyag sárgaréz a DIN EN szabványnak megfelelően

Engedélyszám: P-IX 757/IA

Méret: DN 15, külső menet: 1/2" x DN 10, külső menet: 3/8", króm, csomagolási egység 1 db, súly: 0,53 kg/db

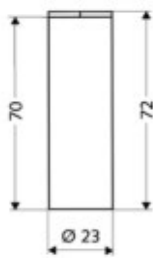

05 366 06 99



Ajánlott tartozék:

Flexibilis csatlakozócsővel történő szereléshez

- Design-toldóelem sarokszelephez: 23 062 06 99,
- Design-toldóelem sarokszelephez: 23 063 06 99



Termékmegnevezés

Cikkszám

SHELL design-toldóelem sarokszelephez

Beépítési hossz 70 mm

Rejtett csatlakozó csavarzat a flexibilis szerelvénycső csatlakozásánál

Kiszérelés tartalma:

- Sárgaréz krómcső
- Két részes króm takaró
- Csavaradapter, belső menet: 3/8"

Alapanyag: sárgaréz

Méret: DN 10, belső menet: 3/8",

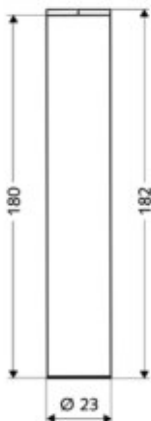
króm, csomagolási egység 1 db, súly: 0,06 kg/db

23 062 06 99



A következő termékekkel alkalmazható:

- LINE design szűrős sarokszelep: 05 366 06 99
- EDITION design-sarokszelepszett: 05 321 06 99
- EDITION design-sarokszelep: 05 320 06 99
- PURIS design-sarokszelep: 05 311 06 99
- CROSS design-sarokszelep: 05 310 06 99



SHELL design-toldóelem sarokszelephez

Beépítési hossz 180 mm

Rejtett csatlakozó csavarzat a flexibilis szerelvénycső csatlakozásánál

Kiszérelés tartalma:

- Sárgaréz krómcső
- Két részes króm takaró
- Csavaradapter, belső menet: 3/8"

Alapanyag: sárgaréz

Méret: DN 10, belső menet: 3/8",

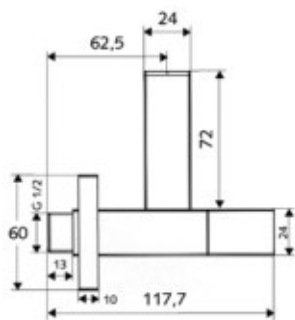

króm, csomagolási egység 1 db, súly: 0,13 kg/db

23 063 06 99



A következő termékekkel alkalmazható:

- LINE szűrős design-sarokszelep: 05 366 06 99
- EDITION design-sarokszelepszett: 05 321 06 99
- EDITION design-sarokszelep: 05 320 06 99
- PURIS design-sarokszelep: 05 311 06 99
- CROSS design-sarokszelep: 05 310 06 99



Termékmegnevezés

Cikkszám

SCHELL QUAD design-sarokszelep

Design-sarokszelep rejtett kimeneti csavarzattal

Rejtett roppantógyűrűs csavarzattal a flexibilis csatlakozócsövek / vörösréz csövek csatlakoztatásához
Teljes fém konstrukció zsírzókamrás csapfelső résszel

Kiszérelés tartalma:

- Masszív kezelőfogantyú
- Sárgaréz SCHELL roppantógyűrűs csavarzat hosszkiegénylítővel a krómtakaró alá rejtve
- Polírozott sárgaréz test hosszabbító elemmel
- Masszív sárgaréz takarórózsza
- Zsírzókamrás csapfelső rész

Felhasználási terület / műszaki adatok:

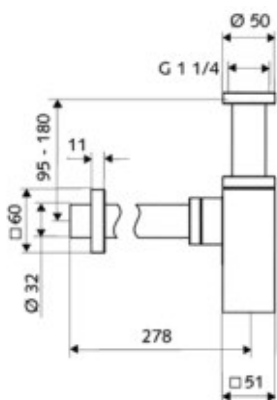

- Átfolyási mennyiség: A osztály

Alapanyag sárgaréz a DIN EN szabványnak megfelelően

Zajosztály: I.

Méret: DN 15, külső menet: 1/2" x DN 10, külső menet: 3/8", króm, csomagolási egység 1 db, súly: 0,58 kg/db

05 362 06 99



SCHELL QUAD design-szifon

Polírozott sárgaréz ház és csövek
Szerelőbarát megoldás a lefolyócsövek könnyű, gyors csatlakoztatásának köszönhetően

Kiszérelés tartalma:

- Sárgaréz takarórózsza
- Tisztítónyílás O-gyűrűs tömítéssel
- Műanyag szifonbelső

Felhasználási terület / műszaki adatok:

- Beépítés módja a DIN EN 274 szabványnak megfelelően

Alapanyag: sárgaréz a DIN EN szabványnak megfelelően


Króm, csomagolási egység 1 db, súly: 1,23 kg/db

01 505 06 99



Ajánlott tartozék:

- Túl mélyre beépített mosdók esetén: hosszú lefolyócső: 01 448 06 99



Termékmegnevezés

Cikkszám

Lefolyócső, hosszú

Túl mélyre beépített mosdókhoz

Felhasználási terület / műszaki adatok:

- Beépítési hossz: 400 mm

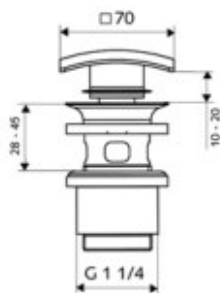

Króm, csomagolási egység 1 db, súly: 0,20 kg/db

01 448 06 99



Ajánlott tartozék:

- EDITION design-szifon: 01 429 06 99, vagy
- EDITION design-sarokszelepszett: 05 321 06 99, vagy
- QUAD design-szifon: 01 505 06 99



SCHELL QUAD PUSH OPEN mosdó-lefolyószelep

Zárható lefolyószelep, külső menet: 5/4" nyomózárral
Túlfolyónyílással ellátott mosdókhoz

Kiszereles tartalma:

- Mosdó-lefolyószelep
- Tömítő alkatrészek

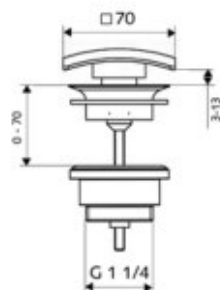

Felhasználási terület / műszaki adatok:

- Lefolyó kapacitása: 20 l/perc

Alapanyag: sárgaréz

Króm, csomagolási egység 1 db, súly: 0,52 kg/db

02 001 06 99



SCHELL QUAD OPEN mosdó-lefolyószelep

Nem zárható, univerzális lefolyószelep, külső menet: 5/4"
Mosdókhoz

Kiszereles tartalma:

- Mosdó-lefolyószelep
- Tömítő alkatrészek

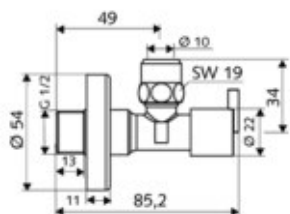

Felhasználási terület / műszaki adatok:

- Lefolyó kapacitása: 20 l/perc

Alapanyag: sárgaréz

Króm, csomagolási egység 1 db, súly: 0,40 kg/db

02 003 06 99



Termékmegnevezés

Cikkszám

SHELL PINT szabályozható sarokszelep

DIN-szabályozható sarokszelep design-fogantyúval

Kiszerelés tartalma:

- Meghosszabbított csatlakozórész, Ø 54 mm-es takarórózsza
- Sárgaréz SCHELL roppantógyűrűs csavarzat hosszkiegénylítővel

Felhasználási terület / műszaki adatok:

- Átfolyási mennyiség: A osztály

Alapanyag: sárgaréz szeleptest a DIN EN szabványnak megfelelően, műanyag működtető fogantyú

Zajosztály: I

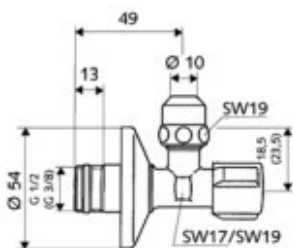
Engedélyszám: P-IX 212/IA

Méret: DN 15 külső menet: 1/2" x DN 10 külső menet 3/8",
króm, csomagolási egység 1 db, súly: 0,14 kg/db

05 390 06 99

Méret: DN 15 külső menet: 1/2" x DN 15 külső menet 1/2",
króm, csomagolási egység 1 db, súly: 0,12 kg/db

05 396 06 99



Termékmegnevezés

Cikkszám

SHELL COMFORT szabályozható sarokszelep

DIN-szabályozható sarokszelep COMFORT-fogantyúval

Kiszérelés tartalma:

- Meghosszabbított csatlakozó rész, Ø 54 mm-es takarórózsa
- Sárgaréz SCHELL roppantógyűrűs csavarzat hosszkiegyenlítővel

Felhasználási terület / műszaki adatok:

- Átfolyási mennyiség: A osztály

Zajosztály: I.

Engedélyszám: P-IX 212/IA

Öntömítő csatlakozómenettel (ASAG easy)

Alapanyag: sárgaréz a DIN EN szabványnak megfelelően

Méret: DN 10, külső menet: 3/8" x DN 10, külső menet: 3/8",
króm, csomagolási egység 100 db, súly: 0,14 kg/db



04 916 06 99

Méret: DN 15, külső menet: 1/2" x DN 10, külső menet: 3/8",
króm, csomagolási egység 100 db, súly: 0,15 kg/db

04 917 06 99

Öntömítő csatlakozómenet nélkül

Alapanyag: sárgaréz a DIN EN szabványnak megfelelően

Méret: DN 10, külső menet: 3/8" x DN 10, külső menet: 3/8",
króm, csomagolási egység 100 db, súly: 0,14 kg/db

04 906 06 99

Méret: DN 15, külső menet: 1/2" x DN 10, külső menet: 3/8",
króm, csomagolási egység 100 db, súly: 0,13 kg/db

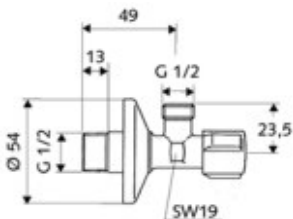
04 907 06 99

Roppantógyűrűs csavarzat és öntömítő csatlakozómenet nélkül

Alapanyag: sárgaréz a DIN EN szabványnak megfelelően

Méret: DN 15, külső menet: 1/2" x DN 10, külső menet: 3/8",
króm, csomagolási egység 1 db, súly: 0,11 kg/db

05 212 06 99



SHELL COMFORT szabályozható sarokszelep

DIN-szabályozható sarokszelep COMFORT-fogantyúval

Kiszérelés tartalma:

- COMFORT-fogantyú
- Meghosszabbított csatlakozó rész, Ø 54 mm-es takarórózsa

Felhasználási terület / műszaki adatok:

- Átfolyási mennyiség: A osztály

Alapanyag: sárgaréz a DIN EN szabványnak megfelelően

Zajosztály: I

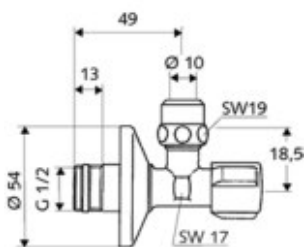
Engedélyszám: P-IX 212/IA

Méret: DN 15, külső menet: 1/2" x DN 15, külső menet: 1/2",
króm, csomagolási egység 1 db, súly: 0,13 kg/db

05 217 06 99

Méret: DN 15, külső menet: 1/2" x DN 20, külső menet: 3/4",
króm, csomagolási egység 100 db, súly: 0,14 kg/db

03 300 06 99



SHELL COMFORT szabályozható sarokszelep

DIN-szabályozható sarokszelep dupla visszafolyásgátlóval

Kiszérelés tartalma:

- Öntömítő csatlakozómenet (ASAG easy)
- COMFORT fogantyú
- Meghosszabbított csatlakozórész, Ø 54 mm-es takarórózsa
- Sárgaréz SCHELL roppantógyűrűs csavarzat hosszkiegyenlítővel
- Dupla visszafolyásgátló

Felhasználási terület / műszaki adatok:

- Önbiztos az EN 1717 normának megfelelően
- Átfolyási mennyiség: A osztály

Alapanyag: sárgaréz a DIN EN szabványnak megfelelően

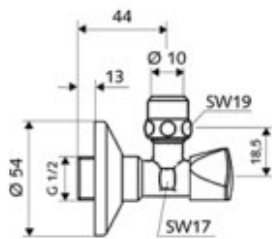

Zajosztály: I

Engedélyszám: DIN-DVGW BO0053, P-IX 212/IA

Méret: DN 15 külső menet: 1/2" x DN 10 külső menet 3/8",
króm, csomagolási egység 1 db, súly: 0,15 kg/db



05 276 06 99



Termékmegnevezés

Cikkszám

SANLAND szabályozható sarokszelep

DIN-szabályozható sarokszelep hagyományos fogantyúval

Kiszérelés tartalma:

- Ø 54 mm –es takarórózsa
- Roppantógyűrűs csavarzat

Alapanyag: sárgaréz DIN EN szabványnak megfelelően

Zajosztály: I.

Engedélyszám: PA-IX 744/IA

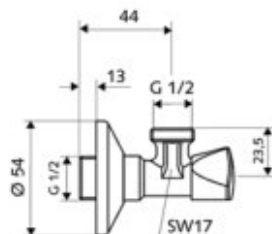

Méret: DN 15, külső menet: ½" x DN 10, külső menet: 3/8"
króm, csomagolási egység 100 db, súly: 0,12 kg/ db

97 033 00 00

Roppantó gyűrűs csavarzat nélkül

Méret: DN 15, külső menet: ½" x DN 10, külső menet: 3/8"
Króm, csomagolási egység 100 db, súly: 0,10 kg/ db

97 035 00 00



SANLAND szabályozható sarokszelep

DIN-szabályozható sarokszelep hagyományos fogantyúval

Kiszérelés tartalma:

- Ø 54 mm –es takarórózsa

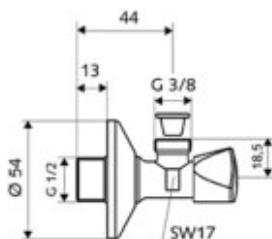

Alapanyag: sárgaréz DIN EN szabványnak megfelelően

Zajosztály: I.

Engedélyszám: PA-IX 744/IA

Méret: DN 15, külső menet: ½" x DN 15, külső menet: ½"
króm, csomagolási egység 100 db, súly: 0,12 kg/ db

97 037 00 00



SANLAND szabályozható sarokszelep szűrősapkával

DIN-szabályozható sarokszelep hagyományos fogantyúval

Kiszérelés tartalma:

- Ø 54 mm –es takarórózsa
- Saválló szűrősapka 500 µm

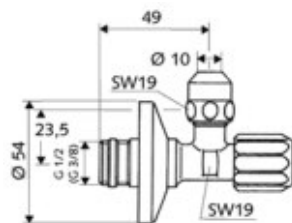
Alapanyag: sárgaréz DIN EN szabványnak megfelelően

Zajosztály: I.

Engedélyszám: PA-IX 744/IA

Méret: DN 15, külső menet: ½" x DN 10, külső menet: 3/8"
króm, csomagolási egység 100 db, súly: 0,11 kg/ db

97 058 00 00



Termékmegnevezés

Cikkszám

SHELL normál szűrős sarokszelep

Kiszérelés tartalma:

- Szűrő, finomsága: 500 µm
- Meghosszabbított csatlakozó rész Ø 54 mm-es takarórózsa
- Sárgaréz SCHELL roppantógyűrűs csavarzat hosszkiegyenlítővel

Felhasználási terület / műszaki adatok:

- Nagy értékű szerelvények védelme érdekében, mint például az elektronikusan vezérelt szerelvények
- Átfolyási mennyiség: A osztály

Alapanyag sárgaréz a DIN EN szabványnak megfelelően

Engedélyszám: PA-IX 198/IA

Öntömítő csatlakozómenettel (ASAG easy),

viszafolyásgátló nélkül

Méret: DN 15, külső menet: 1/2" x DN 10, külső menet: 3/8", króm, csomagolási egység 50 db, súly: 0,19 kg/db

04 949 06 99

Öntömítő csatlakozómenettel (ASAG easy),

viszafolyásgátlóval

Méret: DN 15, külső menet: 1/2" x DN 10, külső menet: 3/8", króm, csomagolási egység 1 db, súly: 0,20 kg/db

05 244 06 99

Öntömítő csatlakozómenet és visszafolyásgátló nélkül

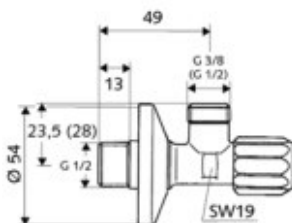

Méret: DN 10, külső menet: 3/8" x DN 10, külső menet: 3/8", króm, csomagolási egység 1 db, súly: 0,20 kg/db

05 063 06 99



Ajánlott tartozék:

- Szűrős kombinált sarokszelep: 03 560 06 99



SHELL normál szűrős sarokszelep

Kiszérelés tartalma:

- Szűrő, finomsága: 500 µm
- Meghosszabbított csatlakozórész, ø 54 mm-es takarórózsa

Felhasználási terület / műszaki adatok:

- Nagy értékű szerelvények védelme érdekében, pl. elektronikusan vezérelt szerelvényekhez

Alapanyag: sárgaréz a DIN EN szabványnak megfelelően

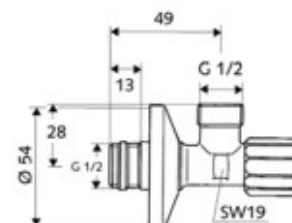
Engedélyszám: P-IX 198/IA

Méret: DN 15 külső menet: 1/2" x DN 10 külső menet: 3/8", króm, csomagolási egység 50 db, súly: 0,18 kg/db

04 948 06 99

Méret: DN 15 külső menet: 1/2" x DN 15 külső menet: 1/2", króm, csomagolási egység 50 db, súly: 0,19 kg/db

05 204 06 99



SHELL finom-szűrős sarokszelep

Viszafolyásgátlóval

Kiszérelés tartalma:

- Öntömítő csatlakozómenet (ASAG easy)
- Szűrő finomsága: 100 µm
- Meghosszabbított csatlakozórész, ø 54 mm-es takarórózsa
- Lapos tömítéshez roppantógyűrű nélkül

Felhasználási terület / műszaki adatok:

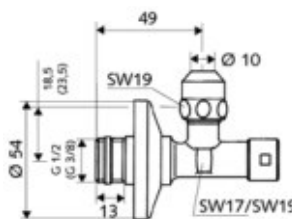
- Nagy értékű szerelvények védelme érdekében, pl. elektronikusan vezérelt szerelvényekhez
- Átfolyási mennyiség: A osztály

Alapanyag: sárgaréz a DIN EN szabványnak megfelelően

Engedélyszám: P-IX 280/IA

Méret: DN 15 külső menet: 1/2" x DN 15 külső menet: 1/2", króm, csomagolási egység 50 db, súly: 0,18 kg/db

05 203 06 99



SHELL szabályozható sarokszelep biztosított működtetéssel

Illetéktelen használat elleni védelem

Kiszérelés tartalma:

- Öntömítő csatlakozómenet (ASAG easy)
- Meghosszabbított csatlakozó rész, Ø 54 mm-es takarórózsa
- Sárgaréz SCHELL roppantógyűrűs csavarzat hosszkiegyenlítővel

Felhasználási terület / műszaki adatok:

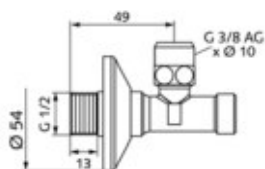

- Átfolyási mennyiség: A osztály

Alapanyag: sárgaréz a DIN EN szabványnak megfelelően

Engedélyszám: PA-IX 212/IA

Méret: DN 15, külső menet: 1/2" x DN 10, külső menet: 3/8", króm, csomagolási egység 50 db, súly: 0,15 kg/db

04 945 06 99



Termékmegnevezés

Cikkszám

SHELL szabályozható sarokszelep biztosított működtetéssel

Védelem az illetéktelen működtetéssel szemben

Kiszérelés tartalma:

- Csatlakozó szár, Ø 54 mm-es takarórózsza
- Sárgaréz SCHELL roppantógyűrűs csavarzat hosszkiegyenlítővel

Felhasználási terület / műszaki adatok:

- Átfolyási mennyiség: A osztály

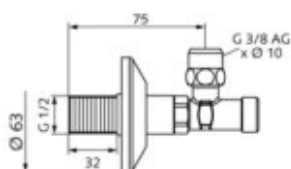
Alapanyag: sárgaréz a német ivóvízrendeletnek megfelelően

Zajosztály: I

Engedélyszám: P-IX 212/IA, SVGW-engedély kérelmezve

Méret: DN 15 menet: 1/2" külső menet x DN 10 menet 3/8" külső menet, króm, csomagolási egység 1 db, súly: 0,13 kg/db

05 405 06 99



SHELL szabályozható sarokszelep biztosított működtetéssel

Védelem az illetéktelen működtetéssel szemben

Kiszérelés tartalma:

- Meghosszabbított csatlakozó szár, csatlakozó menet 32 mm hosszú, Ø 63 mm-es takarórózsza
- Sárgaréz SCHELL roppantógyűrűs csavarzat hosszkiegyenlítővel

Felhasználási terület / műszaki adatok:

- Átfolyási mennyiség: A osztály

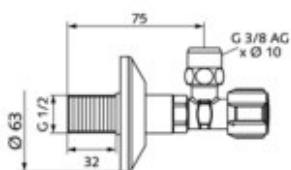
Alapanyag: sárgaréz a német ivóvízrendeletnek megfelelően

Zajosztály: I

Engedélyszám: P-IX 212/IA, SVGW-engedély kérelmezve

Méret: DN 15 menet: 1/2" külső menet x DN 10 menet 3/8" külső menet, Króm, csomagolási egység 1 db, súly: 0,20 kg/db

05 406 06 99



SHELL COMFORT szabályozható sarokszelep meghosszabbított csatlakozóval

Szabályozható sarokszelep COMFORT fogantyúval

Kiszérelés tartalma:

- Meghosszabbított csatlakozó szár, csatlakozó menet 32 mm hosszú, Ø 63 mm-es takarórózsza
- Sárgaréz SCHELL roppantógyűrűs csavarzat hosszkiegyenlítővel

Felhasználási terület / műszaki adatok:

- Átfolyási mennyiség: A osztály

Alapanyag: sárgaréz a német ivóvízrendeletnek megfelelően

Zajosztály: I

Engedélyszám: P-IX 212/IA, SVGW-engedély kérelmezve

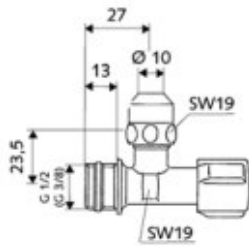
Méret: DN 15 menet: 1/2" külső menet x DN 10 menet 3/8" külső menet,

Króm, csomagolási egység 1 db, súly: 0,20 kg/db

05 407 06 99



DIN 3227
szabvány
szerint



Termékmegnevezés

Cikkszám

SHELL COMFORT szabályozható sarokszelep

DIN-szabályozható sarokszelep COMFORT-fogantyúval

Kiszereles tartalma:

- Sárgaréz SCHELL roppantógyűrűs csavarzat hosszkiegyenlítővel

Felhasználási terület / műszaki adatok:

- Átfolyási mennyiség: A osztály

Engedélyszám: P-IX 212/IA

Öntömítő csatlakozómenettel (ASAG easy)

Alapanyag sárgaréz a DIN EN szabványnak megfelelően

Méret: DN 10, külső menet: 3/8" x DN 10, külső menet: 3/8",
króm, csomagolási egység 50 db, súly: 0,10 kg/db



04 911 06 99

Méret: DN 15, külső menet: 1/2" x DN 10, külső menet: 3/8",
króm, csomagolási egység 50 db, súly: 0,11 kg/db

04 912 06 99

Öntömítő csatlakozómenet nélkül (ASAG easy)

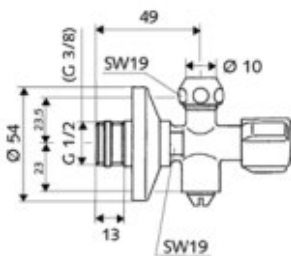
Alapanyag: sárgaréz a DIN EN szabványnak megfelelően

Méret: DN 10, külső menet: 3/8" x DN 10, külső menet: 3/8",
króm, csomagolási egység 50 db, súly: 0,10 kg/db

04 902 06 99

Méret: DN 15, külső menet: 1/2" x DN 10, külső menet: 3/8",
króm, csomagolási egység 50 db, súly: 0,11 kg/db

04 903 06 99



SHELL COMFORT sarokszelep

Úritő csomakkal

Kiszereles tartalma:

- Öntömítő csatlakozómenet (ASAG easy)
- COMFORT-fogantyú
- Meghosszabbított csatlakozórész, Ø 54 mm-es takarórőzsa
- Roppantógyűrűs csavarzat

Felhasználási terület / műszaki adatok:

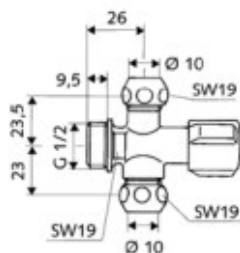
- Vízleengedési lehetőség fagykár elkerülése érdekében

Alapanyag: sárgaréz a DIN EN szabványnak megfelelően

Méret: DN 15 külső menet: 1/2" x DN 10 külső menet 3/8",
króm, csomagolási egység 50 db, súly: 0,16 kg/db



04 925 06 99



SHELL COMFORT sarokszelep

Két kiállással külső menet: 3/8", Ø 10 mm-es vörösréz csőhöz

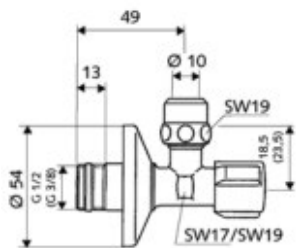

Kiszereles tartalma:

- COMFORT-fogantyú
- Két roppantógyűrűs csavarzat

Alapanyag: sárgaréz a DIN EN szabványnak megfelelően

Méret: DN 15 külső menet: 1/2" x DN 10 külső menet 3/8",
króm, csomagolási egység 10 db, súly: 0,13 kg/db

04 991 06 99



Termékmegnevezés

Cikkszám

SCHELL COMFORT ECO szabályozható sarokszelep

DIN-szabályozható sarokszelep beépített átfolyás korlátozóval (víznyomástól függetlenül szabályozott)
WELL Upgrade Volume

Kiszerelés tartalma:

- Meghosszabbított csatlakozórész, Ø 54 mm-es takarórózsza
- Öntömítő csatlakozómenet (ASAG easy)
- Sárgaréz SCHELL roppantógyűrűs csavarzat hosszkiegénylítővel

Átfolyási mennyiség: 9 l/perc

Alapanyag: sárgaréz a DIN EN szabványnak megfelelően

Méret: DN 10 külső menet: 3/8" x DN 10 külső menet 3/8",
króm, csomagolási egység 100 db, súly: 0,13 kg/db

Átfolyási mennyiség: 6 l/perc


Alapanyag: sárgaréz a DIN EN szabványnak megfelelően

Méret: DN 15 külső menet: 1/2" x DN 10 külső menet 3/8",
króm, csomagolási egység 100 db, súly: 0,13 kg/db



A** 04 951 06 99

A** 04 952 06 99



SCHELL átfolyás korlátozó sarokszelepekhez DN 10

Víznyomástól független fojtószelep sárgaréz házban tömítéssel
WELL Upgrade Volume

Alapanyag: sárgaréz a DIN EN szabványnak megfelelően

Átfolyási mennyiség: 9 l/perc

Méret: DN 10 belső menet: 3/8" x DN 10 külső menet 3/8",
króm, csomagolási egység 10 db, súly: 0,03 kg/db

Átfolyási mennyiség: 6 l/perc

Méret: DN 10 belső menet: 3/8" x DN 10 külső menet 3/8",
króm, csomagolási egység 10 db, súly: 0,03 kg/db


Átfolyási mennyiség: 4 l/perc

Méret: DN 10 belső menet: 3/8" x DN 10 külső menet 3/8",
króm, csomagolási egység 10 db, súly: 0,03 kg/db

A** 06 552 06 99

A** 06 553 06 99

A** 06 554 06 99



SCHELL átfolyás korlátozó sarokszelepekhez DN 15

Víznyomástól független fojtószelep sárgaréz házban tömítéssel
WELL Upgrade Volume

Alapanyag: sárgaréz a DIN EN szabványnak megfelelően

Átfolyási mennyisége: 9 l/perc

Méret: DN 15 belső menet: 1/2" x DN 15 külső menet 1/2",
króm, csomagolási egység 10 db, súly: 0,05 kg/db

Átfolyási mennyisége: 6 l/perc

Méret: DN 15 belső menet: 1/2" x DN 15 külső menet 1/2",
króm, csomagolási egység 10 db, súly: 0,05 kg/db

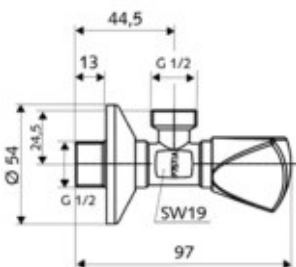

Átfolyási mennyisége: 4 l/perc

Méret: DN 15 belső menet: 1/2" x DN 15 külső menet 1/2",
króm, csomagolási egység 10 db, súly: 0,05 kg/db

A** 06 555 06 99

A** 06 556 06 99

A** 06 557 06 99



SCHELL szabályozható sarokszelep

Háromszög fogantyúval

Kiszerelés tartalma:

- Ø 54 mm-es takarórózsza

Felhasználási terület / műszaki adatok:

- Átfolyási mennyiség: A osztály

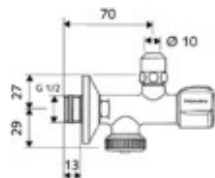
Alapanyag: sárgaréz a DIN EN szabványnak megfelelően

Zajosztály: I

Engedélyszám: P-IX 757/IA

Méret: DN 15 külső menet: 1/2" x DN 15 külső menet 1/2",
króm, csomagolási egység 1 db, súly: 0,24 kg/db

05 346 06 99



Termékmegnevezés

Cikkszám

SCHELL próbavételi sarokszelep

Kombinált szelep, mely egy sarokszelepből és egy próbavételi szelepből áll az ivóvízpróbák vételéhez a DIN ISO 19 458 normának megfelelően. A sarokszelep működtetése csavarhúzó segítségével lehetséges (a védőkupak alatt)

Kiszérelés tartalma:

- Meghosszabbított csatlakozó szár, Ø 54 mm-es takarórózsza
- Öntömítős csatlakozómenet (ASAG easy)
- Sárgaréz SCHELL roppantógyűrűs csavarzat hosszkiegénylítővel
- A záró alkatrészek magasabb hőmérséklettel szemben is ellenálló tömítésekkel vannak ellátva (120°C)
- Saválló próbavételi cső hollandiányával
- Zárókupak

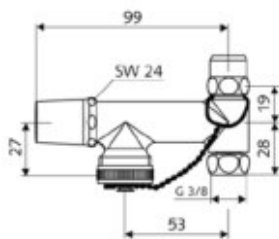
Felhasználási terület / műszaki adatok:

- Átfolyási mennyiség: sarokszelep = B (≤ 25 l/perc)
- Zajosztály: I (nyitott állapotban)
- Hőállóság: vízvétel max. 120°C rövid ideig

Alapanyag: sárgaréz szelepház a német ivóvízrendeletnek megfelelően, saválló próbavételi cső, krómozott sárgaréz hollandiánya, a szerelvény felülete króm

Méret: DN 15 menet 1/2" külső menet x DN 10 menet 3/8" külső menet, króm, csomagolási egység 1 db, súly: 0,44 kg/db

03 835 06 99



SCHELL PROBEFIX próbavételi szelep

Próbavételi szelep az ivóvízpróbák vételéhez a DIN ISO 19 458 normának megfelelően olyan sarokszelepre történő felszereléshez, melyek 3/8" külső menettel rendelkeznek. (ideális az utólagos felszereléshez)

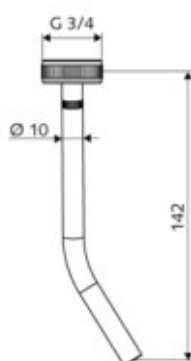

Kiszérelés tartalma:

- Sárgaréz SCHELL roppantógyűrűs csavarzat hosszkiegénylítővel
- A záró alkatrészek magasabb hőmérséklettel szemben is ellenálló tömítésekkel vannak ellátva (120°C)
- Saválló próbavételi cső hollandiányával
- Zárókupak

Alapanyag: sárgaréz szelepház a német ivóvízrendeletnek megfelelően, saválló próbavételi cső, krómozott sárgaréz hollandiánya, a szerelvény felülete króm

Méret: DN 10 menet 3/8" belső menet x menet 3/8" külső menet, króm, csomagolási egység 1 db, súly: 0,45 kg/db

03 838 06 99



SCHELL kifolyócső a próbavételi szelepekhez

Próbavételi kifolyócső ivóvízpróbák vételéhez a DIN ISO 19 458 normának megfelelően (Tartozék)

Kiszérelés tartalma:

- Peremezett próbavételi kifolyócső hollandiányával és tömítésekkel

Felhasználási terület / műszaki adatok:

- Hőállóság: vízvétel max. 120°C rövid ideig

Alapanyag: saválló próbavételi cső, krómozott sárgaréz hollandiánya


Méret: hollandiánya 3/4" belső menet, saválló, csomagolási egység 1 db, súly: 0,08 kg/db

50 755 00 99



Szükséges tartozékok:

- Próbavételi sarokszelep 03 835 06 99
- PROBEFIX próbavételi sarokszelep 03 838 06 99



DVGW W51 munkalapja szerinti termikus fertőtlenítés



Termékmegnevezés

Cikkszám

SCHELL sarokszelep-termosztát szett

Termosztátos szabályozószelep sarokszelepre történő beépítéshez, külső menet: 3/8" csatlakozással és SCHELL csőcsatlakozó-szettel
A kifolyó víz maximális hőmérsékletének beállítása a védősapka alatt, kizárólag szerszámmal lehetséges.
A termosztát az EN 1111 szabvány szerint sárgaréz házban.
A védőkupak krómzott műanyag.

Kiszérelés tartalma:

- SCHELL sarokszelep-termosztát
- Csőcsatlakozó-szett
- Szűrőbetét és visszafolyásgátló

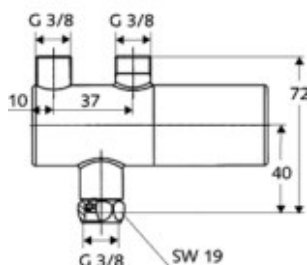

Felhasználási terület / műszaki adatok:

- Kifolyó víz maximális hőmérsékletének korlátozása
- Forrázás elleni védelem a hidegvíz ellátás kimaradása esetén
- Termosztátos forrázás ellen védő szerelvény a kifolyó víz hőmérsékletének beállításához, sarokszelepre történő beépítéshez, külső menet: 3/8" csatlakozással, átfolyási mennyiség: A osztály, az EN 1111 normának megfelelően
- Termikus fertőtlenítés lehetősége, a hőmérséklet újbóli beállítása nem szükséges
- Átfolyási mennyiség: 13 l/perc 3 bar víznyomás esetén

Engedélyszám: DIN-DVGW által engedélyezett

Króm, csomagolási egység 1 db, súly: 0,90 kg/db

09 410 06 99



Termikus fertőtlenítés a DVGW W 551 szabványnak megfelelően



SCHELL sarokszelep-termosztát

Termosztátos szabályozószelep sarokszelepre történő beépítéshez, külső menet: 3/8" csatlakozással
A kifolyó víz maximális hőmérsékletének beállítása a védősapka alatt, kizárólag szerszámmal lehetséges.
A termosztát az EN 1111 szabvány szerint sárgaréz házban.
A védőkupak krómzott műanyag.

Kiszérelés tartalma:

- Szűrőbetét és visszafolyásgátló

Felhasználási terület / műszaki adatok:

- Kifolyó víz maximális hőmérsékletének korlátozása
- Forrázás elleni védelem a hidegvíz ellátás kimaradása esetén
- Termosztátos forrázás ellen védő szerelvény a kifolyó víz hőmérsékletének beállításához, sarokszelepre történő beépítéshez, külső menet: 3/8" csatlakozással, átfolyási mennyiség: A osztály, az EN 1111 normának megfelelően
- Termikus fertőtlenítés lehetősége, a hőmérséklet újbóli beállítása nem szükséges
- Átfolyási mennyiség: 13 l/perc 3 bar víznyomás esetén

Engedélyszám: DIN-DVGW által engedélyezett

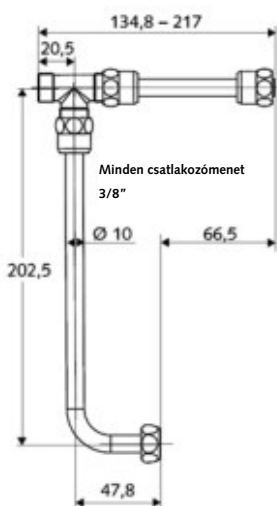

Króm, csomagolási egység 1 db, súly: 0,70 kg/db

09 406 06 99



Ajánlott tartozék:

- SCHELL PURIS, VENUS, PETIT és PURIS Line mosdócsaptelepekhez
- Csőcsatlakozó-szett: 04 109 06 99



SCHELL csőcsatlakozó-szett

A SCHELL sarokszelep-termosztátéhoz (tartozék)

Kiszérelés tartalma:

- Hideg vizes csatlakozócső
- Meleg vizes összekötőcső hollandival
- T-darab 2 sárgaréz SCHELL roppantógyűrűs csavarzattal és hosszkiegénylítővel

Felhasználási terület / műszaki adatok:

- Minden olyan sarokszelephez felhasználható, melynek maximális tengelytávolsága 200 mm

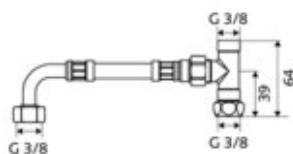
Csomagolási egység 1 db, súly: 0,20 kg/db

04 109 06 99



Szükséges tartozék:

- Sarokszelep-termosztát: 09 406 06 99



Termékmegnevezés

Cikkszám

SCHELL csatlakozó szett a sarokszelep-termostáthoz

Csatlakozó szett a sarokszelep, menet: 3/8" külső menet, és a SCHELL sarokszelep-termostát csatlakoztatásához

Kiszérelés tartalma:

- T-elem mozgatható hollandiányával menet: 3/8" külső menet
- 300 mm hosszú Clean-Flex S flexibilis cső hollandiányával, menet: 3/8" belső menet, és 90°-os sarokelemmel

Felhasználási terület / műszaki adatok:

- A sarokszelepközepek közötti távolság legfeljebb 250 mm lehet

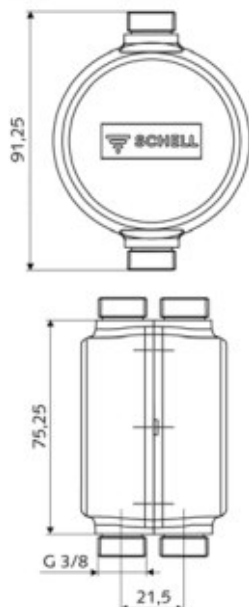
Méret: DN 10, króm, csomagolási egység 1 db, súly: 0,15 kg/db

04 114 06 99



Szükséges tartozék:

- Sarokszelep-termostát 09 406 06 99



SCHELL nyomáskiegyenlítő szelep

A nyomáskiegyenlítő szelep a hideg és a meleg víz közötti nyomáskülönbséget azonos szintre hozza a kifolyószelepek előtt.

- Megakadályozza a csaptelepeknél beállított vízhőmérséklet ingadozását (a kisebb átfolyó vízmelegítőkre vonatkozóan)
- Javítja az egykaros csaptelepek állíthatósági tartományát
- Megakadályozza a hőmérsékletingadozást nyomásingadozás esetén

Kiszérelés tartalma:

- Nyomáskiegyenlítő szelep
- 2 beépített visszafolyásgátló (visszafolyásgátló, a DIN EN 1717: EB normának megfelelően)

Felhasználási terület / műszaki adatok:

- Átfolyási mennyiség: 2,5 – 9,0 l/perc között
- Víznyomás: 0,8 – 5,0 bar között
- Rendszer üzemi nyomása: max. 10 bar
- Vízhőmérséklet: max. 70°C, rövid ideig 90°C

Alapanyag: sárgaréz csatlakozók a német ivóvízrendeletnek megfelelően, szerelvényház külső bevonata ABS műanyag

Engedélyszám: KTW, W270 engedély

Méret: 4 x menet 3/8" külső menet, fehér, csomagolási egység 1 db, súly: 0,21 kg/db

06 558 12 99



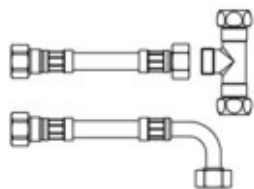
Ajánlott tartozék:

- Csatlakozó szett a nyomáskiegyenlítő szelephez 06 559 06 99



Szerelési útmutató:

- A SCHELL nyomáskiegyenlítő szelepek nem alkalmazhatóak a nyílt tárolós vízmelegítőkhöz



SCHELL csatlakozó szett a nyomáskiegyenlítő szelephez

Kisméretű átfolyó vízmelegítőkhöz

Csatlakozó szett a sarokszelep, menet: 3/8" külső menet, a kisméretű átfolyó vízmelegítő, menet: 3/8" külső menet, és a nyomáskiegyenlítő szelep, menet: 3/8" külső menet, csatlakoztatásához.

Kiszérelés tartalma:

- 1 db 300 mm hosszú Clean-Flex S flexibilis cső hollandiányával, menet: 3/8"
- 1 db 300 mm hosszú Clean-Flex S flexibilis cső hollandiányával, menet: 3/8", és 90°-os sarokelemmel
- 1 db T-elem 3/8" külső menetes csatlakozóval és 2 db mozgatható krómozott hollandiányával menet: 3/8"

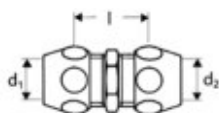
Méret: DN 10, króm, csomagolási egység 1 db, súly: 0,36 kg/db

06 559 06 99



Szükséges tartozék:

- Nyomáskiegyenlítő szelep 06 558 12 99



d ₁	d ₂	l
8	8	22
10	10	22
12	12	23
15	15	24
16	16	24
10	8	27
12	10	27

Termékmegnevezés

Cikkszám

Egyenes duplacsavarzat

Két roppantógyűrűs csavarzattal

Alapanyag sárgaréz a DIN EN szabványnak megfelelően

Ø 8 mm-es vörösrézcsőhöz, méret: DN 10, külső menet: 3/8" x DN 10

külső menet: 3/8", króm, csomagolási egység 20 db, súly: 0,05 kg/db

06 436 06 99

Ø 10 mm-es vörösrézcsőhöz, méret: DN 10, külső menet: 3/8" x DN 10

külső menet: 3/8", króm, csomagolási egység 20 db, súly: 0,05 kg/db

06 437 06 99

Ø 12 mm-es vörösrézcsőhöz, méret: DN 15, külső menet: 1/2" x DN 15

külső menet: 1/2", króm, csomagolási egység 20 db, súly: 0,11 kg/db

06 438 06 99

Ø 10 x Ø 8 mm-es vörösrézcsőhöz, méret: DN 10, külső menet: 3/8" x DN 10

külső menet: 3/8", króm, csomagolási egység 25 db, súly: 0,05 kg/db

06 441 06 99

Ø 12 x Ø 10 mm-es vörösrézcsőhöz, méret: DN 15, külső menet: 1/2" x DN 10

külső menet: 3/8", króm, csomagolási egység 25 db, súly: 0,09 kg/db

06 442 06 99

Alapanyag kiválásmentesített sárgaréz

Ø 10 mm-es vörösrézcsőhöz, méret: DN 10, külső menet: 3/8" x DN 10

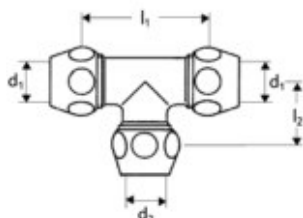
külső menet: 3/8", króm, csomagolási egység 20 db, súly: 0,06 kg/db

06 529 06 99

Ø 12 mm-es vörösrézcsőhöz, méret: DN 15, külső menet: 1/2" x DN 15

külső menet: 1/2", króm, csomagolási egység 20 db, súly: 0,10 kg/db

06 542 06 99



d ₁	d ₂	l ₁	l ₂
8	8	44	22
10	10	44	22
12	12	48	24

T-csavarzat

Kiszerezés tartalma:

- Három roppantógyűrűs csavarzat

Alapanyag: sárgaréz a DIN EN szabványnak megfelelően

Ø 8 mm-es vörösréz csőhöz

Méret: DN 10 külső menet: 3/8" x

DN 10 külső menet 3/8" x DN 10 külső menet 3/8",

króm, csomagolási egység 25 db, súly: 0,09 kg/db

06 454 06 99

Ø 10 mm-es vörösréz csőhöz

Méret: DN 10 külső menet: 3/8" x

DN 10 külső menet 3/8" x DN 10 külső menet 3/8",

króm, csomagolási egység 20 db, súly: 0,09 kg/db

06 455 06 99

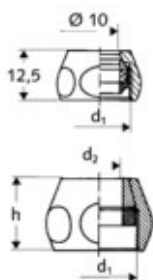
Ø 12 mm-es vörösréz csőhöz

Méret: DN 15 külső menet: 1/2" x

DN 15 külső menet 1/2" x DN 15 külső menet 1/2",

króm, csomagolási egység 25 db, súly: 0,18 kg/db

06 456 06 99



d ₁	d ₂	h
G 1/8	8	12,5
	10	12,5
	12	13,5
G 1/2	8	18
	10	18
	12	18
	14	18
G 3/4	14	19
	15	19
	16	19

Termékmegnevezés

Cikkszám

Roppantógyűrűs csavarzat - komplett

Kiszerelés tartalma:

- Hollandianya
- Sárgaréz roppantó, gumitömítés és bázisgyűrű egy darabban

Alapanyag sárgaréz hollandi

Ø 8 mm-es vörösrézcsőhöz, méret: DN 10, belső menet: 3/8", króm, csomagolási egység 20 db, súly: 0,02 kg/db

26 502 06 99

Ø 10 mm-es vörösrézcsőhöz, méret: DN 10, belső menet: 3/8", króm, csomagolási egység 20 db, súly: 0,01 kg/db

26 500 06 99

Ø 12 mm-es vörösrézcsőhöz, méret: DN 10, belső menet: 3/8", króm, csomagolási egység 25 db, súly: 0,01 kg/db

26 506 06 99

Ø 8 mm-es vörösrézcsőhöz, méret: DN 15, belső menet: 1/2", króm, csomagolási egység 20 db, súly: 0,04 kg/db

26 507 06 99

Ø 10 mm-es vörösrézcsőhöz, méret: DN 15, belső menet: 1/2", króm, csomagolási egység 20 db, súly: 0,04 kg/db

26 509 06 99

Ø 12 mm-es vörösrézcsőhöz, méret: DN 15, belső menet: 1/2", króm, csomagolási egység 20 db, súly: 0,03 kg/db

26 511 06 99

Ø 14 mm-es vörösrézcsőhöz, méret: DN 15, belső menet: 1/2", króm, csomagolási egység 20 db, súly: 0,03 kg/db

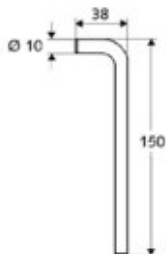
26 513 06 99

Ø 15 mm-es vörösrézcsőhöz, méret: DN 20, belső menet: 3/4", króm, csomagolási egység 25 db, súly: 0,06 kg/db

26 515 06 99

Ø 16 mm-es vörösrézcsőhöz, méret: DN 20, belső menet: 3/4", króm, csomagolási egység 25 db, súly: 0,05 kg/db

26 516 06 99



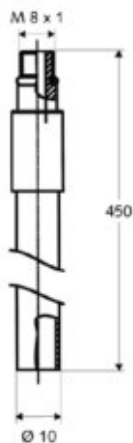
Szerelőkulcs

A design-sarokszelepek és szabályozható sarokszelepek sérülésmentes szereléséhez.

Galvanizált felület

csomagolási egység 1 db, súly: 0,10 kg/db

78 203 68 99



Termékmegnevezés

Cikkszám

Csapterlep csatlakozó szett M 8 x 1

Kiszerelés tartalma:

- 2 krómozott vörösréz cső Ø 10 x 450 mm
- Csatlakozó menet tömítéssel


Felhasználási terület / műszaki adatok:

SHELL PURIS, VENUS, CELIS és MODUS mosdó csapterlepek direkt bekötéséhez

Méret: M 8 x 1,

króm, csomagolási egység: 2 db, súly: 0,20 kg/db

08 480 06 99



Vörösréz cső feltekerve

Felhasználási terület / műszaki adatok:

- Kb. 5000 mm hosszú

Ø 8 mm

króm, csomagolási egység 1 db, súly: 0,94 kg/db

48 740 06 99

Ø 10 mm

króm, csomagolási egység 1 db, súly: 1,14 kg/db

48 741 06 99

Ø 12 mm

króm, csomagolási egység 1 db, súly: 1,41 kg/db

48 742 06 99



Ø 8 mm-es vörösréz cső

Mindkét oldalán sima

300 mm hosszú

króm, csomagolási egység 30 db, súly: 0,04 kg/db

48 700 06 99

500 mm hosszú

króm, csomagolási egység 30 db, súly: 0,07 kg/db

48 702 06 99

1000 mm hosszú

króm, csomagolási egység 30 db, súly: 0,16 kg/db

48 707 06 99



Ø 10 mm-es vörösréz cső

Mindkét oldalán sima

300 mm hosszú

króm, csomagolási egység 20 db, súly: 0,06 kg/db

48 708 06 99

500 mm hosszú

króm, csomagolási egység 20 db, súly: 0,09 kg/db

48 710 06 99

1000 mm hosszú

króm, csomagolási egység 20 db, súly: 0,20 kg/db

48 715 06 99

Fűtés szerelvények

Töltő és ürítő szerelvények

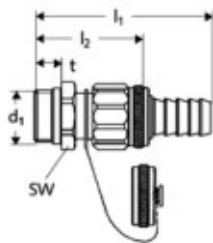
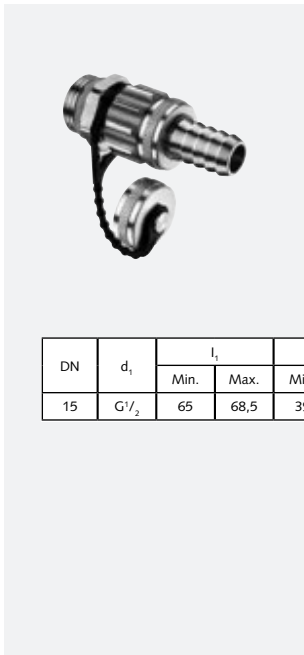
7.2

Fűtőtest csavarzatok

7.3



Duplacsatlakozós-golyóscsapblokk beépített szelepes radiátorhoz



DN	d ₁	l ₁		l ₂		t	d ₂	SW
		Min.	Max.	Min.	Max.			
15	G 1/2	65	68,5	39	42,5	10,5	14,5	24

Termékmegnevezés

Cikkszám

SCHELL töltő és ürítő orsózelep Öntömítő csatlakozómenet (ASAG)



Kiszérelés tartalma:

- Tömítőcsavarzat – M 21 x 1,5 speciális menet
- Sapka és lánc

Felhasználási terület / műszaki adatok:

- Vízhőmérséklet max. 90 °C
- PN = 10 bar

Alapanyag: sárgaréz a DIN EN szabványnak megfelelően

Méret: DN 15, külső menet: 1/2"

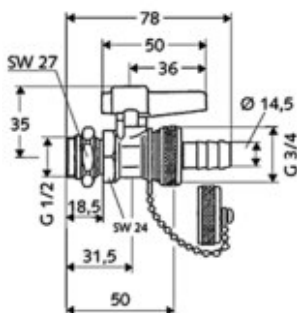
sárgaréz, csomagolási egység 50 db, súly: 0,12 kg/db

13 932 00 99

Méret: DN 15, külső menet: 1/2"

mattkróm, csomagolási egység 50 db, súly: 0,12 kg/db

13 932 03 99



Töltő és ürítő golyóscsap emelőfogantyúval Öntömítő csatlakozómenet (ASAG)



Kiszérelés tartalma:

- Tömítőcsavarzat
- Sapka és lánc
- Biztosítóanya

Felhasználási terület / műszaki adatok:

- Fűtővízhez és nem agresszív folyadékokhoz
- PN = 16 bar

Alapanyag: sárgaréz a DIN EN szabványnak megfelelően

Méret: DN 15, külső menet: 1/2"

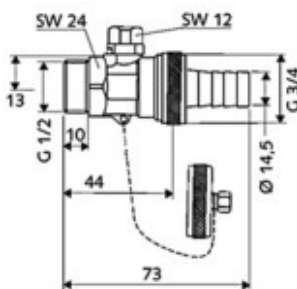
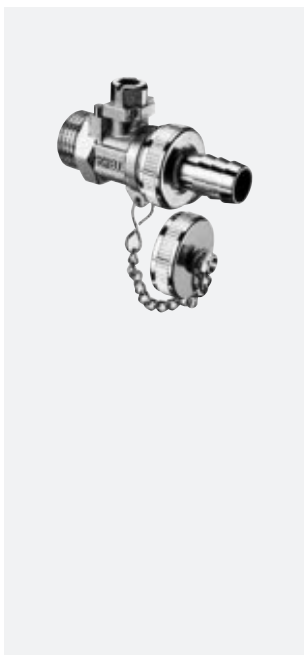
sárgaréz, csomagolási egység 50 db, súly: 0,21 kg/db

13 994 00 99

Méret: DN 15, külső menet: 1/2"

mattkróm, csomagolási egység 50 db, súly: 0,21 kg/db

13 994 03 99



Töltő és ürítő golyóscsap

Működtetés a sapkán keresztül

Kiszérelés tartalma:

- Tömítőcsavarzat
- Sapka és lánc

Felhasználási terület / műszaki adatok:

- Vízhőmérséklet max. 90 °C
- PN = 16 bar

Alapanyag: sárgaréz a DIN EN szabványnak megfelelően

Méret: DN 15, külső menet: 1/2"

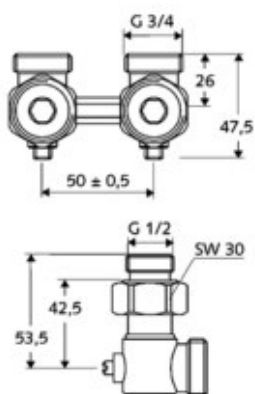
sárgaréz, csomagolási egység 50 db, súly: 0,17 kg/db

13 954 00 99

Méret: DN 15, külső menet: 1/2"

mattkróm, csomagolási egység 50 db, súly: 0,17 kg/db

13 954 03 99



Termékmegnevezés

Cikkszám

Duplacsatlakozós golyóscsapblokk

Beépített szelepes radiátorhoz 1/2" belső menettel

Sarok / elzárható

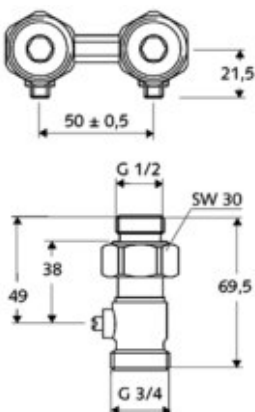
Felhasználási terület / műszaki adatok:

- Vörösréz- és vascsőhöz, valamint euro-kónusszal ellátott szerelőrendszerekhez 3/4" belső menettel
- Radiátorcsatlakozó 3/4" x 1/2" külső menettel ellátott közcsavarral, tömítéssel
- Elzárás a zárókupakon keresztül

Alapanyag: sárgaréz a DIN EN szabványnak megfelelően

Méret: DN 15, mattnikkel, csomagolási egység 1 db, súly: 0,43 kg/db

14 196 04 99



Duplacsatlakozós golyóscsapblokk

Beépített szelepes radiátorhoz 1/2" belső menettel

Egyenes / elzárható

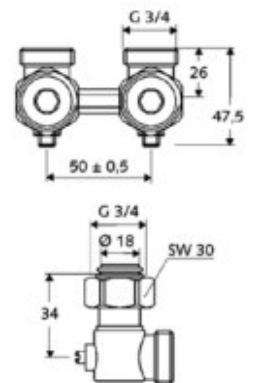
Felhasználási terület / műszaki adatok:

- Vörösréz- és vascsőhöz, valamint euro-kónusszal ellátott szerelőrendszerekhez 3/4" belső menettel
- Radiátorcsatlakozó 3/4" x 1/2" külső menettel ellátott közcsavarral, tömítéssel
- Elzárás a zárókupakon keresztül

Alapanyag: sárgaréz a DIN EN szabványnak megfelelően

Méret: DN 15, mattnikkel, csomagolási egység 1 db, súly: 0,40 kg/db

14 197 04 99



Duplacsatlakozós golyóscsapblokk

Beépített szelepes radiátorhoz 3/4" külső menettel

Sarok / elzárható

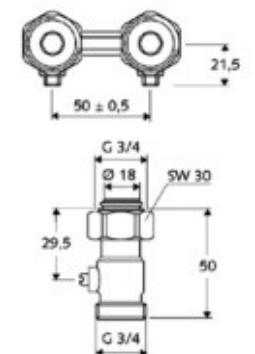

Felhasználási terület / műszaki adatok:

- Vörösréz- és vascsőhöz, valamint euro-kónusszal ellátott szerelőrendszerekhez 3/4" belső menettel
- Radiátorcsatlakozó kónusz-adapterrel, külső menet: 3/4"
- Elzárás a zárókupakon keresztül

Alapanyag: sárgaréz a DIN EN szabványnak megfelelően

Méret: DN 15, mattnikkel, csomagolási egység 1 db, súly: 0,37 kg/db

14 198 04 99



Duplacsatlakozós golyóscsapblokk

Beépített szelepes radiátorhoz 3/4" külső menettel

Egyenes / elzárható

Felhasználási terület / műszaki adatok:

- Vörösréz- és vascsőhöz, valamint euro-kónusszal ellátott szerelőrendszerekhez 3/4" belső menettel
- Radiátorcsatlakozó kónusz-adapterrel, külső menet: 3/4"
- Elzárás a zárókupakon keresztül


Alapanyag: sárgaréz a DIN EN szabványnak megfelelően

Méret: DN 15, mattnikkel, csomagolási egység 1 db, súly: 0,32 kg/db

14 199 04 99


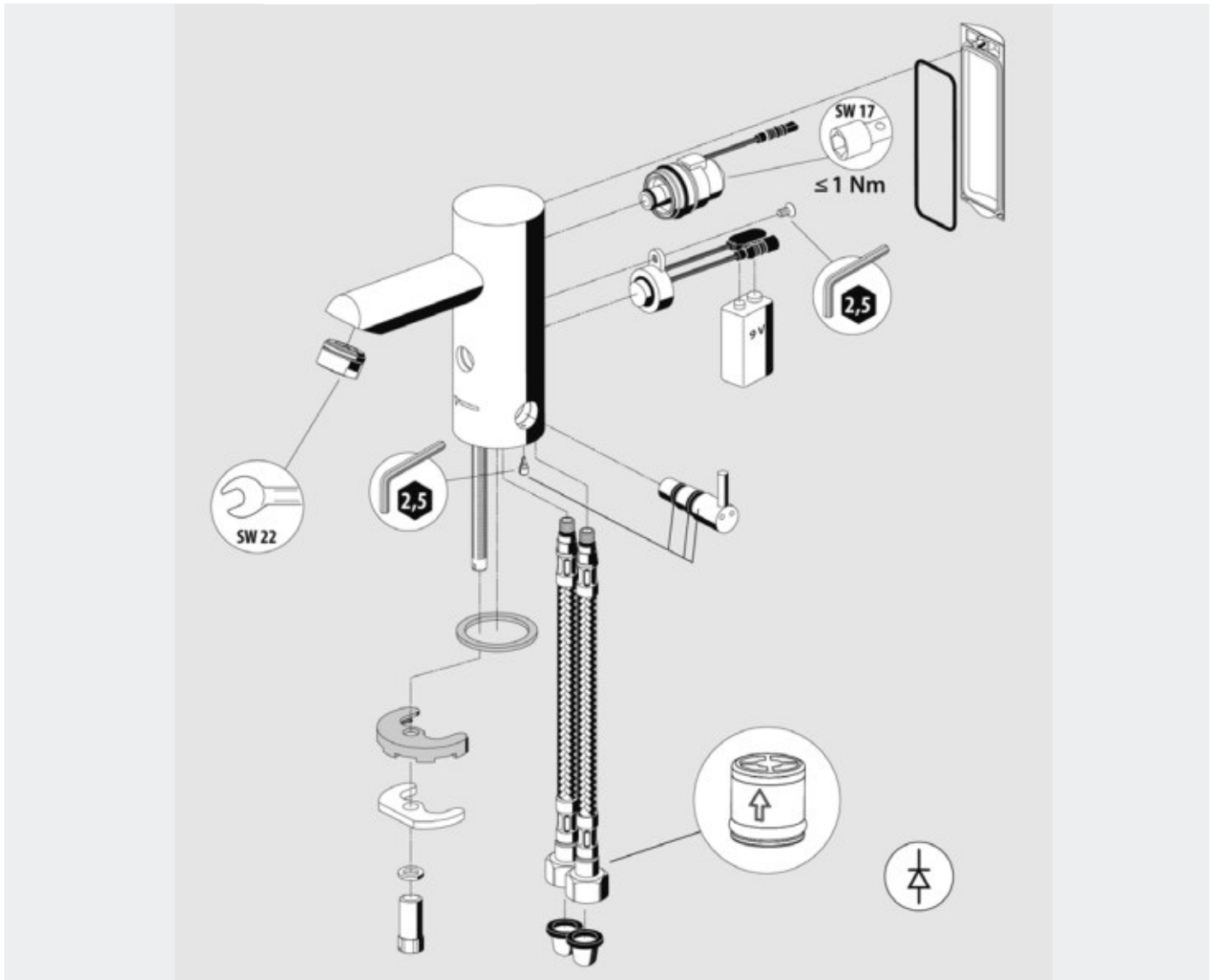
Alkatrészek

Szsaniter kifolyószerelvények alkatrészei	9.2-9.28
WC- és vizeldeöblítő szelepek alkatrészei	9.29-9.48
Fagybiztos szerelvények alkatrészei	9.49-9.50

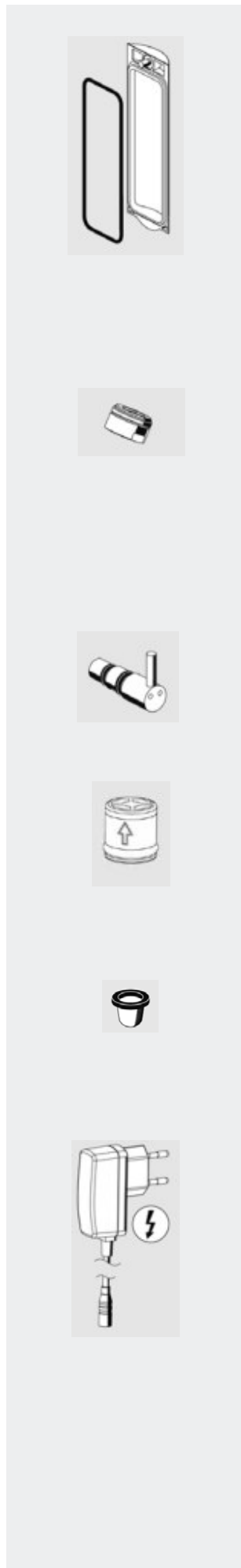


Figyelem:

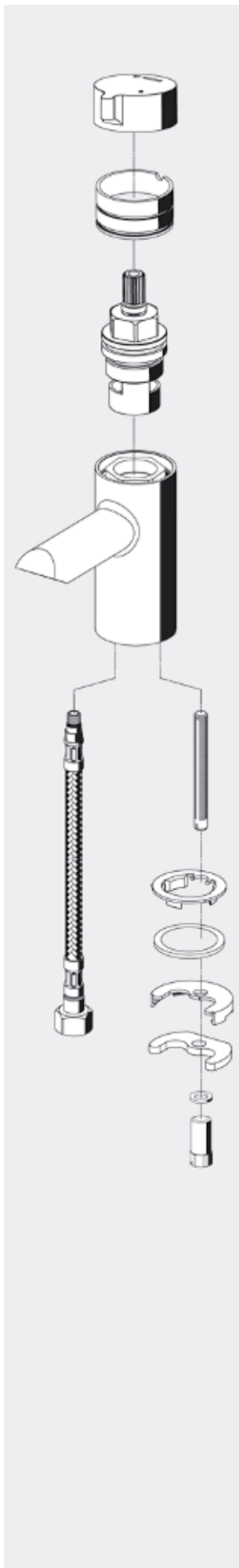
A már nem rendelhető termékek legfontosabb alkatrészei és szerelési útmutatói megtalálhatóak az interneten a következő helyen:
www.schell.eu -> Marketing/Service -> Ersatzteile/Montageanleitungen



Termékmegnevezés	Cikkszám
<p>Kartusszelep 6 V-os, integrált előszűrővel Adapterkábel (Silencer) Csomagolási egység 1 db, súly: 0,05 kg/db</p>	<p>01 451 00 99</p>
<p>MODUS E elektronikus modul Csomagolási egység 1 db, súly: 0,17 kg/db</p>	<p>01 544 00 99</p>



Termékmegnevezés	Cikkszám
MODUS E elemtartó fedél Króm, csomagolási egység 1 db	77 412 06 99
ECO perlátor Minden SCHELL PURIS, VENUS, CELIS, MODUS és PETIT csaptelephez. Kivétel az alacsony nyomású, kevert vizes (ND-M) elektronikus csaptelepek. Átfolyási mennyiség: 6 l/min., beállítva Csatlakozómenet: M24X1 Króm, csomagolási egység 1 db, súly: 0,02 kg/db	28 919 06 99
MODUS E hőmérsékletszabályozó, komplett Króm, csomagolási egység 1 db	25 838 06 99
Bedugható visszafolyásgátló A SCHELL MODUS E flexibils bekötőcsövekhez Csomagolási egység 1 db	28 518 00 99
Szűrőkosár Szűrő, finomság: 500 µm Csomagolási egység 1 db, súly: 0,001 kg/db	62 805 00 99
Trafó hálózati csatlakozóval 100 – 240 V / 50 – 60 Hz / 12 V Csomagolási egység 1 db, súly: 0,10 kg/db	01 313 00 99



Termékmegnevezés	Cikkszám
MODUS K működtető fogantyú Króm, csomagolási egység 1 db	25 984 06 99
MODUS K takarórózsa, HD-K Betekerhető elemmel Króm, csomagolási egység 1 db	02 145 06 99
MODUS K kerámia felső rész Csomagolási egység 1 db	22 165 00 99
ECO perlátor Minden SCHELL PURIS, VENUS, CELIS, MODUS és PETIT csaptelephez. Kivétel az alacsony nyomású, kevert vizes (ND-M) elektronikus csaptelepek. Átfolyási mennyiség: 6 l/min., beállítva Csatlakozómenet: M24X1 Króm, csomagolási egység 1 db, súly: 0,02 kg/db	28 919 06 99
MODUS EH / K tömítőkorong Gumi tömítéssel Csomagolási egység 1 db	77 662 00 99
Rögzítő szett álló csaptelepekhez Csomagolási egység 1 db	25 988 00 99

Termékmegnevezés	Cikkszám
------------------	----------

MODUS EH működtető fogantyú
 Króm, csomagolási egység 1 db

25 983 06 99

MODUS EH takarórózsza, HD-M
 Betekerhető elemmel
 Króm, csomagolási egység 1 d

02 144 06 99

Kartus
 Hideg víz korlátozással és választhatóan
 Beállítható mennyiségkorlátozással
 Csomagolási egység 1 db, súly: 0,06 kg/db

02 104 00 99

ECO perlátor
 Minden SCHELL PURIS, VENUS, CELIS, MODUS és PETIT csaptelephez.
 Kivétel az alacsony nyomású, kevert vizes (ND-M) elektronikus csaptelepek
Átfolyási mennyiség: 6 l/min., beállítva
 Csatlakozómenet: M24X1
 Króm, csomagolási egység 1 db, súly: 0,02 kg/db

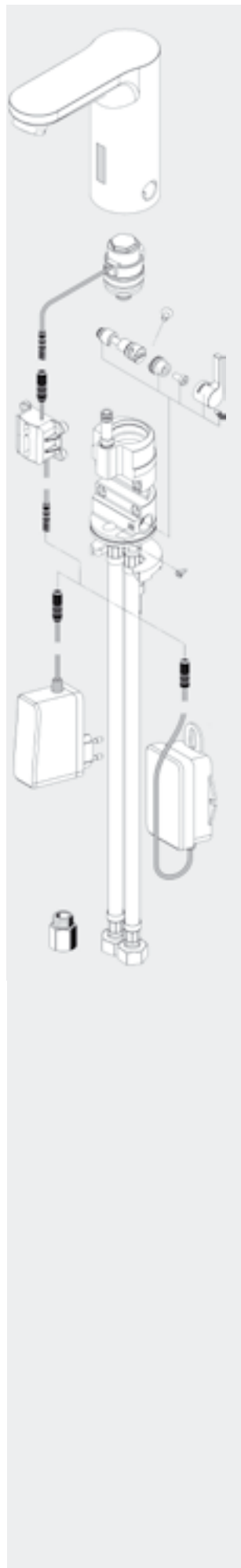
28 919 06 99

MODUS EH / K tömítőkorong
 Gumi tömítéssel
 Csomagolási egység 1 db

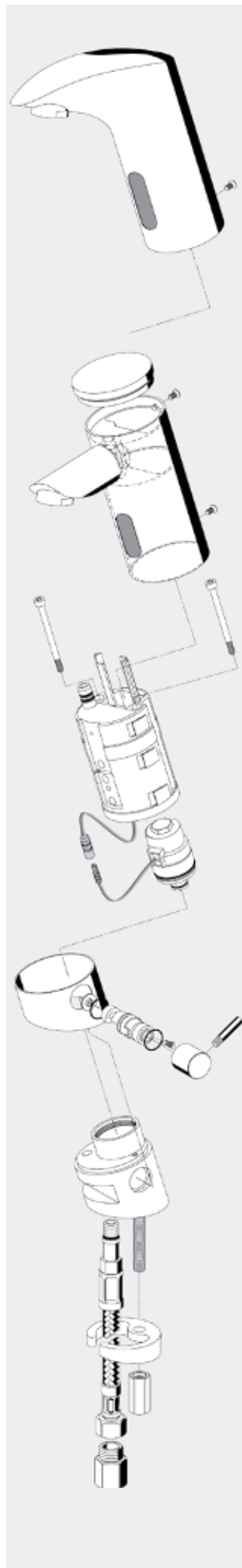
77 662 00 99

Rögzítő szett álló csaptelepekhez
 Csomagolási egység 1 db

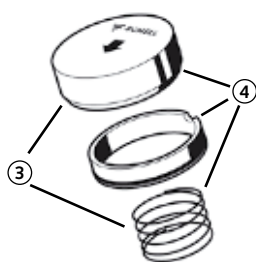
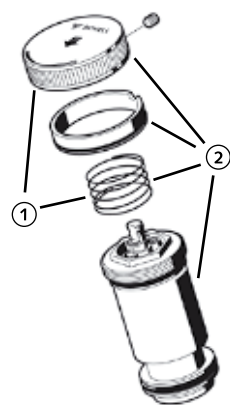

25 988 00 99





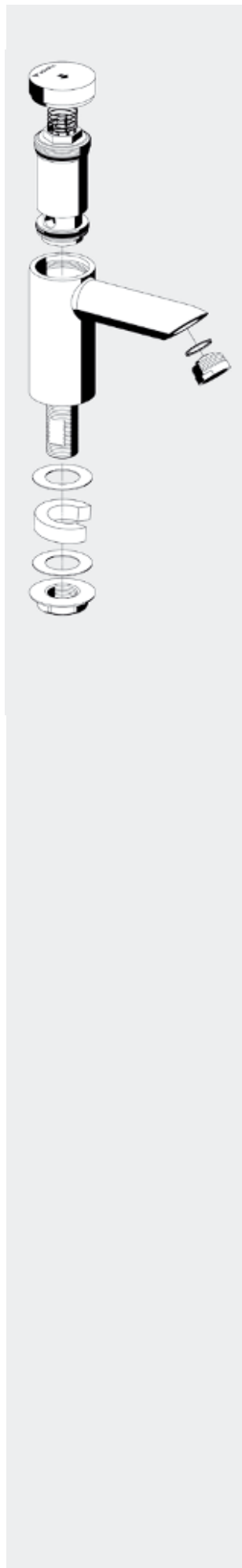
Termékmegnevezés	Cikkszám
CELIS E érzékelő ablak Nanobevonattal és ragasztócsikkal Csomagolási egység 1 db	77 623 00 99
E-modul CELIS E Hálózati dugóval és rögzítőcsavarokkal Csomagolási egység 1 db, súly: 0,10 kg/db	01 518 00 99
Kartusszelep 6 V-os, integrált előszűrővel Adapterkábel (Silencer) Csomagolási egység 1 db, súly: 0,05 kg/db	01 451 00 99
CELIS E rögzítőcsavarok A szerelvényházhoz Csomagolási egység 1 db, súly: 0,005 kg/db	71 506 00 99
CELIS E hőmérsékletszabályozó, komplett Fogantyúval, adapterrel és szabályozó tengellyel Csomagolási egység 1 db, súly: 0,05 kg/db	01 521 06 99
CELIS E / TIPUS P elemes modul 9 V-os alkáli elemmel Csomagolási egység 1 db, súly: 0,14 kg/db	01 519 00 99
Vakolat alatti trafó 110-230 V / 50-60 Hz / 12 V A LINUS DP-P-T fal előtti zuhanypanelek, LINUS Basic D-P-T falba építhető zuhanyok valamint a PURIS E, VENUS E és CELIS E mosdócsaptelepek szereléséhez Csomagolási egység 1 db, súly: 0,12 kg/db	01 312 00 99
Trafó hálózati csatlakozóval 110-230 V / 50-60 Hz / 12 V Csomagolási egység 1 db, súly: 0,10 kg/db	01 313 00 99
Előszűrő kevert vízhez visszafolyásgátlóval HDM Króm, csomagolási egység 1 db, súly: 0,05 kg/db, HDM	28 511 06 99



Termékmegnevezés	Cikkszám
E-modul, komplett PURIS / VENUS 9 Volt 2007.07. hótól gyártott programstruktúrával Adapterkábellel Csomagolási egység 1 db, súly: 0,19 kg/db	01 450 00 99
E-modul, komplett PURIS / VENUS 230 Volt 2007.07. hótól gyártott programstruktúrával Csomagolási egység 1 db, súly: 0,20 kg/db	01 476 00 99
PURIS E / VENUS E érzékelő ablak Csomagolási egység 1 db, súly: 0,01 kg/db	77 610 00 99
Kartusszelep 6 V-os, integrált előszűrővel Adapterkábellel (Silencer) Csomagolási egység 1 db, súly: 0,05 kg/db	01 451 00 99
Hőmérsékletszabályozó, komplett Króm, csomagolási egység 1 db, súly: 0,09 kg/db, PURIS HDM Króm, csomagolási egység 1 db, súly: 0,10 kg/db, VENUS HDM	01 381 06 99 01 382 06 99
Rögzítőcsavarok imbuszkulccsal PURIS / VENUS Csomagolási egység 1 db, súly: 0,01 kg/db	01 383 00 99
Előszűrő kevert vízhez visszafolyásgátlóval HDM króm, csomagolási egység 1 db, súly: 0,05 kg/db, HDM	28 511 06 99
Előszűrő kevert vízhez átfolyás korlátozóval NDM króm, csomagolási egység 1 db, súly: 0,04 kg/db, NDM	28 512 06 99
Vakolat alatti trafó 110-230 V / 50-60 Hz / 12 V A LINUS DP-P-T fal előtti zuhanypanelek, LINUS Basic D-P-T falba építhető zuhanyok valamint a PURIS E, VENUS E és CELIS E mosdócsaptelepek szereléséhez Csomagolási egység 1 db, súly: 0,12 kg/db	01 312 00 99
Trafó hálózati csatlakozóval 110-230 V / 50-60 Hz / 12 V Csomagolási egység 1 db, súly: 0,10 kg/db	01 313 00 99
SHELL UNIVERSAL lopásbiztos perlátor Minden SHELL PURIS, VENUS, CELIS és PETIT csaptelephez, az alacsony nyomású, kevert vizes (ND-M) elektronikus csaptelepek kivételével. Átfolyási mennyiség: 6 l/perc 3 bar víznyomás esetén Csatlakozómenet: M24X1 Króm, csomagolási egység 1 db, súly: 0,02 kg/db	02 121 06 99
SHELL ECO perlátor Minden SHELL PURIS, VENUS, CELIS és PETIT csaptelephez, az alacsony nyomású, kevert vizes (ND-M) elektronikus csaptelepek kivételével. Átfolyási mennyiség: 6 l/perc, szabályozott Csatlakozómenet: M24X1 Króm, csomagolási egység 1 db, súly: 0,02 kg/db	28 919 06 99



Termékmegnevezés	Cikkszám
1 SCHELL PURIS SC-M nyomógomb Kevert víz A 2006 októbere után gyártott csaptelepekhez. Rugóval Króm, csomagolási egység 1 db, súly: 0,15 kg/db	02 135 06 99
 A 2006 októbere előtt gyártott csaptelepekhez nem alkalmazható.	
2 SCHELL PURIS SC-M átszerelő szett Kevert víz A 2006 októbere előtt gyártott csaptelepekhez. Nyomógombbal, rögzítő gyűrűvel, rugóval és kartussal Króm, csomagolási egység 1 db, súly: 0,28 kg/db	02 129 06 99
3 SCHELL PURIS SC-K nyomógomb Hideg víz / előkevert víz A 2006 októbere után gyártott csaptelepekhez. Rugóval Króm, csomagolási egység 1 db, súly: 0,15 kg/db	02 116 06 99
 A 2006 októbere előtt gyártott csaptelepekhez nem alkalmazható.	
4 SCHELL PURIS SC-K átszerelő szett Hideg víz / előkevert víz A 2006 októbere előtt gyártott csaptelepekhez. Nyomógombbal, rögzítő gyűrűvel és rugóval Króm, csomagolási egység 1 db, súly: 0,13 kg/db	02 134 06 99
SCHELL PURIS SC II önelzáró kartus 2010-es modell Kevert víz SC II-M, 2010-es modell A 2006 októbere után gyártott csaptelepekhez. csomagolási egység 1 db, súly: 0,20 kg/db	29 637 00 99
Hideg víz és előkevert víz SC II-V, 2010-es modell A 2006 októbere után gyártott csaptelepekhez. csomagolási egység 1 db, súly: 0,20 kg/db	29 638 00 99
SCHELL UNIVERSAL lopásbiztos perlátor Minden SCHELL PURIS, VENUS, CELIS, MODUS és PETIT csaptelephez, az alacsony nyomású, kevert vizes (ND-M) elektronikus csaptelepek kivételével. Átfolyási mennyiség: 6 l/perc 3 bar víznyomás esetén Csatlakozómenet: M24X1 Króm, csomagolási egység 1 db, súly: 0,02 kg/db	02 121 06 99
SCHELL ECO perlátor Minden SCHELL PURIS, VENUS, CELIS, MODUS és PETIT csaptelephez, az alacsony nyomású, kevert vizes (ND-M) elektronikus csaptelepek kivételével. Átfolyási mennyiség: 6 l/perc, szabályozott Csatlakozómenet: M24X1 Króm, csomagolási egység 1 db, súly: 0,02 kg/db	28 919 06 99
Átfolyási mennyiség: 5 l/perc, szabályozott Csatlakozómenet: M24X1 Króm, csomagolási egység 1 db, súly: 0,02 kg/db	28 922 06 99
Előszűrő kevert vízhez visszafolyásgátlóval HDM* *HDM: magas nyomású kevert víz Króm, csomagolási egység 1 db, súly: 0,05 kg/db, HDM	28 511 06 99



Termékmegnevezés

Cikkszám

PETIT SC nyomógomb

Nyomógomb rugóval és toldógyűrűvel
Króm, csomagolási egység 1 db

25 883 06 99



SCHELL PURIS SC II önelzáró kartus

2010-es modell

Hideg víz és előkevert víz SC II-V, 2010-es modell

A 2006 októbere után gyártott csaptelepekhez.
csomagolási egység 1 db, súly: 0,20 kg/db

29 638 00 99



PETIT SC toldógyűrű

Toldógyűrű O-gyűrűvel

Szürke műanyag, csomagolási egység 1 db

77 646 00 93



SCHELL UNIVERSAL lopásbiztos perlátor

Minden SCHELL PURIS, VENUS, CELIS, MODUS és PETIT csaptelephez, az alacsony nyomású, kevert vizes (ND-M) elektronikus csaptelepek kivételével.

Átfolyási mennyiség: 6 l/perc 3 bar víznyomás esetén

Csatlakozómenet: M24X1

Króm, csomagolási egység 1 db, súly: 0,02 kg/db

02 121 06 99



SCHELL ECO perlátor

Minden SCHELL PURIS, VENUS, CELIS, MODUS és PETIT csaptelephez, az alacsony nyomású, kevert vizes (ND-M) elektronikus csaptelepek kivételével.

Átfolyási mennyiség: 6 l/perc, szabályozott

Csatlakozómenet: M24X1

Króm, csomagolási egység 1 db, súly: 0,02 kg/db

28 919 06 99



SCHELL ECO perlátor

A SCHELL PETIT SC csaptelepekhez, cikkszám: 02 130 06 99
Watermak-licensszel

Átfolyási mennyiség: 5 l/perc 3 bar víznyomás esetén

Csatlakozómenet: M24X1

Króm, csomagolási egység 1 db, súly: 0,02 kg/db

28 915 06 99

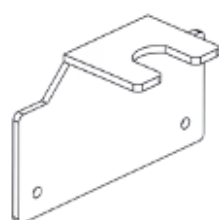


PETIT SC rögzítő szett

Mosdókagyló rögzítéséhez

Csomagolási egység 1 db, súly: 0,026 kg/db

25 944 00 99



PETIT elfordulás elleni biztosíték alkatrészekkel

A PETIT SC önelzáró álló csaptelephez

Kiszerezés tartalma:

- Elfordulás elleni biztosítókönyök
- Kontraanya, menet: 1/2" belső menet / SW 32
- 2 x hatlap fejű csavar M5 x 70 mm
- 2 x hatlap fejű csavar M5 x 20 mm
- 4 x hatlap fejű csavar M5

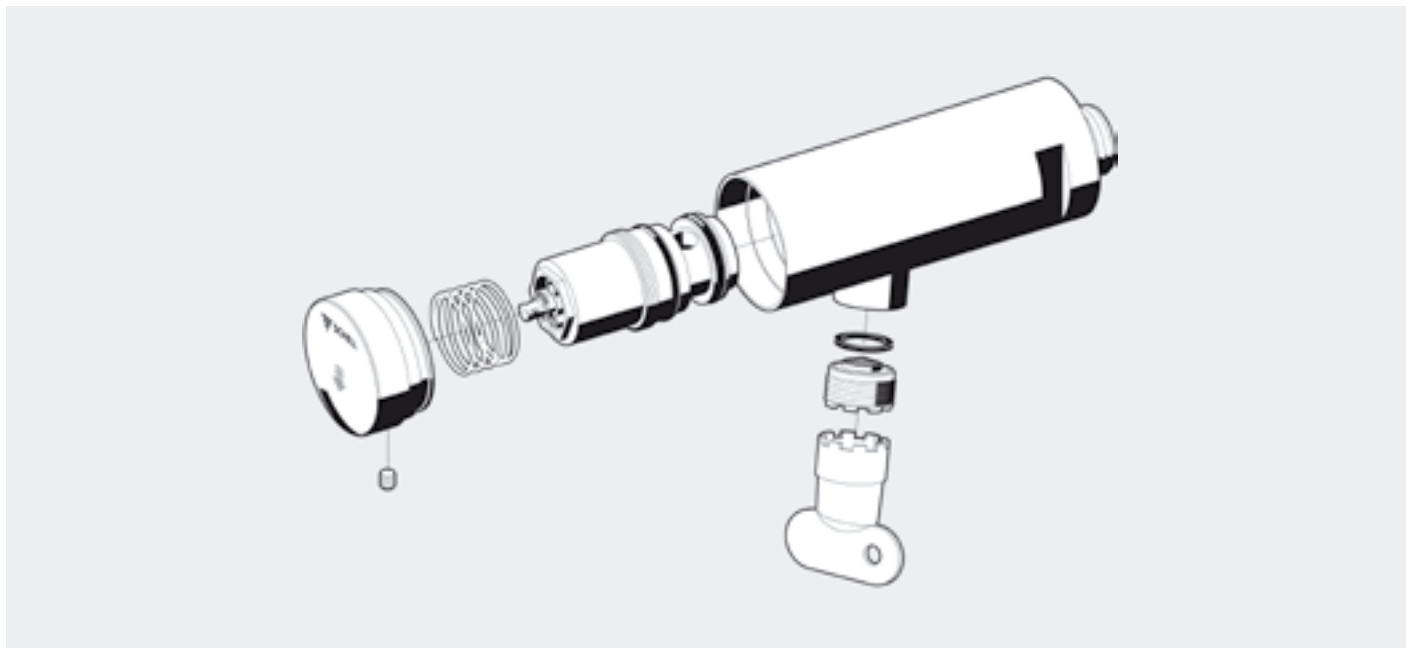
Alapanyag: saválló elfordulás elleni biztosítókönyök, csavarok és M5 típusú anyák

Csomagolási egység 1 db, súly: 0,22 kg/db


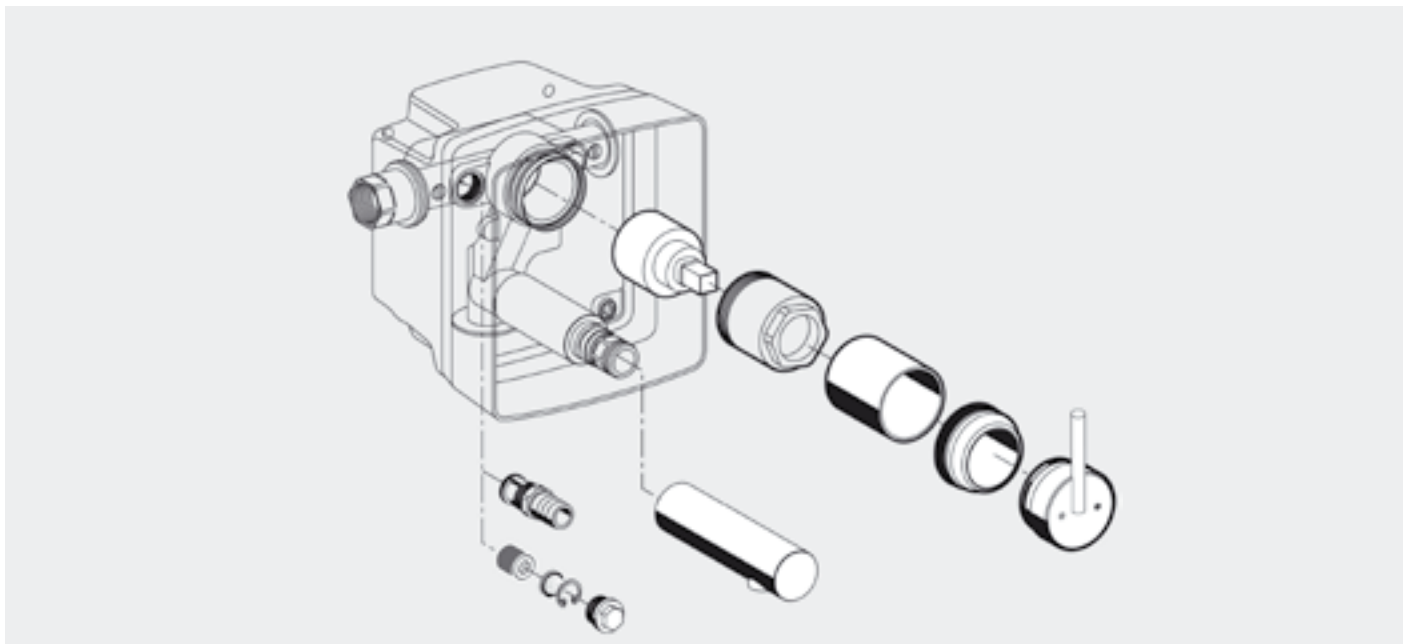
76 593 00 99



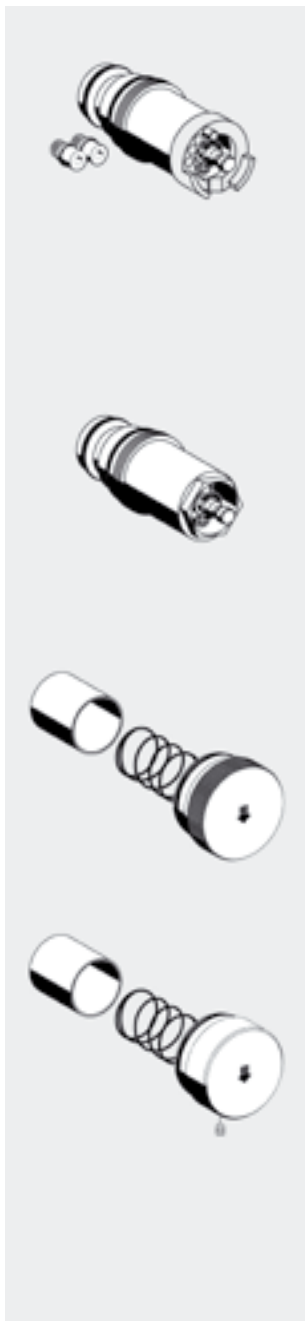
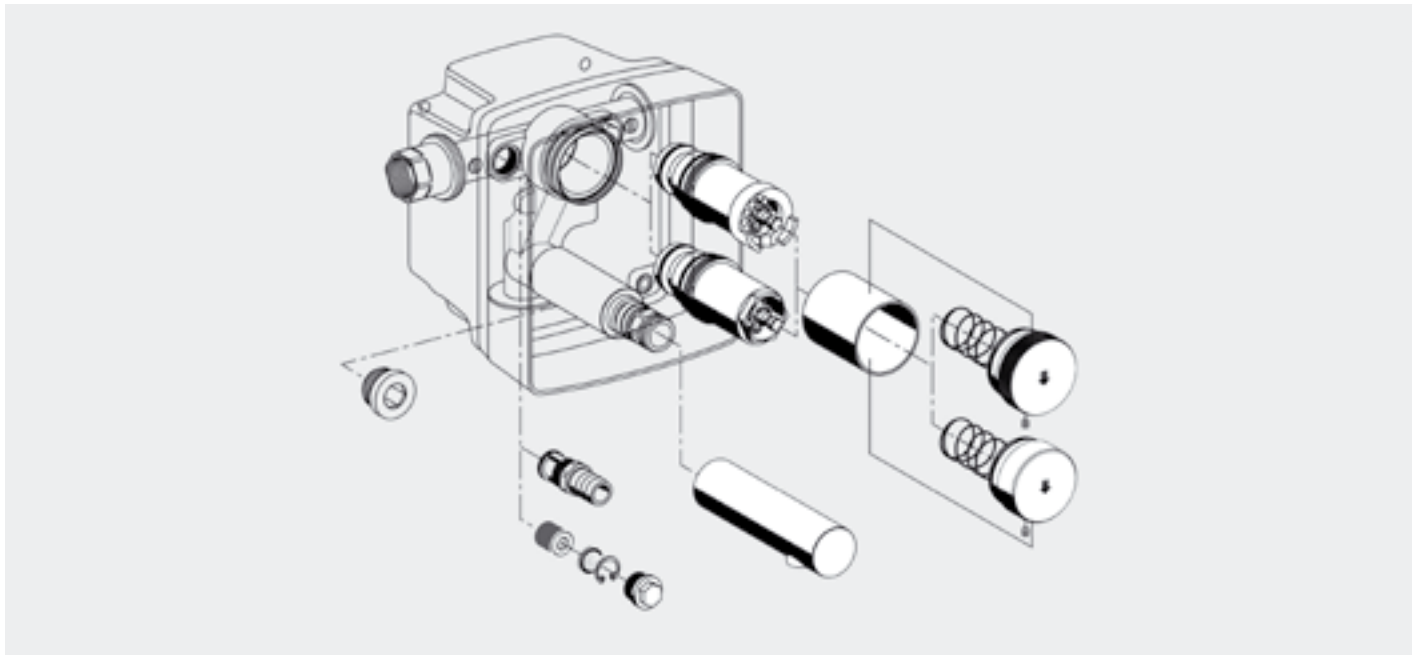
Termékmegnevezés	Cikkszám
Rögzítőcsavar Nyomógombhoz Csomagolási egység 1 db, súly: 0,001 kg/db	72 872 00 99
Működtető fogantyú Massív sárgaréz Króm, csomagolási egység 1 db, súly: 0,23 kg/db	02 102 06 99
Takaró és kartus rögzítőgyűrű Króm, csomagolási egység 1 db, súly: 0,20 kg/db	02 103 06 99
Kartus Melegvíz korlátozással és többféleképpen beállítható mennyiségkorlátozóval Csomagolási egység 1 db, súly: 0,06 kg/db	02 104 00 99
SHELL ECO perlátor Minden SCHELL PURIS, VENUS, CELIS, MODUS és PETIT csaptelephez, az alacsony nyomású, kevert vizes (ND-M) elektronikus csaptelepek kivételével. Átfolyási mennyiség: 6 l/perc, szabályozott Csatlakozómenet: M24X1 Króm, csomagolási egység 1 db, súly: 0,02 kg/db	28 919 06 99




Termékmegnevezés	Cikkszám
PETIT SC fali kifolyó-működtető fogantyú Önelzáró – hideg víz/előkevert víz Csomagolási egység 1 db, súly: 0,04 kg/db	23 074 06 99
Önelzáró kartus a PETIT SC fali kifolyóhoz Önelzáró – hideg víz/előkevert víz Csomagolási egység 1 db, súly: 0,20 kg/db	29 660 00 99
UNIVERSAL perlátor Lopásbiztos, a LINUS/PETIT fali kifolyókhoz Kiszerelés tartalma: Perlátor kulccsal Felhasználási terület / műszaki adatok: Átfolyási mennyiség: 5,0 l/perc (víznyomástól függetlenül) Csomagolási egység 1 db, súly: 0,01 kg/db	02 007 00 99



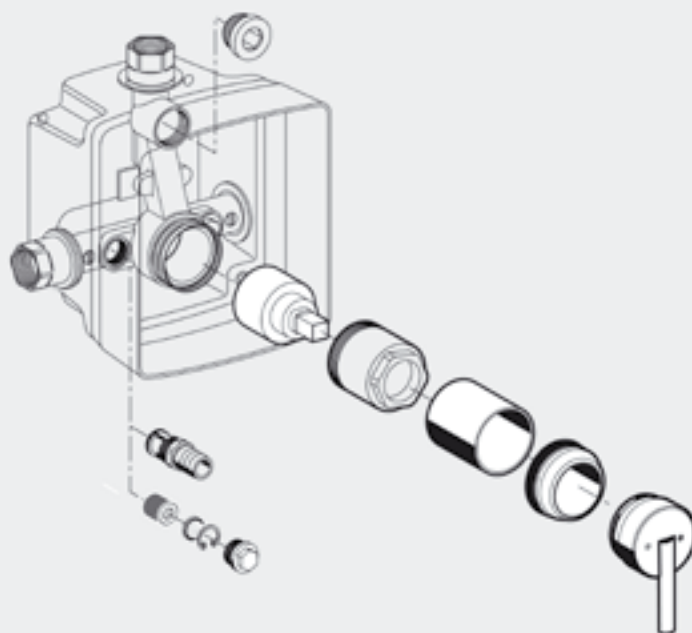
Termékmegnevezés	Cikkszám
LINUS W-EH-M működtető fogantyú Kevert vizes falba építhető fali kifolyókhoz Csomagolási egység 1 db, súly: 0,17 kg/db	23 069 06 99
LINUS kevert vizes kartus Falba építhető LINUS zuhanyszerelevényekhez/fali kifolyókhoz Csomagolási egység 1 db, súly: 0,06 kg/db	29 613 00 99
LINUS takaróhüvely takarórózsával Falba építhető LINUS zuhanyszerelevényekhez/ fali kifolyókhoz Króm, csomagolási egység 1 db, súly: 0,14 kg/db	29 623 06 99
LINUS szűrőkosár szett Csomagolási egység 1 db, súly: 0,01 kg/db	02 004 00 99
LINUS szűrő szett Kiszerelevény tartalma: • Visszafolyásgátló • Szűrőkosár • Biztosító gyűrű • Dugó Csomagolási egység 1 db, súly: 0,02 kg/db	02 005 00 99
LINUS fali kifolyó A W-SC-M, W-SC-V és a W-EH-M típusokhoz Kifolyó hossza: 110 mm, króm, csomagolási egység 1 db, súly: 0,34 kg/db	24 746 06 99
Kifolyó hossza: 170 mm, króm, csomagolási egység 1 db, súly: 0,53 kg/db	24 747 06 99
Kifolyó hossza: 230 mm, króm, csomagolási egység 1 db, súly: 0,70 kg/db	24 748 06 99



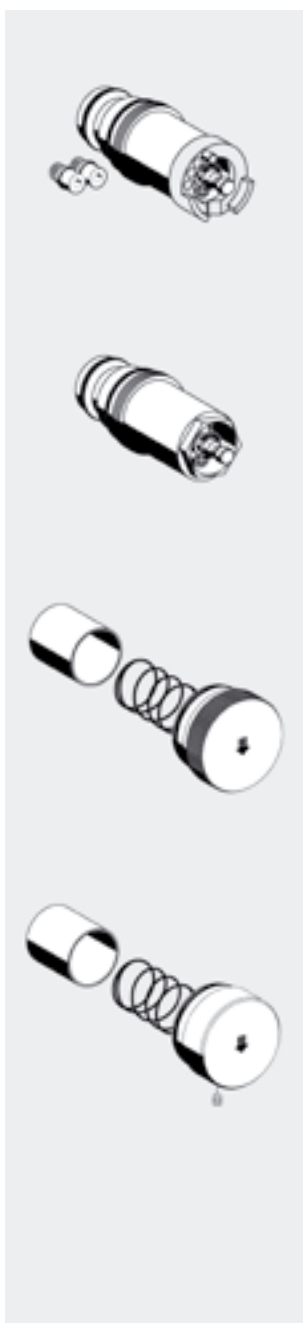
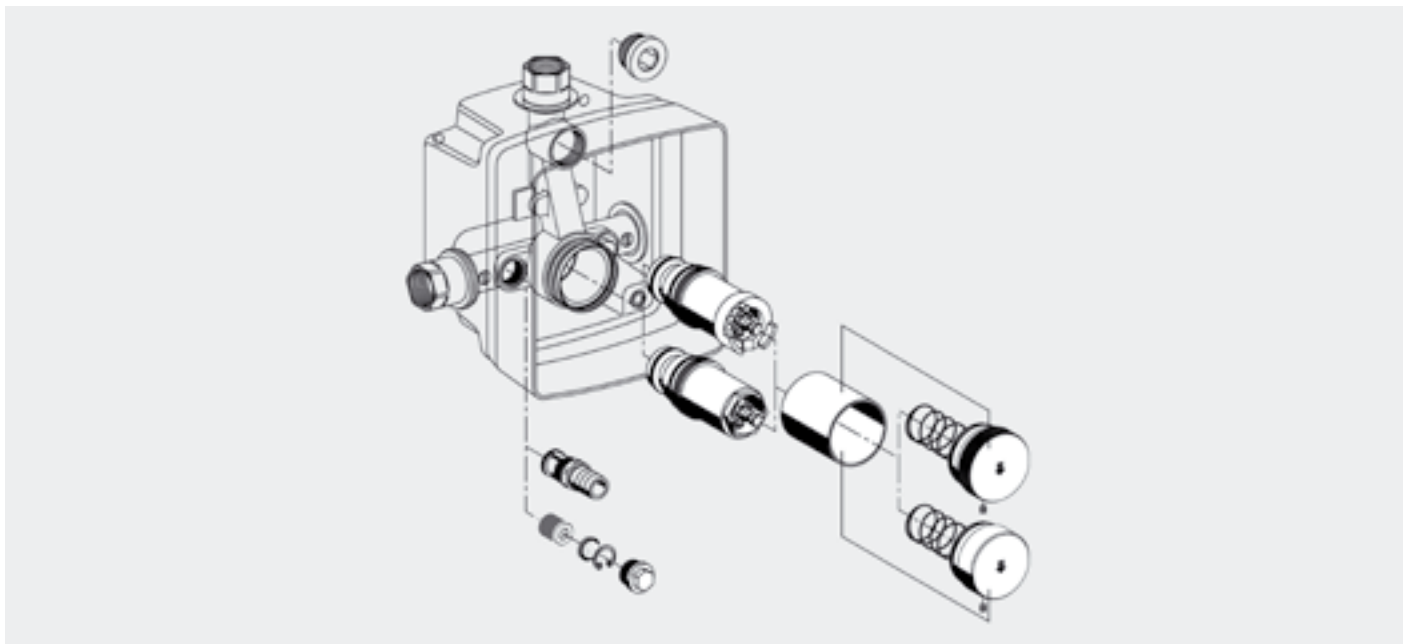
Termékmegnevezés	Cikkszám
<p>LINUS SC II-M önelzáró kartus 2010-es modell Önelzáró – kevert víz Csomagolási egység 1 db, súly: 0,23 kg/db</p>	<p>29 652 00 99</p>
<p>LINUS SC II-V önelzáró kartus 2010-es modell Önelzáró – hideg víz/előkevert víz Csomagolási egység 1 db, súly: 0,23 kg/db</p>	<p>29 653 00 99</p>
<p>LINUS SC-M nyomógomb Önelzáró – kevert víz Csomagolási egység 1 db, súly: 0,22 kg/db</p>	<p>29 545 06 99</p>
<p>LINUS SC-V nyomógomb Önelzáró – hideg víz/előkevert víz Csomagolási egység 1 db, súly: 0,22 kg/db</p>	<p>29 517 06 99</p>



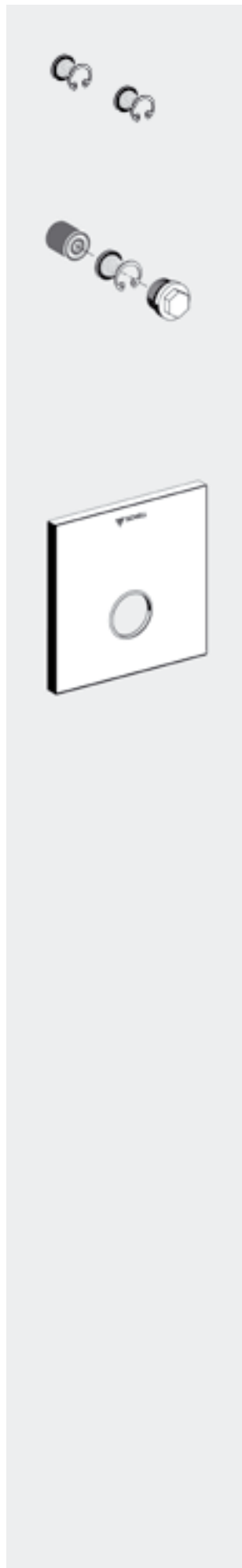
Termékmegnevezés	Cikkszám
LINUS szűrőkosár szett Csomagolási egység 1 db, súly: 0,01 kg/db	02 004 00 99
LINUS szűrő szett Kiszerelés tartalma: • Visszafolyásgátló • Szűrőkosár • Biztosító gyűrű • Dugó Csomagolási egység 1 db, súly: 0,02 kg/db	02 005 00 99
LINUS W-SC-M / W-SC-V előlap Kerettel és rögzítő alkatrészekkel Króm, csomagolási egység 1 db Saválló, csomagolási egység 1 db	25 231 06 99 25 231 28 99
LINUS fali kifolyó A W-SC-M, W-SC-V és W-EH-M típusokhoz Kifolyó hossza 110 mm, króm, csomagolási egység 1 db, súly: 0,34 kg/db	24 746 06 99
Kifolyó hossza 170 mm, króm, csomagolási egység 1 db, súly: 0,53 kg/db	24 747 06 99
Kifolyó hossza 230 mm, króm, csomagolási egység 1 db, súly: 0,70 kg/db	24 748 06 99



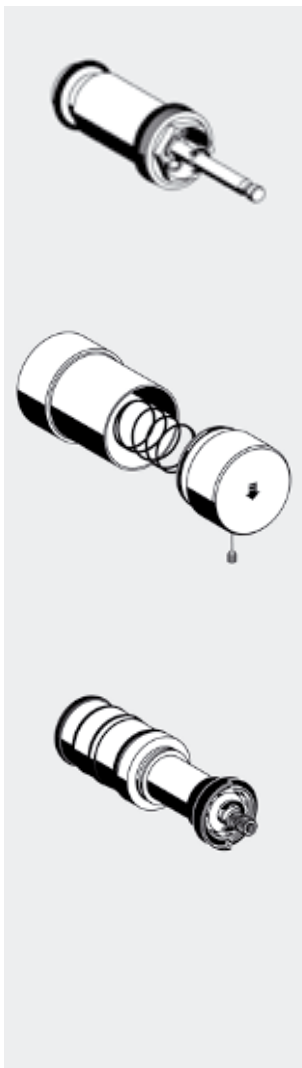
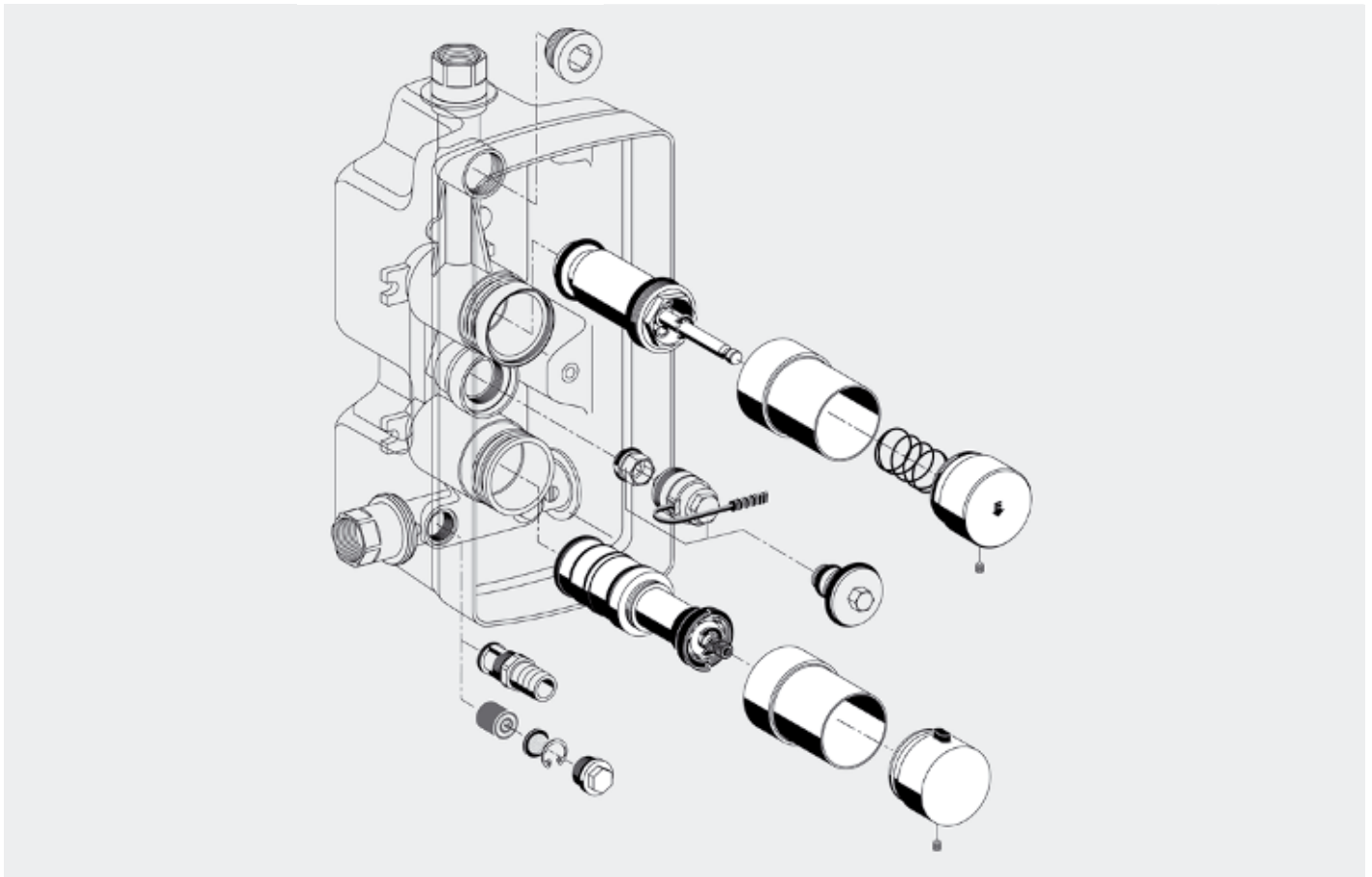
Termékmegnevezés	Cikkszám
<p>LINUS D-EH-M működtető fogantyú Egykaros falba építhető zuhanyszerelvényekhez Csomagolási egység 1 db, súly: 0,18 kg/db</p>	23 068 06 99
<p>LINUS kevert vizes kartus Falba építhető LINUS zuhanyszerelvényekhez/ fali kifolyókhoz Csomagolási egység 1 db, súly: 0,06 kg/db</p>	29 613 00 99
<p>LINUS takaróhüvely takarórózsával Falba építhető LINUS zuhanyszerelvényekhez/ fali kifolyókhoz Króm, csomagolási egység 1 db, súly: 0,14 kg/db</p>	29 623 06 99
<p>LINUS szűrőkosár szett Csomagolási egység 1 db, súly: 0,01 kg/db</p>	02 004 00 99
<p>LINUS szűrő szett Kiszerelés tartalma: <ul style="list-style-type: none"> • Visszafolyásgátló • Szűrőkosár • Biztosító gyűrű • Dugó Csomagolási egység 1 db, súly: 0,02 kg/db</p>	02 005 00 99



Termékmegnevezés	Cikkszám
<p>LINUS SC II-M önelzáró kartus 2010-es modell Önelzáró – kevert víz Csomagolási egység 1 db, súly: 0,22 kg/db</p>	<p>29 639 00 99</p>
<p>LINUS SC II-V önelzáró kartus 2010-es modell Önelzáró – hideg víz/előkevert víz Csomagolási egység 1 db, súly: 0,22 kg/db</p>	<p>29 640 00 99</p>
<p>LINUS SC-M / LINUS BASIC SC-M nyomógomb Önelzáró – kevert víz Csomagolási egység 1 db, súly: 0,22 kg/db</p>	<p>29 545 06 99</p>
<p>LINUS SC-V nyomógomb Önelzáró – hideg víz/előkevert víz Csomagolási egység 1 db, súly: 0,22 kg/db</p>	<p>29 517 06 99</p>


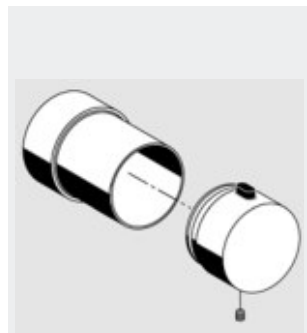



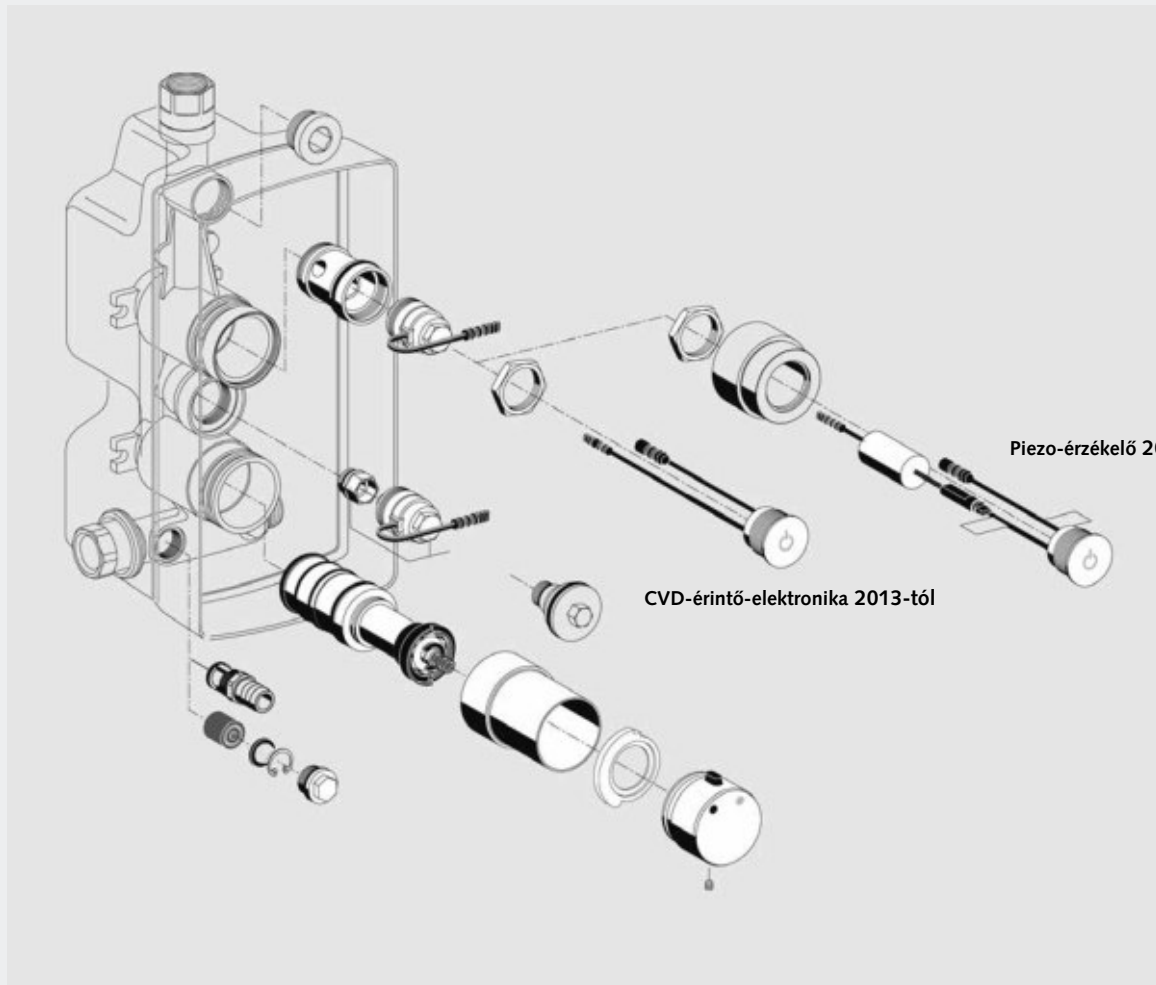
Termékmegnevezés	Cikkszám
LINUS szűrőkosár szett Csomagolási egység 1 db, súly: 0,01 kg/db	02 004 00 99
LINUS szűrő szett Kiszerelés tartalma: <ul style="list-style-type: none"> • Visszafolyásgátló • Szűrőkosár • Biztosító gyűrű • Dugó Csomagolási egység 1 db, súly: 0,02 kg/db	02 005 00 99
LINUS D-SC-V előlap Kerettel és rögzítő alkatrészekkel együtt Króm, csomagolási egység 1 db	25 232 06 99
Saválló, csomagolási egység 1 db	25 232 28 99







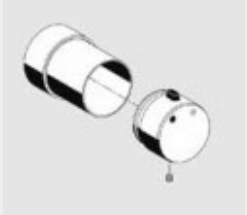



Termékmegnevezés	Cikkszám
<p>Önelzáró kartus LINUS D-SC II-T / LINUS BASIC D-SC II-T 2010-es modell Önelzáró – termosztátos Csomagolási egység 1 db, súly: 0,21 kg/db</p>	<p>29 641 00 99</p>
<p>Önelzáró nyomógomb LINUS D-SC-T / LINUS BASIC D-SC II-T Komplet Csomagolási egység 1 db, súly: 0,24 kg/db</p>	<p>29 523 06 99</p>
<p>Termosztátos kartus LINUS D-SC-T / D-E-T / LINUS BASIC D-SC II-T Csomagolási egység 1 db, súly: 0,44 kg/db</p>	<p>29 524 00 99</p>

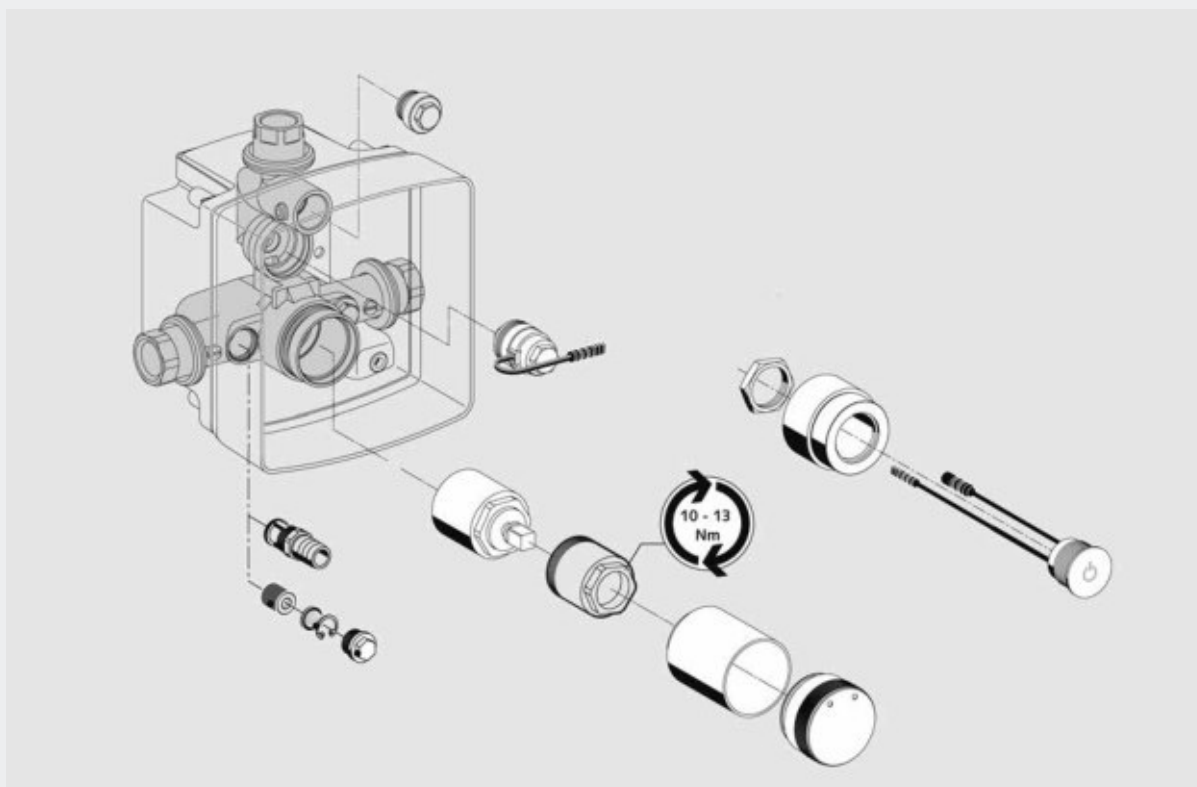
Termékmegnevezés	Cikkszám
<p>Termosztátos nyomógomb LINUS D-SC-T / D-E-T / LINUS BASIC D-SC II-T Komplettn Csomagolási egység 1 db, súly: 0,24 kg/db</p>	29 522 06 99
<p>Biztonsági retesz termosztátgombhoz A SCHELL termosztátos szerelvények melegvíz korlátozó gombjának blokkolásához Csomagolási egység 1 db</p>	77 673 00 99
<p>LINUS szűrőkosár szett Csomagolási egység 1 db, súly: 0,01 kg/db</p>	02 004 00 99
<p>LINUS szűrő szett Kiszereles tartalma: • Visszafolyásgátló • Szűrőkosár • Biztosító gyűrű • Dugó Csomagolási egység 1 db, súly: 0,02 kg/db</p>	02 005 00 99
<p>LINUS D-SC-T előlap Kerettel és rögzítő alkatrészekkel együtt Alapanyag: saválló Króm, csomagolási egység 1 db Saválló, csomagolási egység 1 db</p>	25 233 06 99 25 233 28 99





Termékmegnevezés	Cikkszám
Mágnesszelep-adapter a falba építhető szerelvényhez Csomagolási egység 1 db, súly: 0,09 kg/db	29 518 00 99
Kartusszelep 6 V-os, integrált előszűrővel A következő termékekhez: • SCHELLTRONIC / SCHELLMATIC / COMPACT HF / • RETROFIT HF / EDITION E MANUAL / • COMPACT EDITION E / COMPACT LC / RETROFIT LC / • LINUS D-E-T / LINUS D-E-T ECO / • LINUS D-E-V / LINUS D-E-V ECO / LINUS D-P-T / • LINUS BASIC D-P-T / LINUS D-C-T / LINUS BASIC D-C-T / • LINUS D-C-M / LINUS BASIC D-C-M / • DP-P-T, DP-C-T zuhanypanel Körcsatlakozóval ellátott kivitel Csomagolási egység 1 db, súly: 0,04 kg/db	01 442 00 99
Piezo-érzékelő zuhanyhoz, 12 V 2012-ig Króm, csomagolási egység 1 db	69 956 06 99
Piezo-érzékelő zuhanyhoz, 9 V 2012-ig Króm, csomagolási egység 1 db, súly: 0,07 kg/db	01 303 06 99

	Termékmegnevezés	Cikkszám
	<p>CVD-érintő-elektronika A falba építhető LINUS D-C-T / LINUS BASIC D-C-T zuhanyokhoz 2013-tól Króm, csomagolási egység 1 db, súly: 0,07 kg/db</p>	<p>01 593 06 99</p>
	<p>Mágnesszelep termikus fertőtlenítéshez Csomagolási egység 1 db, súly: 0,12 kg/db</p>	<p>01 875 00 99</p>
	<p>LINUS D-SC-T / D-E-T termosztátos kartus A következő termékekhez: • LINUS D-SC-T / LINUS BASIC D-SC-T / • LINUS D-E-T / LINUS D-E-T ECO / • LINUS D-P-T / LINUS BASIC D-P-T / • LINUS D-C-T / LINUS BASIC D-C-T / • DP-SC-T, DP-P-T, DP-C-T zuhanypanel Csomagolási egység 1 db, súly: 0,44 kg/db</p>	<p>29 524 00 99</p>
	<p>Biztonsági retesz termosztátgombhoz A SCHELL termosztátos szerelvények melegvíz korlátozó Gombjának blokkolásához Csomagolási egység 1 db, súly: 0,004 kg/db</p>	<p>77 673 00 99</p>
	<p>Termosztátos nyomógomb A következő termékekhez: • LINUS D-SC-T / D-E-T / D-C-T / BASIC D-C-T / • D-P-T / BASIC D-P-T Króm, csomagolási egység 1 db, súly: 0,24 kg/db</p>	<p>29 522 06 99</p>
	<p>Visszafolyásgátló DN 10 Csomagolási egység 1 db, súly: 0,003 kg/db</p>	<p>29 519 00 99</p>
	<p>LINUS szűrőkosár-szett Szűrő, finomság: 500 µm Csomagolási egység 1 db, súly: 0,001 kg/db</p>	<p>02 004 00 99</p>
	<p>Ellenőrző dugó O-gyűrűvel Csomagolási egység 1 db, súly: 0,02 kg/db</p>	<p>29 521 00 99</p>



Termékmegnevezés

Cikkszám

Kartusszelep 6 V-os, integrált előszűrővel

A következő termékekhez:

- SCHELLTRONIC / SCHELLMATIC / COMPACT HF /
- RETROFIT HF / EDITION E MANUAL /
- COMPACT EDITION E / COMPACT LC / RETROFIT LC /
- LINUS D-E-T / LINUS D-E-T ECO /
- LINUS D-E-V / LINUS D-E-V ECO / LINUS D-P-T /
- LINUS BASIC D-P-T / LINUS D-C-T / LINUS BASIC D-C-T /
- LINUS D-C-M / LINUS BASIC D-C-M /
- DP-P-T, DP-C-T zuhanypanel

Körscatlakozóval ellátott kivitel

Csomagolási egység 1 db, súly: 0,04 kg/db

01 442 00 99



CVD-érintő-elektronika

A falba építhető LINUS D-C-M / LINUS BASIC D-C-M zuhanyokhoz

Króm, csomagolási egység 1 db, súly: 0,19 kg/db

01 592 06 99

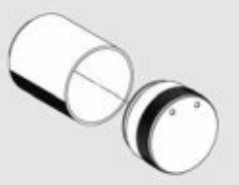


Termékmegnevezés

Cikkszám

LINUS D-C-M kartus kevert vízhez
Falba építhető zuhanyszerelvényekhez
Csomagolási egység 1 db, súly: 0,07 kg/db

29 659 00 99



LINUS D-C-M nyomógomb
A falba építhető LINUS D-C-M / BASIC D-C-M zuhanyokhoz
Króm, csomagolási egység 1 db

29 682 06 99



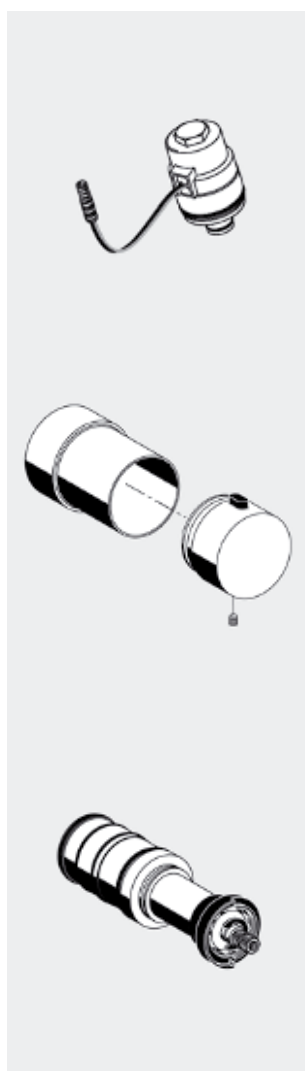
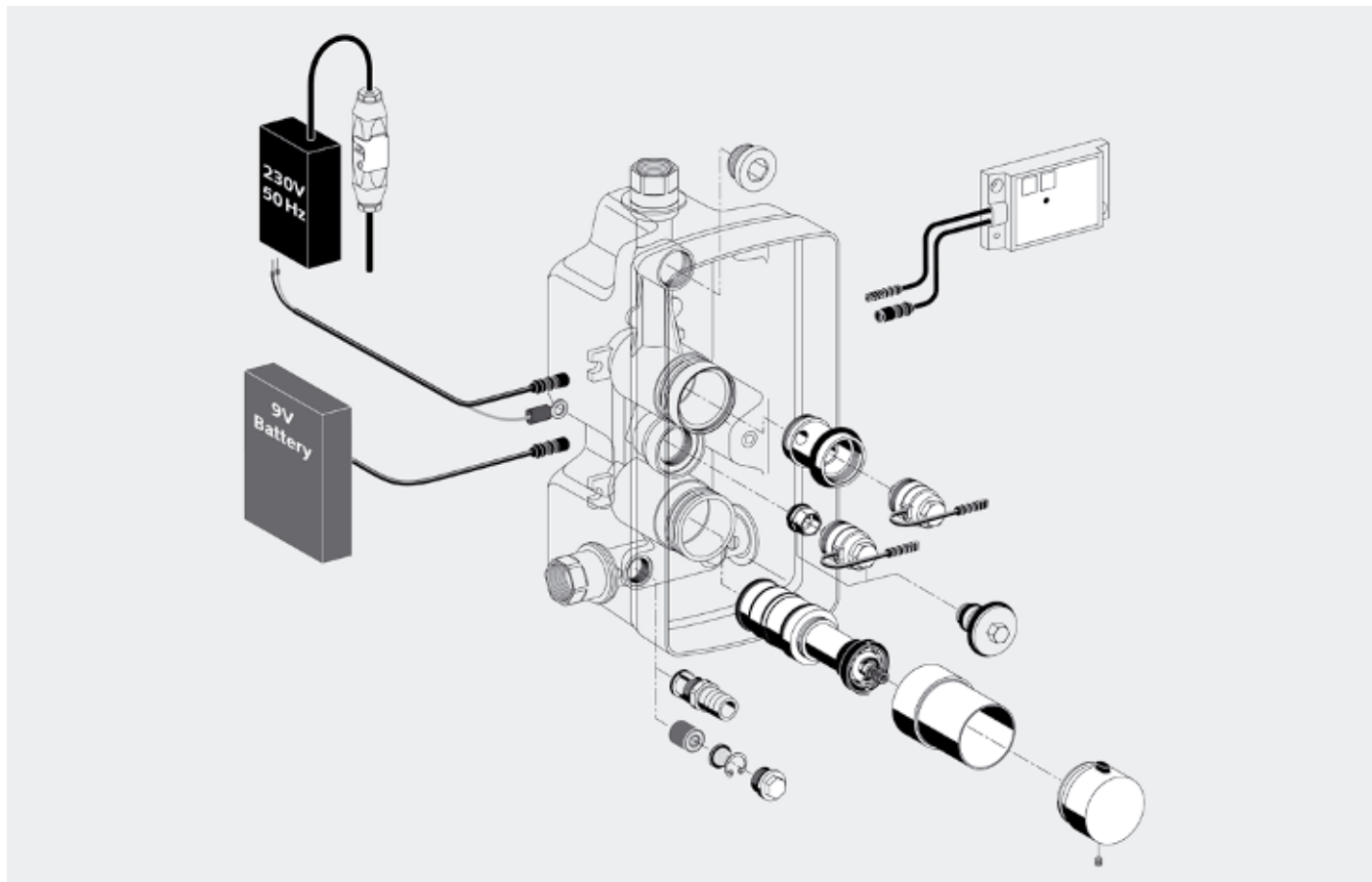
LINUS szűrőkosár-szett
Szűrő, finomság: 500 µm
Csomagolási egység 1 db, súly: 0,001 kg/db

02 004 00 99

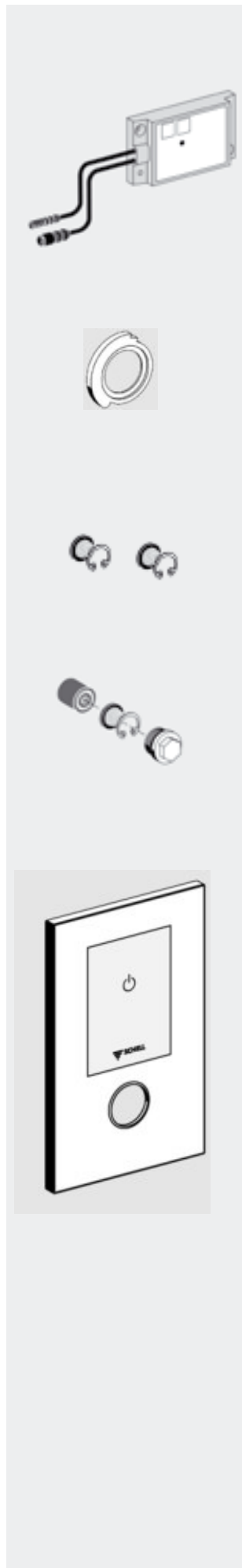


LINUS szűrő szett
Kiszereles tartalma:
• Visszafolyásgátló
• Szűrőkosár, finomság: 500 µm
• Biztosító gyűrű
• Dugó
Csomagolási egység 1 db, súly: 0,02 kg/db

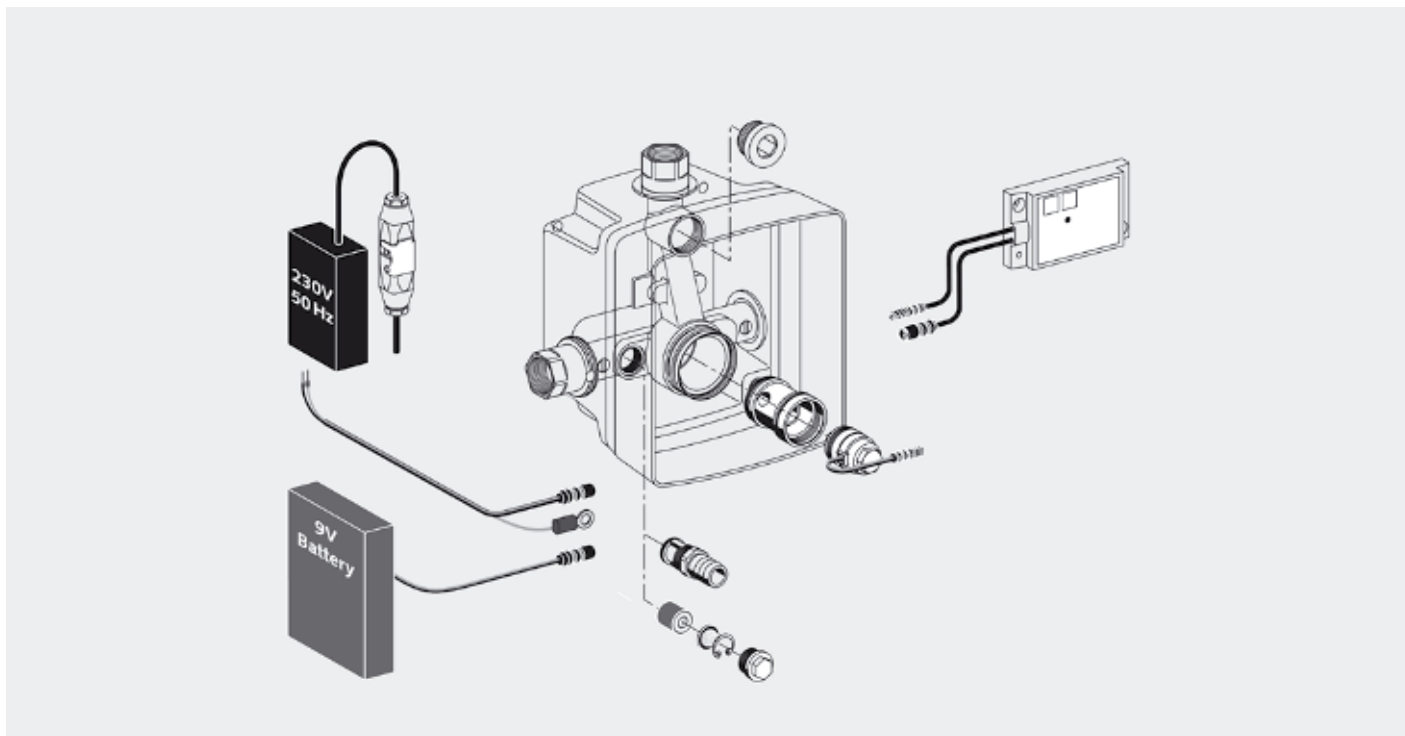
02 005 00 99



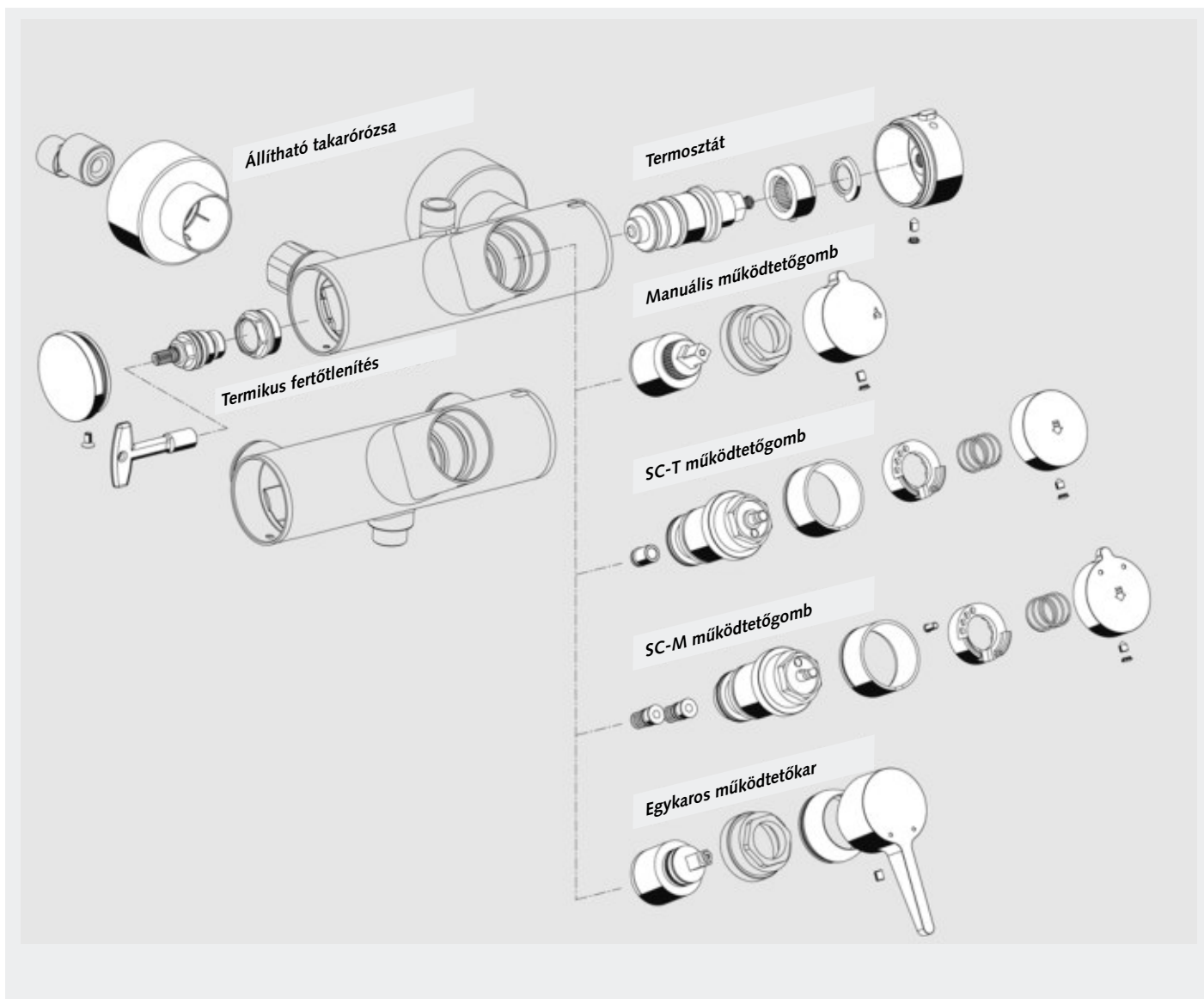
Termékmegnevezés	Cikkszám
<p>Mágnesszelep beépített előszűrővel, 6 V SCHELLTRONIC / SCHELLMATIC / RETROFIT HF / COMPACT HF / COMPACT / COMPACT EDITION E / COMPACT LC / LINUS D-E-T / LINUS D-E-T ECO / LINUS D-E-V / LINUS D-E-V ECO Hálózati csatlakozóval Csomagolási egység 1 db, súly: 0,04 kg/db</p>	<p>01 442 00 99</p>
<p>LINUS D-SC-T / D-E-T termosztátos nyomógomb Komplet Csomagolási egység 1 db, súly: 0,24 kg/db</p>	<p>29 522 06 99</p>
<p>LINUS D-SC-T / D-E T termosztátos kartus Csomagolási egység 1 db, súly: 0,44 kg/db</p>	<p>29 524 00 99</p>



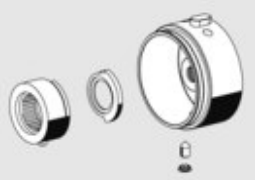



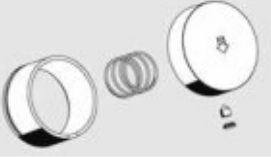



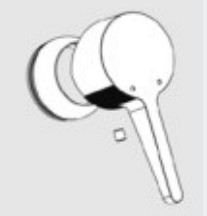
Termékmegnevezés	Cikkszám
ECO elektronikus modul Ki/Be/Helyiségfelügyelet/Működési idő beállítás Csomagolási egység 1 db, súly: 0,18 kg/db	01 503 00 99
Standard elektronikus modul Ki/Be/Működési idő beállítás Csomagolási egység 1 db, súly: 0,18 kg/db	01 513 00 99
Biztonsági retesz termosztátgombhoz A SCHELL termosztátos szerelvények melegvíz korlátozó gombjának blokkolásához Csomagolási egység 1 db	77 673 00 99
LINUS szűrőkosár szett Csomagolási egység 1 db, súly: 0,01 kg/db	02 004 00 99
LINUS szűrő szett Kiszerelés tartalma: <ul style="list-style-type: none"> • Visszafolyásgátló • Szűrőkosár • Biztosító gyűrű • Dugó Csomagolási egység 1 db, súly: 0,02 kg/db	02 005 00 99
LINUS D-E-T előlap Kerettel és rögzítő alkatrészekkel együtt Alapanyag: saválló Króm, csomagolási egység 1 db Saválló, csomagolási egység 1 db	25 234 06 99 25 234 28 99

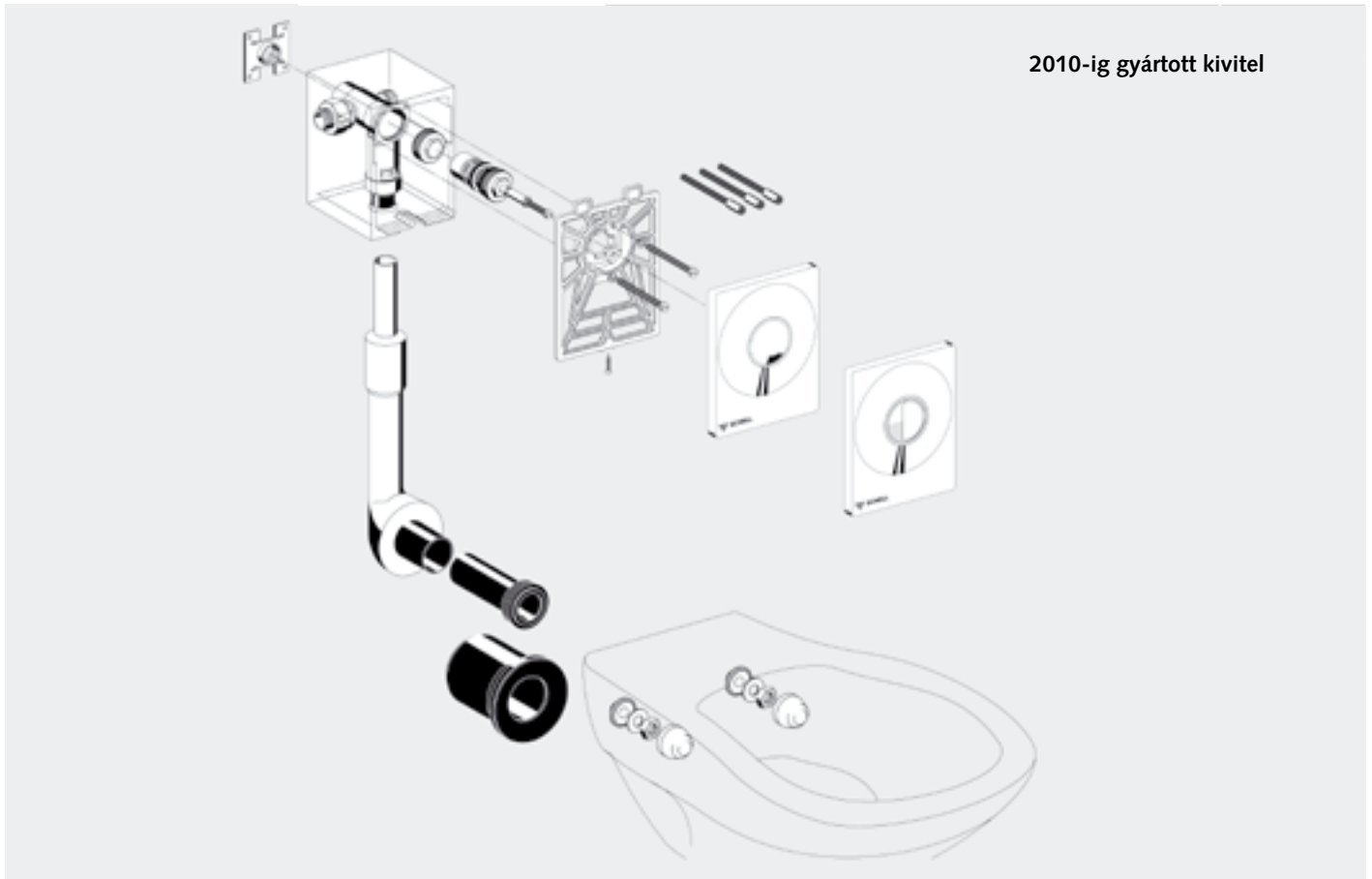


Termékmegnevezés	Cikkszám
Mágnesszelep beépített előszűrővel, 6 V SCHELLTRONIC / SCHELLMATIC / RETROFIT HF / COMPACT HF / COMPACT / COMPACT EDITION E / COMPACT LC / LINUS D-E-T / LINUS D-E-T ECO / LINUS D-E-V / LINUS D-E-V ECO Hálózati csatlakozóval Csomagolási egység 1 db, súly: 0,04 kg/db	01 442 00 99
ECO elektronikus modul Ki/Be/Helyiségfelügyelet/Működési idő beállítás Csomagolási egység 1 db, súly: 0,18 kg/db	01 503 00 99
Standard elektronikus modul Ki/Be/Működési idő beállítás Csomagolási egység 1 db, súly: 0,18 kg/db	01 513 00 99
LINUS szűrőkösár szett Csomagolási egység 1 db, súly: 0,01 kg/db	02 004 00 99
LINUS szűrő szett Kiszerelés tartalma: • Visszafolyásgátló • Szűrőkösár • Biztosító gyűrű • Dugó Csomagolási egység 1 db, súly: 0,02 kg/db	02 005 00 99
LINUS D-E-V előlap Kerettel és rögzítő alkatrészekkel együtt Alapanyag: saválló Króm, csomagolási egység 1 db, súly: 0,67 kg/d Saválló, csomagolási egység 1 db, súly: 0,75 kg/db	25 235 06 99 25 235 28 99




Termékmegnevezés	Cikkszám
VITUS takarórózsza szett Króm, csomagolási egység 1 db	27 830 06 99
VITUS takarósapka Króm, csomagolási egység 1 db	69 967 06 99
Dugókulcsos felsőrész A termikus fertőtlenítés elvégzéséhez Króm, csomagolási egység 1 db	22 168 00 99
VITUS termosztátos kartus Króm, csomagolási egység 1 db	29 676 00 99

	Termékmegnevezés	Cikkszám
	Termosztátos nyomógomb Króm, csomagolási egység 1 db	23 103 06 99
	VITUS manuálisan nyitható/zárható kartus 90° Króm, csomagolási egység 1 db	29 677 00 99
	VITUS manuálisan nyitható/zárható működtetőgomb 90° Króm, csomagolási egység 1 db	23 104 06 99
	VITUS SC-T önelzáró kartus Csomagolási egység 1 db	29 679 00 99
	VITUS SC-T működtetőgomb Króm, csomagolási egység 1 db	29 678 06 99
	VITUS SC-M önelzáró kartus Melegvíz korlátozással együtt Csomagolási egység 1 db	29 681 00 99
	VITUS SC-M működtetőgomb Króm, csomagolási egység 1 db	29 680 06 99
	VITUS kartus egykaros csaptelephez Csomagolási egység 1 db	29 634 00 99
	VITUS EH működtető kar Króm, csomagolási egység 1 db	25 989 06 99

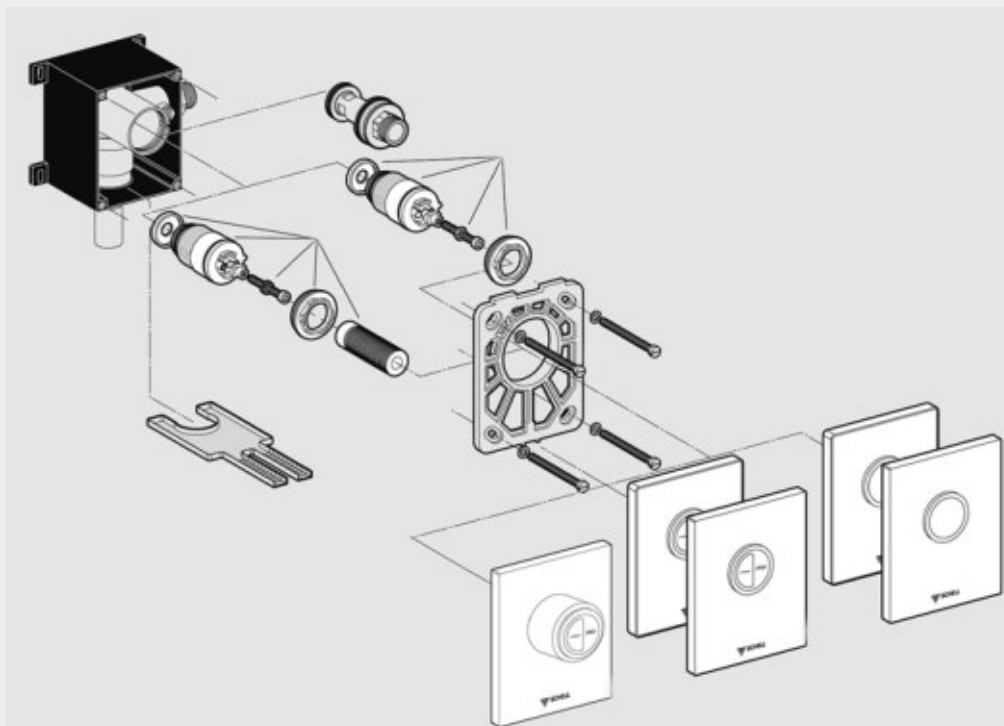


2010-ig gyártott kivitel



Termékmegnevezés	Cikkszám
<p>Kartus Falba építhető VERONA WC-öblítőszeléhez (Alkatrész) Komplett öblítési mennyiség beállítással Alapanyag: sárgaréz Csomagolási egység 1 db, súly: 0,35 kg/db</p>	29 407 00 99
<p>SHELL VERONA WC-nyomólap Standard vagy vandálbiztos kivitelben Kiszerelés tartalma: Takarólap nyomógombbal egymennyiségű öblítéshez Standard kivitel Alapanyag: sárgaréz króm, csomagolási egység 1 db, súly: 0,91 kg/db</p>	03 204 06 99

2010-től gyártott kivitel



Termékmegnevezés

Cikkszám

EDITION WC-kartus

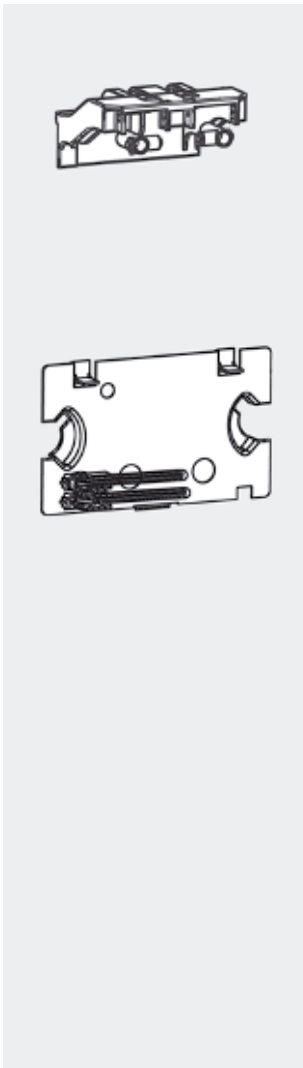
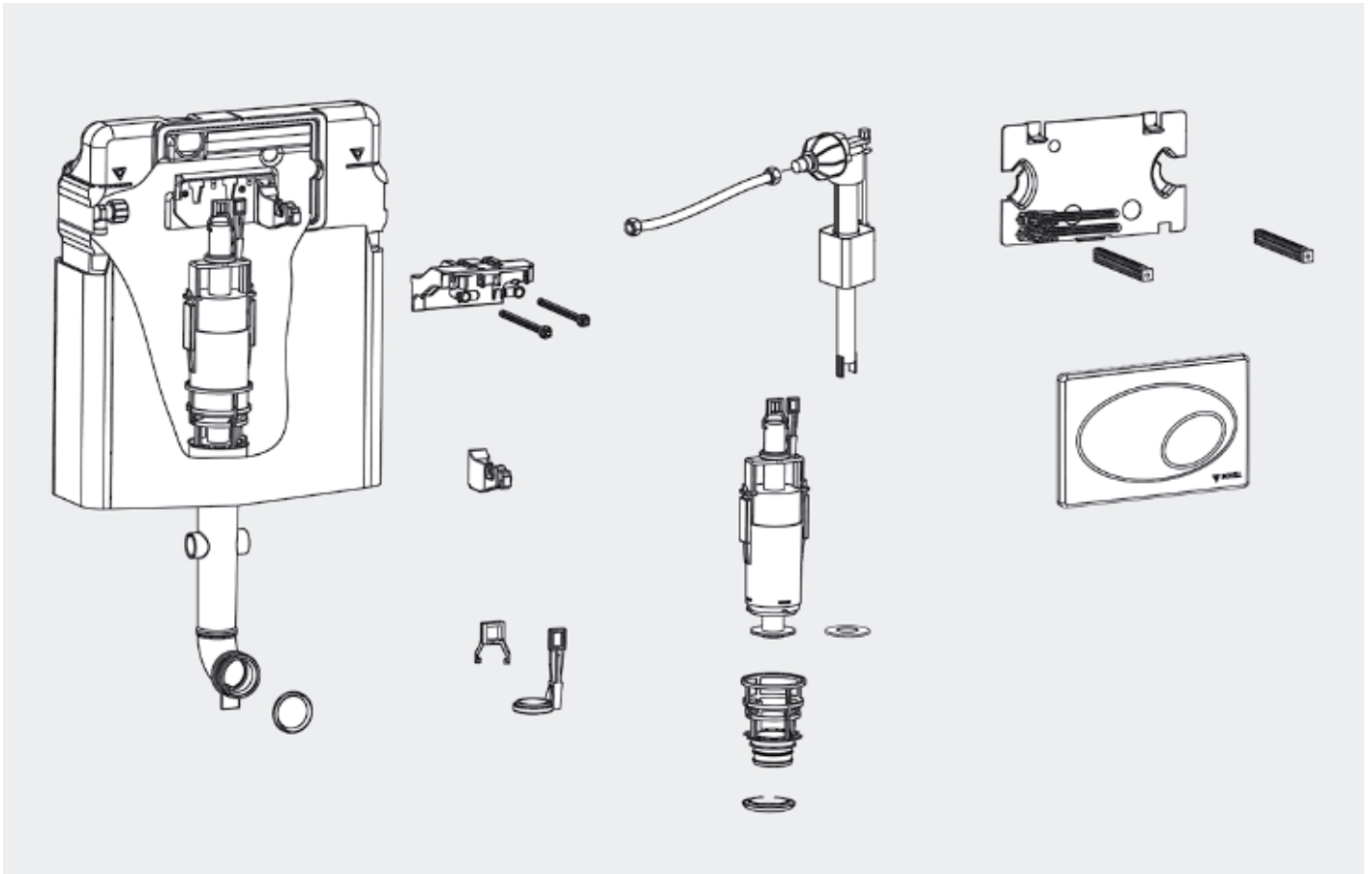
Egymennyiségű öblítés
 Kartus végzáró fejjel
 Komplett automatikus furattisztító tűvel
Alapanyag: műanyag
Csomagolási egység 1 db, súly: 0,18 kg/db

29 626 00 99

EDITION ECO WC-kartus

Kétmennyiségű öblítés
 Kartus végzáró fejjel
 Komplett automatikus furattisztító tűvel
Alapanyag: műanyag
Csomagolási egység 1 db, súly: 0,18 kg/db

29 625 00 99



Termékmegnevezés

Cikkszám

Emelő rudazat-tartó






Csomagolási egység 1 db, súly: 0,09 kg/db

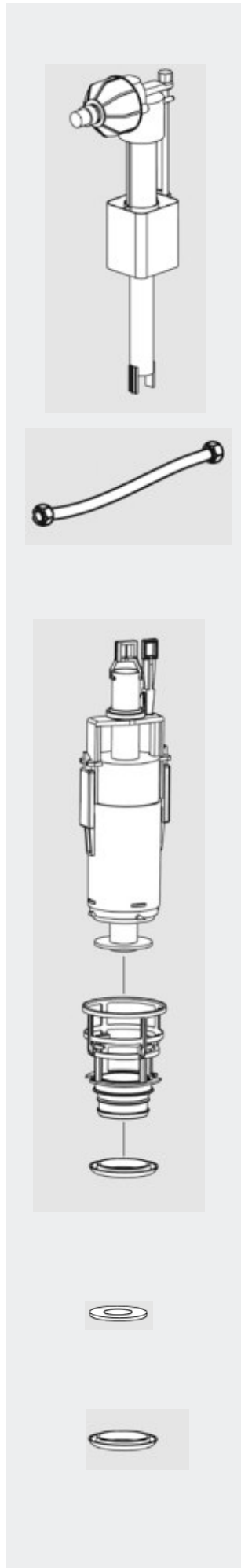
03 048 00 99

Fröcskölődő víz elleni alátét mozgató rudazattal

Csomagolási egység 1 db, súly: 0,09 kg/db

03 049 00 99

	Termékmegnevezés	Cikkszám
	<p>Rudazat végzáró (szett) Csomagolási egység 1 db, súly: 0,03 kg/db</p>	<p>77 638 00 99</p>
	<p>Mozgató rudazat (szett) Csomagolási egység 1 db, súly: 0,02 kg/db</p>	<p>77 639 00 99</p>
	<p>Húzókapocs forgógyűrűvel Csomagolási egység 1 db, súly: 0,09 kg/db</p>	<p>77 640 00 99</p>
	<p>Húzókapocs Csomagolási egység 1 db, súly: 0,005 kg/db</p>	<p>77 641 00 99</p>
	<p>Öblítőkönyök tömités Csomagolási egység 1 db, súly: 0,005 kg/db</p>	<p>77 642 00 99</p>



Termékmegnevezés

Cikkszám

Töltőszelep

A SCHELL vakolatt alatti WC-tartályához
Csomagolási egység 1 db, súly: 0,23 kg/db

03 276 00 99

Flexibilis csatlakozócső, menet: 3/8

Csomagolási egység 1 db, súly: 0,10 kg/db

10 249 06 99

Lefolyószelep

Záró szeleppel együtt
Csomagolási egység 1 db, súly: 0,40 kg/db

03 273 00 99

Végzárólap

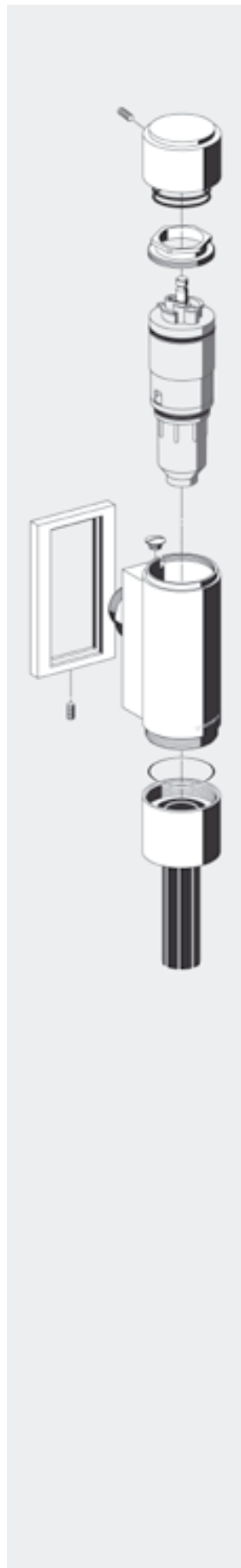
A lefolyószelephez
Csomagolási egység 1 db, súly: 0,01 kg/db

77 613 00 99

Tömítés

A záró szelephez
Csomagolási egység 1 db, súly: 0,01 kg/db

77 614 00 99



Termékmegnevezés	Cikkszám
------------------	----------

Nyomógomb

A SCHELLOMAT EDITION típushoz

Rugóval

Króm, csomagolási egység 1 db, súly: 0,12 kg/db

23 046 06 99

Kartus, komplett

A SCHELLOMAT EDITION típushoz

Csomagolási egység 1 db, súly: 0,17 kg/db

29 490 00 99

Takarósapka, az előelzáró szelephez

Króm, csomagolási egység 1 db, súly: 0,001 kg/db

72 883 06 99

Takarórózsa

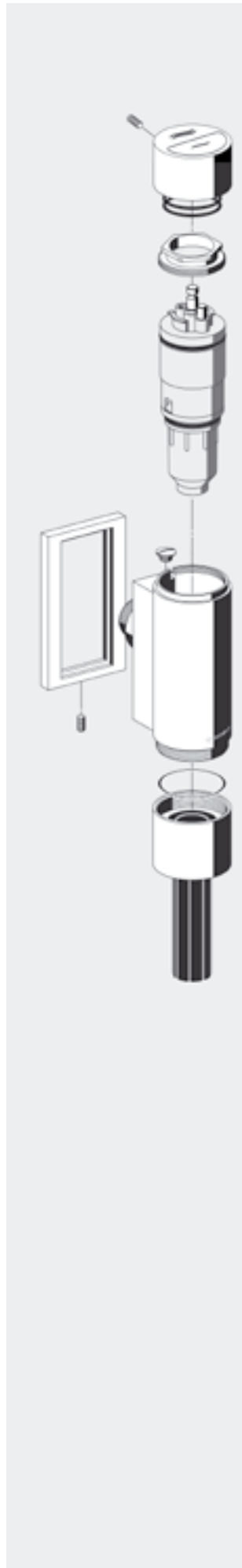
Króm, csomagolási egység 1 db, súly: 0,13 kg/db

23 052 06 99

Öblítőcső-csavarzat, komplett

Króm, csomagolási egység 1 db, súly: 0,15 kg/db

23 767 06 99



2009-től Nymógomb
A SCHELLOMAT EDITION ECO típushoz
Rugóval
2009-től gyártott kartusos öblítőszelésekhez
króm, csomagolási egység 1 db, súly: 0,16 kg/db

23 073 06 99



2009-től Kartus, komplett
A SCHELLOMAT EDITION ECO típushoz
2009-től gyártott, működtető fejjel ellátott öblítőszelésekhez
csomagolási egység 1 db, súly: 0,17 kg/db

29 618 00 99



2008-ig Nymógomb
A SCHELLOMAT EDITION ECO típushoz
Rugóval
2008-ig gyártott kartusos öblítőszelésekhez
króm, csomagolási egység 1 db, súly: 0,22 kg/db

23 047 06 99



2008-ig Kartus, komplett
A SCHELLOMAT EDITION ECO típushoz
2008-ig gyártott, működtető fejjel ellátott öblítőszelésekhez
csomagolási egység 1 db, súly: 0,17 kg/db

29 479 00 99



Takarósapka, előelzáró szelephez
Króm, csomagolási egység 1 db, súly: 0,001 kg/db

72 883 06 99



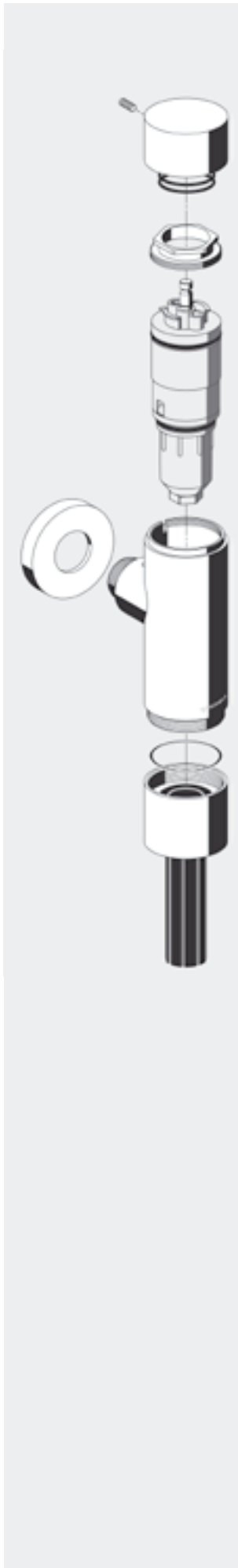
Takarórózsa
Króm, csomagolási egység 1 db, súly: 0,13 kg/db

23 052 06 99

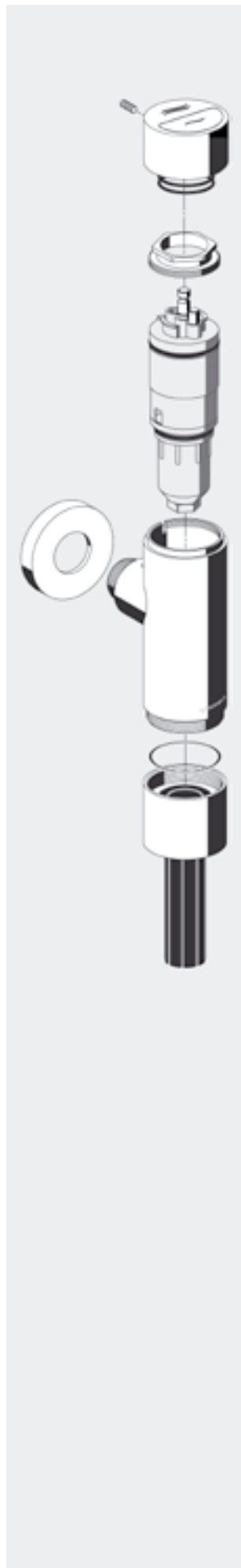


Öblítőcső-csavarzat, komplett
Króm, csomagolási egység 1 db, súly: 0,15 kg/db

23 767 06 99



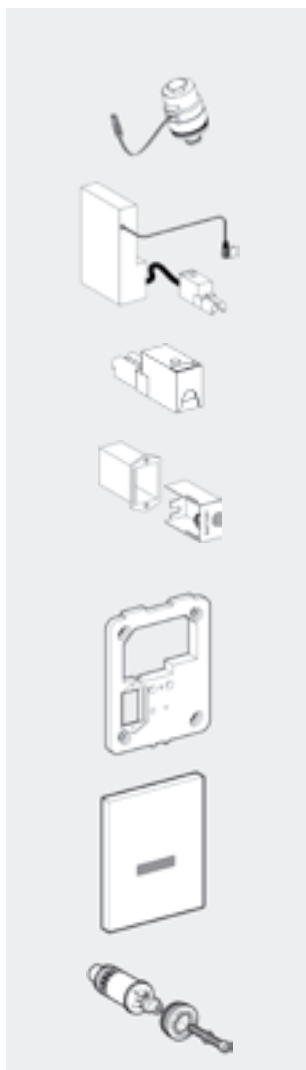
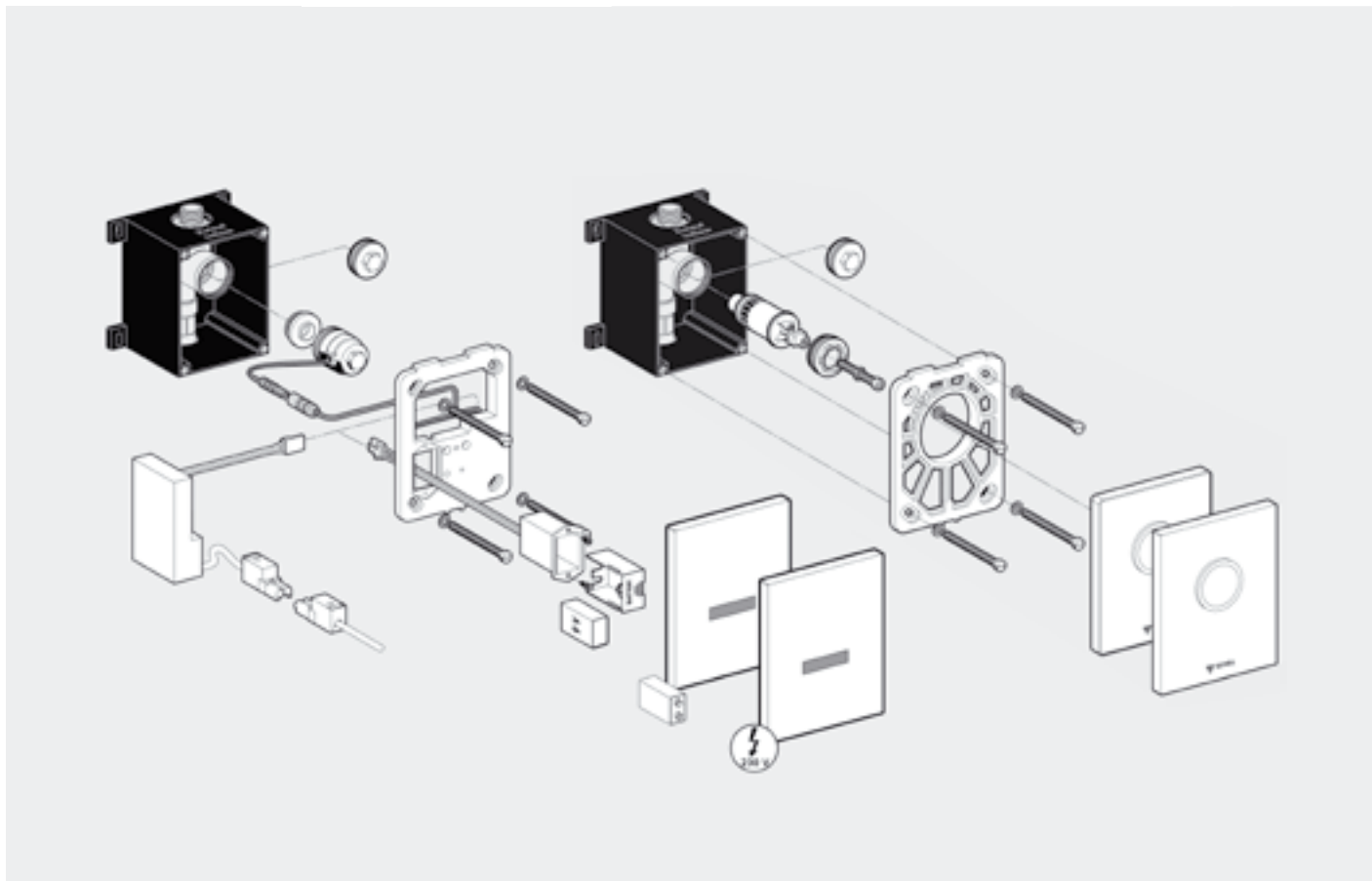
Termékmegnevezés	Cikkszám
<p>Nyomógomb A SCHELLOMAT BASIC típushoz Rugóval Króm, csomagolási egység 1 db, súly: 0,20 kg/db</p>	<p>23 043 06 99</p>
<p>Kartus, komplett A SCHELLOMAT BASIC típushoz Csomagolási egység 1 db, súly: 0,17 kg/db</p>	<p>29 490 00 99</p>
<p>Takarórózsa Króm, csomagolási egység 1 db, súly: 0,02 kg/db</p>	<p>62 506 06 99</p>
<p>Öblítőcső-csavarzat, komplett Króm, csomagolási egység 1 db, súly: 0,15 kg/db</p>	<p>23 767 06 99</p>



Termékmegnevezés	Cikkszám
<p>2009-től Nyomógomb A SCHELLOMAT SILENT ECO típushoz Rugóval 2009-től gyártott kartusos öblítőszelésekhez króm, csomagolási egység 1 db, súly: 0,16 kg/db</p>	23 073 06 99
<p>2009-től Kartus, komplett a SCHELLOMAT SILENT ECO típushoz 2009-től gyártott, működtető fejjel ellátott öblítőszelésekhez csomagolási egység 1 db, súly: 0,17 kg/db</p>	29 618 00 99
<p>2008-ig Nyomógomb a SCHELLOMAT SILENT ECO típushoz Rugóval 2008-ig gyártott kartusos öblítőszelésekhez króm, csomagolási egység 1 db, súly: 0,22 kg/db</p>	23 042 06 99
<p>2008-ig Kartus, komplett a SCHELLOMAT SILENT ECO típushoz 2008-ig gyártott, működtető fejjel ellátott öblítőszelésekhez csomagolási egység 1 db, súly: 0,17 kg/db</p>	29 479 00 99
<p>Takarórózsa Króm, csomagolási egység 1 db, súly: 0,02 kg/db</p>	62 506 06 99
<p>Öblítőcső-csavarzat, komplett Króm, csomagolási egység 1 db, súly: 0,15 kg/db</p>	23 767 06 99

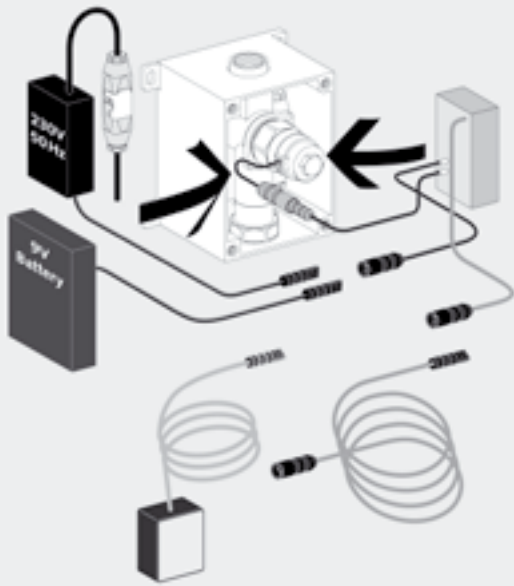


Termékmegnevezés	Cikkszám
Végzáró sapka, komplett Króm, csomagolási egység 1 db, súly: 0,06 kg/db	25 815 06 99
Dugattyú, komplett Automátikus furattisztító-tűvel Alapanyag: műanyag Csomagolási egység 1 db, súly: 0,02 kg/db	29 420 00 99
Dugattyú, komplett Alapanyag: sárgaréz Csomagolási egység 1 db, súly: 0,06 kg/db	29 300 00 99
Nyomókar rögzítő csavarral, komplett Króm, csomagolási egység 1 db, súly: 0,04 kg/db 2011/11-hóig	29 421 06 99
Nyomókar rögzítő csavarral, komplett Króm, csomagolási egység 1 db 2011/11-től	29 664 06 99
Szelepemelő Csomagolási egység 1 db, súly: 0,01 kg/db	77 400 00 99
Öblítőcső-csavarzat, komplett 2011/11-hóig Króm, csomagolási egység 1 db, súly: 0,07 kg/db	26 007 06 99
Öblítőcső-csavarzat, komplett 2011/11-től króm, csomagolási egység 1 db	29 669 06 99

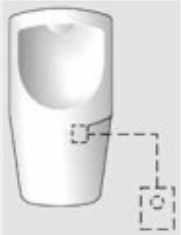
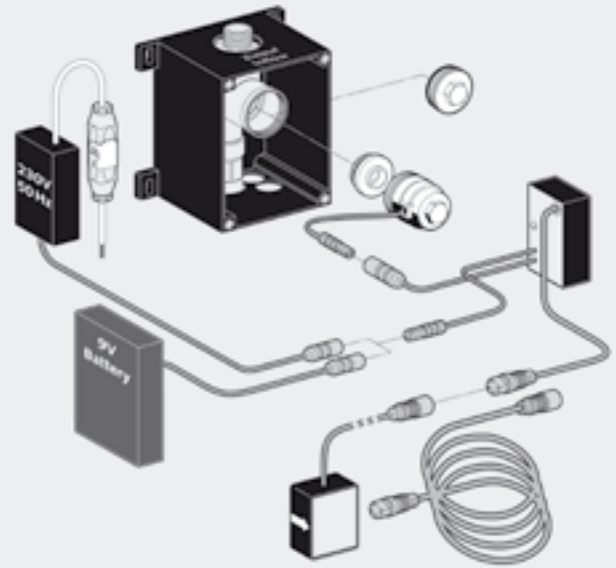


Termékmegnevezés	Cikkszám
Mágnesszelep beépített előszűrővel, 6 V SCHELLTRONIC / SCHELLMATIC / RETROFIT HF / COMPACT HF / COMPACT / COMPACT EDITION E / COMPACT LC / LINUS D-E-T / LINUS D-E-T ECO / LINUS D-E-V / LINUS D-E-V ECO Hálózati csatlakozóval Csomagolási egység 1 db, súly: 0,04 kg/db	01 442 00 99
Hálózati egység 230 V Csomagolási egység 1 db, súly: 0,20 kg/db	01 454 00 99
Hálózati csatlakozó Csomagolási egység 1 db, súly: 0,01 kg/db	01 319 00 99
Elemtartó elem nélkül Csomagolási egység 1 db, súly: 0,04 kg/db	01 455 00 99
Szerelőkeret elektronikus modullal Csomagolási egység 1 db, súly: 0,18 kg/db	01 523 00 99
EDITION E vízle-előlap Króm, csomagolási egység 1 db, súly: 0,28 kg/db fehér, csomagolási egység 1 db, súly: 0,28 kg/db saválló, csomagolási egység 1 db, súly: 0,22 kg/db	23 077 06 99 23 077 15 99 23 079 28 99
AMBITION E vízle-előlap fekete, csomagolási egység 1 db fehér, csomagolási egység 1 db	77 665 00 99 77 666 00 99
EDITION vízle-kartus Mechanikus kivitel Csomagolási egység 1 db	29 628 00 99

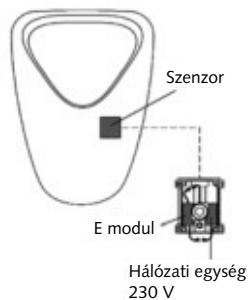
2010-ig gyártott kivitel



2010-től gyártott kivitel



Készreszerelő készlet a
01 193 00 99 és a
03 283 00 99
cikkszámú termékekhez



HF szenzor

Termékmegnevezés

Cikkszám

COMPACT HF vízedevezérlés

Hálózati / Elemes üzemeltetéshez
Vandalbiztos öblítőberendezés porcelán vízedevezéséhez
Zavarmentes üzemeltetés és pontos használatfelismerés, a vízede belsejében történő érzékelés által
Automatikus öblítésstop a lefolyócsövek dugulása esetén

Kiszérelés tartalma:

- E-modul potméterrel az öblítési idő beállításához
- HF-szenzor (magas frekvenciás szenzor) a porcelán mögötti beépítéshez
- 230 V 50 Hz trafó hálózati villás dugóval
- Adapteres mágnesszelep a vízvezeték kiépítéséhez
- Minden alkatrész IP 54 típusú kábelekkel és hálózati csatlakozókkal van ellátva

Felhasználási terület / műszaki adatok:

- Elektronikus modul és hálózati egység/elemtartó a SCHELL COMPACT II falba építhető vízede-beépítősztbe történő beszereléshez
- Beépítés csempézett felület mögé vagy a SCHELL EDITION HF előlapja (tartozék) mögé
- A szenzor rögzítése ragasztócsíkkal történik a porcelán hátoldalához
- E-modul és szenzor: megfelel az R & TTE 1999/05/EG, EMV 89/336/EWG szabványoknak
- Öblítési idő beállítása: 2 – 15 mp
- Higiéniai öblítés 24 óránként az utolsó öblítés után

230 V / 50 Hz hálózati egység hálózati csatlakozóval

Csomagolási egység 1 db, 0,62 kg/db

01 165 00 99

Elemtartó, 6 x 1,5 V mignon elemmel

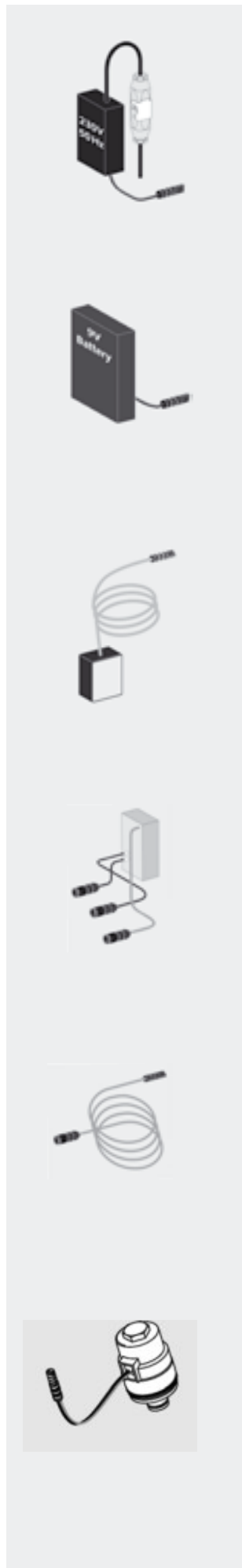
Csomagolási egység 1 db, 0,64 kg/db

01 166 00 99

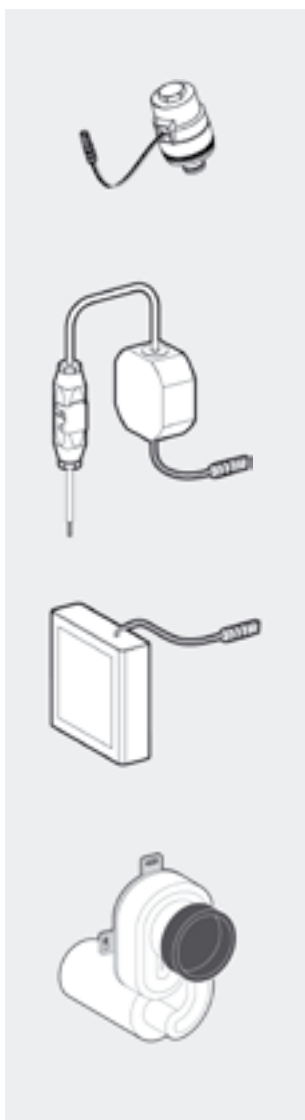
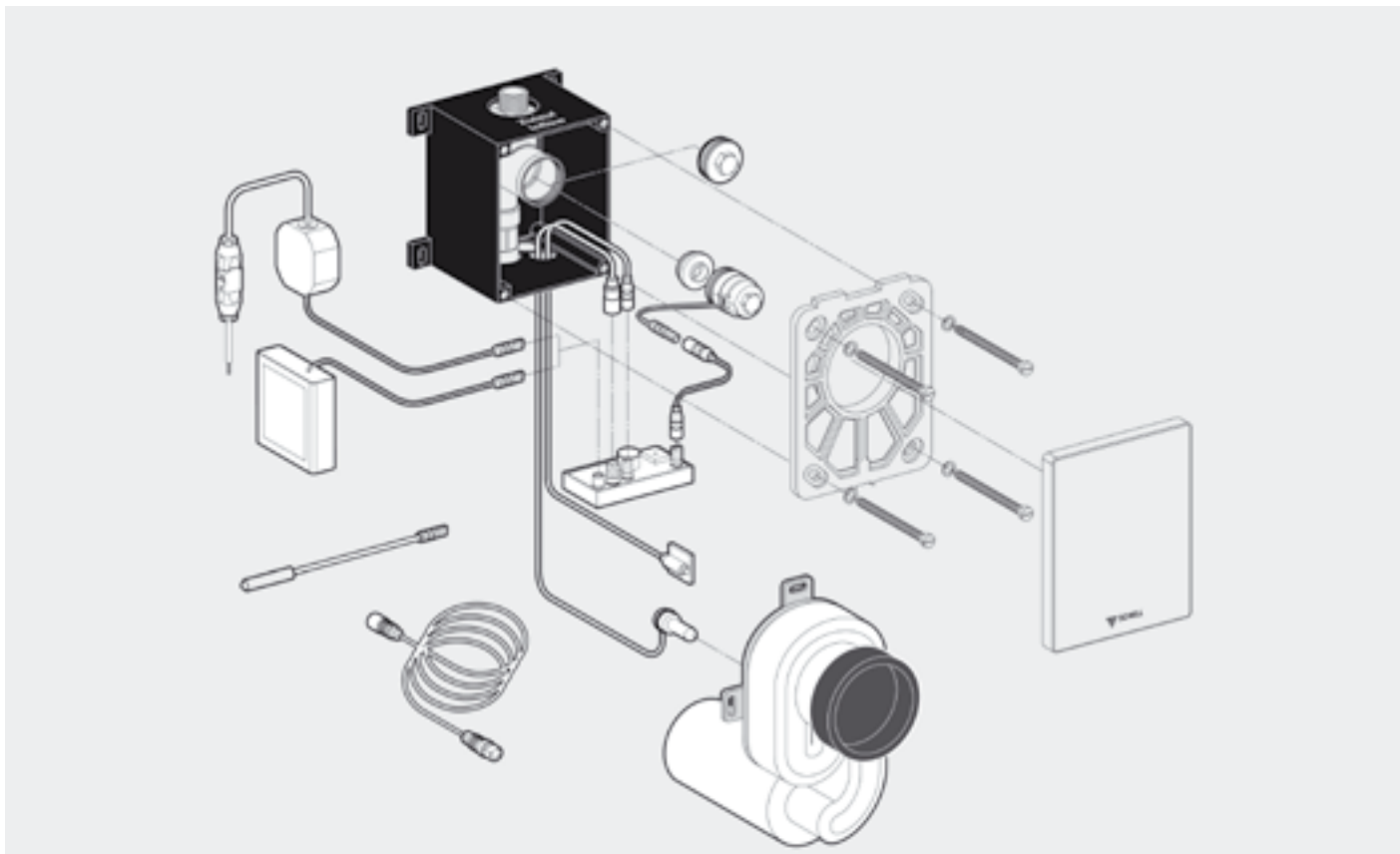


Szükséges tartozékok:

- Vízede befolyógarnitúra: 03 105 00 99 vagy 03 112 00 99



Termékmegnevezés	Cikkszám
Hálózati egység 230 V 50 Hz Csomagolási egység 1 db, súly: 0,18 kg/db	01 474 00 99
Elemtartó 6 x 1,5 V AA elemhez Csomagolási egység 1 db, súly: 0,23 kg/db	01 475 00 99
COMPACT HF vízledeérzékelő kábelhossz: 0,20 m, csomagolási egység 1 db, súly: 0,11 kg/db	01 466 00 99
kábelhossz: 0,80 m, csomagolási egység 1 db, súly: 0,16 kg/d 2006-tól gyártott kivitel	01 501 00 99
COMPACT HF E-modul kábelhossz: 0,80 m, csomagolási egység 1 db, súly: 0,20 kg/db	01 465 00 99
kábelhossz: 0,20 m, csomagolási egység 1 db, súly: 0,25 kg/db 2006-tól gyártott kivitel	01 500 00 99
COMPACT HF szenzorkábel Az E-modul cseréjekor a 2006 előtt gyártott kiviteleknel ügyeljen a megfelelő gyártási évre kábelhossz: 1 m, csomagolási egység 1 db, súly: 0,03 kg/db	01 484 00 99
kábelhossz: 5 m, csomagolási egység 1 db, súly: 0,12 kg/db	01 471 00 99
Mágnesszelep beépített előszűrővel, 6 V SCHELLTRONIC / SCHELLMATIC / RETROFIT HF / COMPACT HF / COMPACT / COMPACT EDITION E / COMPACT LC / LINUS D-E-T / LINUS D-E-T ECO / LINUS D-E-V / LINUS D-E-V ECO Hálózati csatlakozóval Csomagolási egység 1 db, súly: 0,04 kg/db	01 442 00 99



Termékmegnevezés	Cikkszám
<p>Mágnesszelep beépített előszűrővel, 6 V SCHELLTRONIC / SCHELLMATIC / RETROFIT HF / COMPACT HF / COMPACT / COMPACT EDITION E / COMPACT LC / LINUS D-E-T / LINUS D-E-T ECO / LINUS D-E-V / LINUS D-E-V ECO Hálózati csatlakozóval Csomagolási egység 1 db, súly: 0,04 kg/db</p>	<p>01 442 00 99</p>
<p>Vakolat alatti hálózati egység 100 - 240 V / 50 – 60 Hz / 6 V COMPACT LC vízelvezérléshez Csomagolási egység 1 db</p>	<p>01 530 00 99</p>
<p>Elemtartó COMPACT LC vízelvéhez Csomagolási egység 1 db</p>	<p>01 526 00 99</p>
<p>Szifon COMPACT LC vízelvéhez Csomagolási egység 1 db</p>	<p>01 528 00 99</p>



Termékmegnevezés	Cikkszám
COMPACT LC vízledeérzékelő Csomagolási egység 1 db	01 527 00 99
Reed-kapcsolat COMPACT LC vízledéhez Mágneskulccsal Csomagolási egység 1 db	01 529 00 99
E-modul COMPACT LC vízledéhez Csomagolási egység 1 db	01 525 00 99
COMPACT LC szenzorkábel Kábelhossz: 2,5 m Csomagolási egység 1 db, súly: 0,05 kg/db	01 524 00 99
EDITION HF/LC vízlede-előlap Előlap a COMPACT II vízlede beépítősztetthez, amennyiben igény van a vízvezetékekhez és az elektronikához való hozzáférésre Saválló, csomagolási egység 1 db, súly: 0,33 kg/db	23 080 28 99
Működésellenőrző Elem nélkül, csomagolási egység 1 db, súly: 0,02 kg/db	01 533 00 99

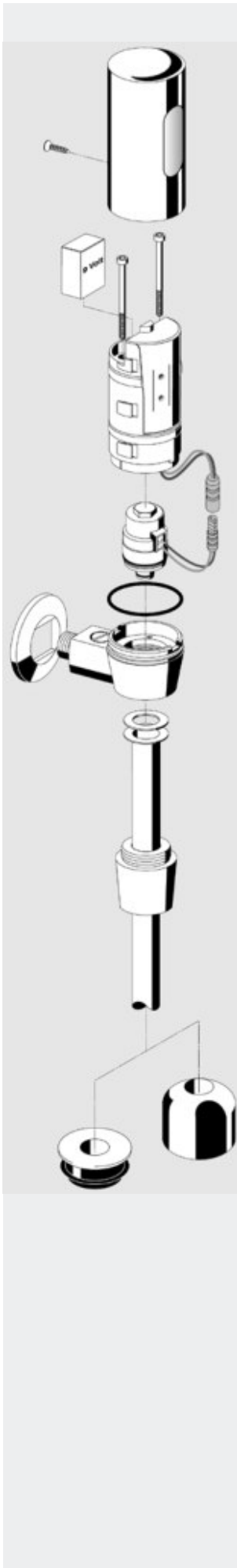
2010-ig gyártott kivitel



Termékmegnevezés	Cikkszám
Szerelőkeret Universal elektronikus modullal, infravörös vezérléssel és radarral 2003. márciusig gyártott kivitel Csomagolási egység 1 db, súly: 0,19 kg/db	01 352 00 99
Szerelőkeret Universal elektronikus modullal és infravörös vezérléssel 2003. áprilistól gyártott kivitel Csomagolási egység 1 db, súly: 0,18 kg/db	01 453 00 99
Mágnesszelep beépített előszűrővel, 6 V SCHELLTRONIC / SCHELLMATIC / RETROFIT HF / COMPACT HF / COMPACT / COMPACT EDITION E / COMPACT LC / LINUS D-E-T / LINUS D-E-T ECO / LINUS D-E-V / LINUS D-E-V ECO Hálózati csatlakozóval Csomagolási egység 1 db, súly: 0,04 kg/db	01 442 00 99
Kartus Falba építhető VERONA vizeldeöblítőhöz (Alkatrész) Komplet öblítési mennyiség beállítással Alapanyag: sárgaréz Csomagolási egység 1 db, súly: 0,17 kg/db	29 416 00 99



Termékmegnevezés	Cikkszám
Hálózati egység 230 V Csomagolási egység 1 db, súly: 0,20 kg/db	01 454 00 99
Hálózati csatlakozó Csomagolási egység 1 db, súly: 0,01 kg/db	01 319 00 99
Elementartó elem nélkül Csomagolási egység 1 db, súly: 0,04 kg/db	01 455 00 99
RADAR érzékelőcsatlakozó Csomagolási egység 1 db, súly: 0,003 kg/db	01 366 00 99
SANTEC RADAR érzékelő Csomagolási egység 1 db, súly: 0,32 kg/db	01 355 00 99
Infravörös előlap Króm, csomagolási egység 1 db, súly: 0,25 kg/db	23 014 06 99
Univerzális adapter lap INFRA/COMPACT átszereléséhez Saválló, csomagolási egység 1 db, súly: 0,75 kg/db	76 594 28 99
Univerzális takarólap Átszerelt vizeleöblítőszelaphoz Saválló, csomagolási egység 1 db, súly: 1,05 kg/db	03 275 28 99
Kartusszelap-ház Hossz = 55 mm Méret: DN 20, külső menet: 3/4", csomagolási egység 1 db, súly: 0,02 kg/db	01 458 00 99
Hossz = 68 mm Méret: DN 20, külső menet: 3/4", csomagolási egység 1 db, súly: 0,02 kg/db	01 504 00 99



Termékmegnevezés

Cikkszám

Szerelvénysapka

Érzékelőablakkal, O-gyűrűvel és rögzítő csavarokkal (SCHELLTRONIC / SCHELLMATIC)

2003. áprilistól gyártott kivitel

Króm, csomagolási egység 1 db, súly: 0,22 kg/db

01 456 06 99



Elektronikus modul, komplett

Függőleges érzékelőablakkal, rögzítő csavarokkal és 9 V-os alkáli elemmel (SCHELLTRONIC)

2003. áprilistól gyártott kivitel

Csomagolási egység 1 db, súly: 0,20 kg/db

01 431 00 99



Mágnesszelep beépített előszűrővel, 6 V

SCHELLTRONIC / SCHELLMATIC / RETROFIT HF / COMPACT HF / COMPACT / COMPACT EDITION E / COMPACT LC / LINUS D-E-T / LINUS D-E-T ECO / LINUS D-E-V / LINUS D-E-V ECO

Hálózati csatlakozóval

Csomagolási egység 1 db, súly: 0,04 kg/db

01 442 00 99



O-gyűrű a szerelvénysapkához

(SCHELLTRONIC)

Csomagolási egység 1 db, súly: 0,001 kg/db

66 083 00 99

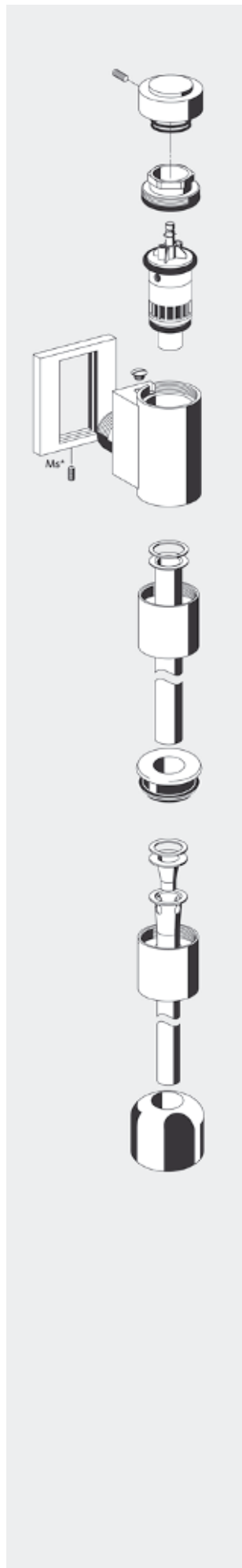


Rögzítő csavar a szerelvénysapkához

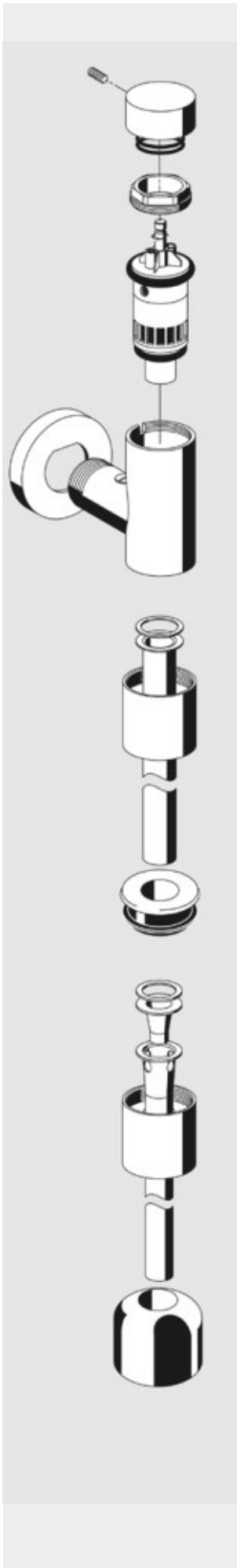
(SCHELLTRONIC/SCHELLMATIC)

Csomagolási egység 1 db, súly: 0,003 kg/db

72 847 00 99



Termékmegnevezés	Cikkszám
Nymógomb Rugóval Króm, csomagolás 1 db, súly: 0,13 Kg/db	23 049 06 99
Kartus, komplett Csomagolási egység 1 db, súly: 0,08 kg/db	29 492 00 99
Takarósapka, előelzárószelephez Króm, csomagolási egység 1 db, súly: 0,001 kg/db	72 883 06 99
Takarórózsa Króm, csomagolási egység 1 db, súly: 0,09 kg/db	23 051 06 99
Öblítőcső csavarzat Króm, csomagolási egység 1 db, súly: 0,15 kg/db	75 621 06 99
Öblítőcső 18 x 200 mm Króm, csomagolási egység 1 db, súly: 0,07 kg/db	23 768 06 99
Öblítőcső 15 x 300 mm Külső csatlakozáshoz Króm, csomagolási egység 1 db, súly: 0,14 kg/db	23 769 06 99
Belső csőcsatlakozó Króm, csomagolási egység 1 db, súly: 0,02 kg/db	29 317 06 99
Külső csatlakozó Króm, csomagolási egység 1 db, súly: 0,04 kg/db	27 820 06 99



Termékmegnevezés

Cikkszám

Nymógomb

Rugóval

Króm, csomagolási egység 1 db, súly: 0,08 kg/db

23 050 06 99



Kartus, komplett

Csomagolási egység 1 db, súly: 0,06 kg/db

29 493 00 99



Takarórózsa

Króm, csomagolási egység 1 db, súly: 0,02 kg/db

62 507 06 99



Öblítőcső csavarzat

Króm, csomagolási egység 1 db, súly: 0,07 kg/db

75 622 06 99



Öblítőcső 18 x 200 mm

Króm, csomagolási egység 1 db, súly: 0,07 kg/db

23 768 06 99



Öblítőcső 15 x 300 mm

Külső csatlakozáshoz

Króm, csomagolási egység 1 db, súly: 0,14 kg/db

23 769 06 99



Belső csőcsatlakozó

Króm, csomagolási egység 1 db, súly: 0,02 kg/db


29 317 06 99




Külső csatlakozó

Króm, csomagolási egység 1 db, súly: 0,04 kg/db

27 820 06 99



Termékmegnevezés	Cikkszám
Felső rész és orsó, komplett A SCHELL POLAR-hoz Cikkszám: 03 978 06 99 – 03 983 06 99 Felső rész dugókulccsal együtt Csomagolási egység 1 db, súly: 0,21 kg/db	22 145 00 99
Felső rész és orsó, komplett A SCHELL POLAR szetthez Cikkszám: 03 985 06 99 – 03 990 06 99 Felső rész dugókulccsal együtt Csomagolási egység 1 db, súly: 0,32 kg/db	22 146 00 99
Légbeszívó, C építési forma A SCHELL POLAR / POLAR szetthez DVGW által bejegyzett Csomagolási egység 1 db, súly: 0,12 kg/db	28 629 06 99
Légbeszívó, szerelvény A SCHELL POLAR / POLAR szetthez Csomagolási egység 1 db, súly: 0,01 kg/db	28 632 06 99
Dugókulcs A SCHELL POLAR / POLAR szetthez Csomagolási egység 1 db, súly: 0,03 kg/db	78 230 03 99
Takaróharang A POLAR fagybiztos kültéri szelepeihez Dugókulccsal felső résszel Csomagolási egység 1 db, súly: 0,05 kg/db	61 822 06 99
Takarórózsa, belső menet: 3/4", a POLAR szetthez Alapanyag: sárgaréz Csomagolási egység 1 db, súly: 0,18 kg/db	62 521 06 99



Termékmegnevezés	Cikkszám
Tömítőcsúcs a POLAR II és a POLAR II szetthez Csomagolási egység 1 db, súly: 0,07 kg/db	22 234 00 99
Felső rész POLAR II szett Inkl. 488 mm hosszú orsó, hosszbeállítóval Csomagolási egység 1 db, súly: 0,20 kg/db	22 235 00 99
Felső rész POLAR II Inkl. 177,5 mm hosszú orsó Csomagolási egység 1 db, súly: 0,20 kg/db	22 236 00 99
Takaróharang POLAR II szett Mattkróm, csomagolási egység 1 db, súly: 0,05 kg/db	69 946 03 99
Takaróharang POLAR II szett 2012 augusztusa után gyártott szerelvényekhez Mattkróm, csomagolási egység 1db	69 982 03 99
Csavaros takarórózsa POLAR II szett Alapanyag: sárgaréz Mattkróm, csomagolási egység 1 db, súly: 0,14 kg/db	69 945 03 99
Dugókulcs POLAR / POLAR II Mattkróm, csomagolási egység 1 db, súly: 0,03 kg/db	78 230 03 99

Általános információk

Gyártói garancia ismertető

9.52-9.53

Általános beépítési és üzemeltetési útmutató

9.54-9.56



Gyártói garancia

Állapot: 2015. január
Érvényes 2015. január 1-től



A SCHELL gyártói garancia

A SCHELL a SCHELL termékekre a fogyasztókkal szemben vállalja ezt a gyártói garanciát, mely a törvényileg előírt garancián felül a fogyasztókat az eladóval szemben megilleti. A gyártói garancia a felelősségre vonatkozó kötelező törvényi előírásokat nem érinti, mint pl. a termékszavatosságra vonatkozó törvényi előírásokat, a szándékosság és a súlyos gondatlanság eseteit, a SCHELL által az élet, a testi épség és az egészség megsértése ellen elkövetett cselekményeket, vagy az azok létrejöttében való segédkezést.

Jelen gyártói garanciának az értelmében „fogyasztó” minden olyan természetes személy, aki egy adás-vételi- vagy megbízási szerződés alapján a termék tulajdonosa és a terméket nem továbbértékesítési céllal vásárolta vagy nem azért vásárolta, hogy ipari vagy önálló szakmai tevékenysége keretében egy harmadik személynél beépítse. „Első vevőnek” az a fogyasztó minősül, aki a terméket a SCHELL-től, egy kereskedőtől vagy egy másik természetes vagy jogi személytől elsőként vásárolta meg, aki a terméket saját ipari vagy önálló szakmai tevékenységének keretében értékesíti tovább vagy szereli be.

A garancia teljesítése

A SCHELL a következő rendelkezések kikötései szerint a fogyasztók számára garantálja, hogy a SCHELL márkanévvel ellátott és a SCHELL által 2015. január 1-t követően forgalomba hozott termékek a fogyasztó, mint első vásárló, tulajdonába kerülésétől számított öt éven belül, de a termék gyártásától számított maximum hét éven keresztül anyag-, gyártási- és konstrukciós hibáktól mentesek lesznek. A termék hibás mivoltának megítélése alapjául a termék gyártásának időpontjában a technika általánosan elismert szabályai szolgálnak.

A SCHELL-nek jogában áll a terméket megjavítani, kicserélni vagy a fogyasztó számára a vételárat visszafizetni.

A termék javítását vagy új termékre való kicserélését a SCHELL képzett szakemberei döntenek el. Jelen garancia teljesítése egy ugyanolyan fajtájú, ugyanolyan értékű és/vagy ugyanolyan típusú új termék térítésmentes szállítása vagy javítása útján történik. Amennyiben a hibás terméket a garanciális eset időpontjában már nem gyártják, a SCHELL-nek jogában áll egy ugyanolyan értékű terméket szállítani helyette. A csere után a hibás termékek a SCHELL tulajdonába kerülnek. A termék esetleges szállítási vagy visszaszállítási költségét a SCHELL vállalja.

A fogyasztó a Schell-lel szemben támasztott egyéb igényét, különös tekintettel a kártérítési igényre, mely esetlegesen a hibás SCHELL-termék miatt keletkezett, a jelen gyártói garancia nem fedi le.

A garancia ideje

A SCHELL gyártói garancia a termék a fogyasztó, mint első vásárló, tulajdonába kerülésének napjától számítottan öt évig érvényes.

A fogyasztónak igazolnia kell, hogy a garancia ideje még nem járt le.

A garancia idejét a SCHELL által engedélyezett javítási intézkedések, ill. a termék vagy alkatrész cseréje nem hosszabbítja meg és ennek köszönhetően nem kezdődik előlről. Ez akkor is érvényes, ha a kicserélt alkatrész/termék garanciális feltételeiben az öt éves garancia áll.

A garancia feltételei

A garanciális igény feltétele a dátummal ellátott eredeti száma bemutatása – adás-vételi szerződés esetén – az átadás és/vagy – megbízási szerződés esetén – a termék beépítése, melynek egyértelműen igazolnia kell az eladó nevét és címét, az adás-vétel helyét vagy a megbízás teljesítését (a beépítést). A jelen garanciából eredő igények a továbbiakban csak akkor állnak fenn, ha a termék szakszerűen került felszerelésre, beépítésre és szakszerűen használják. A SCHELL által kiadott beépítési- és használati útmutatót figyelembe kell venni. Ezen felül további feltétel, hogy a beépítés az idevonatkozó érvényes törvényi rendelkezések szerint történjen. Továbbá a termékek beépítésénél minden esetben figyelembe kell venni a SCHELL által kiadott Általános Beépítési Feltételeket, a Műszaki Termékinformációkat, a Műszaki Adatlapokat és a technika általánosan elismert szabályait.

A SCHELL gyártói garancia igénybe vételéhez ezeken felül még az is szükséges, hogy a termék tisztítása és ápolása a SCHELL ápolási útmutatója alapján, valamint kezelése a használati útmutató szerint történjen.

A Műszaki Termékinformációk, a Műszaki Adatlapok valamint a SCHELL ápolási útmutatója a csomagolásban találhatóak, vagy a SCHELL www.schell.eu internetes oldalán letölthetőek.

A végfelhasználó a garanciális szolgáltatásokat csak akkor tudja igénybe venni, ha a fellépő hibát a garanciális szolgáltatás igénybe vétele előtt bejelenti, amennyiben egyes esetekben az ilyen bejelentés nem feltételezhető. A SCHELL gyártói garancia keretében tett bejelentéssel első körben ahhoz a szakemberhez kell fordulni, akitől a végfelhasználó a terméket megvásárolta, különben pedig a SCHELL által meghatalmazott vevőszolgálathoz vagy közvetlenül a SCHELL-hez.

A bejelentést a hiba felfedezését követően záros határidőn belül meg kell tenni, de minden esetben a garancia idejének lejáratá előtt.

A garancia kizárása

A garancia igénybevétele különösen abban az esetben kizárt,

- ha a termék beépítése, ápolása, karbantartása vagy javítása nem szakszerűen történt,
- ha a termék normális elhasználódása bizonyítható,
- ha a termék hibája kezeléssel hibára vagy hibás használatra vezethető vissza,
- ha a hiba a karbantartás hiánya vagy a hibás karbantartás miatt lépett fel,
- ha a termék javításánál vagy karbantartásánál nem eredeti SCHELL alkatrészeket használtak,
- ha a hiba a termék szállításából, beépítéséből vagy esetlegesen próbaüzembe helyezéséből eredően lépett fel,
- ha a meghibásodások vis major vagy természeti katasztrófa miatt keletkeztek, különös tekintettel az áradásokra vagy tüzekre,
- ha a termék felülete karcos,
- ha a termék kiállítási- vagy bemutatódarab,
- ha a garanciális igény az elhasználódó anyagokra (mint pl. a szűrőre, a perlátorra vagy az elemre), vagy a kopó alkatrészekre (mint pl. a tömítésekre vagy a tömlőkre) irányul,
- ha a hiba a törékeny részek töréséből ered (mint pl. az üveg vagy az izzó)
- ha a hiba az agresszív környezeti hatások (mint pl. a kemikáliák vagy a tisztítószer) hatására, a vízkőlerakódások, szennyeződések bemosódása vagy a jég és/vagy vízkő okozta zavarok miatt keletkezik,
- ha a hibát speciális környezeti körülmények (mint pl. vízvezetékben lévő alacsony- vagy túlfeszültség) okozzák,
- ha csekély mértékű eltérések állnak fenn, melyek a termék használati értékét nem befolyásolják,
- ha a hiba a termék szándékos vagy gondatlan megrongálására vezethető vissza, melyet a fogyasztó vagy egy harmadik személy követett el, vagy
- ha a beszerelés helye olyan országban van, ahol a SCHELL-csoportnak nincs saját leányvállalata vagy értékesítési partnere.

A SCHELL minden egyes esetet megvizsgál, hogy a garanciális feltételek és esetlegesen a kizáró okok fennállnak-e. Amennyiben a garanciális igények érvényesítésre kerülnek és a SCHELL által végzett termékvizsgálat során kiderül, hogy a termék nem hibás vagy a garanciális igény a fent nevezett okok egyike miatt nem áll fenn, úgy a SCHELL-nek jogában áll [10,- EUR + ÁFA értékben (az adott napon érvényes MNB árfolyam szerint átszámítva)] szervízdíjat felszámítani. Ha a vevő bebizonyítja, hogy ő az adott körülmények között nem tudta felismerni, hogy a garanciális igény nem érvényesíthető, úgy a szervízdíj nem kerül felszámításra.

Törvényes jogok

A fogyasztót egy hiányos és/vagy hibás SCHELL-termék esetén a jelen garanciából eredő jogok mellett törvényes jogok is megilletik (mint pl. jótállásból eredő jogok), melyeket ez a garancia nem korlátoz. Jelen garancia azokat a jogokat és igényeket szintén nem érinti, melyek a fogyasztót az eladóval és/vagy a vállalkozóval szemben adott esetben megilletik, akiktől, mint első vásárló a terméket megvásárolta.

SHELL termékek általános beépítési és üzemeltetési követelményei

A SHELL szerelvényeket és fittingeket a Németországban és amennyiben hozzáférhető az Európában, ill. nemzetközi viszonylatban érvényes műszaki normáknak és előírásoknak megfelelően szerelik össze és gyártják. A szerelvényeket úgy tervezik meg, hogy a beépítési előírások figyelembevételével valamint szakember által történő beépítés, ill. rendszeres karbantartás és ápolás esetén zavarmentes működtetés valósuljon meg.



1. Víztisztaság (alkalmasság)

-A SHELL termékek ivóvíz minőségű vízhez alkalmasak, mely megfelel a német 2001. évi Ivóvízrendeletnek.

Az ötvözet alkotóelemei eleget tesznek a DIN EN 50930 norma 6. részében foglalt követelményeknek. Ettől függetlenül az alapanyagok alkalmasságát a DIN EN 12502 norma szerint (fém alapanyagok korróziójának valószínűsége az ivóvízelosztó rendszerekben) vizsgálni kell.

Az alább felsorolt vízfajták esetén a működés korlátozottságára valamint a korrózióval szembeni általános veszélyeztetettségre lehet számítani:

1. Tenger- és sósvíz
2. Klórozott víz
3. Ásványvíz
4. Előkészített esővíz
5. Előkészített szennyvíz háztartási szennyvízrendszerből (ún. szürke víz*)
6. Ivóvíz keménysége > 14 °dH** (vízlágyító berendezés alkalmazása szükséges)
7. Kútvíz
8. Oxigénszegény víz

*Eredete és összetétele szerint abban különbözik a háztartási szennyvíztől, hogy nem tartalmazza a víz-öblítéses WC használatból keletkező ún. fekáliás szennyvizet.

**> 2,5 millimol karbonátkeménység / liter

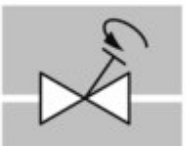
A SHELL javaslata szerint, a termék beszerelése előtt el kellene végezteni az ivóvíz elemzését. Bizonyos kivételes esetekben más rézötvözetek beépítéséről kell dönteni. Kritikus esetekben feltétlenül fontos a SHELL-lel történő egyeztetés.



2. Az ivóvíz minőségének fenntartása

Az ivóvízrendszer működtetése hatással van az ivóvíz higiéniájára. Ebben az esetben a következő pontokat kell figyelembe venni:

- Biztosítószelvények beépítése a DIN EN 1717 vagy EN 806 normáknak megfelelően
- A pangó víz / pangási idő elkerülése (lásd a német Szövetségi Környezetvédelmi Hivatal 2004. évi információja)
- A víz hőmérsékletek és a hidegvíz vezetékek felmelegedésének betartása, valamint a meleg vizes vezetékekben az alacsony hőmérsékletek elkerülése (lásd DVGW W 551 munkalap)
- Engedélyszámmal rendelkező szerelvények beépítése



3. Üzembe helyezés

A szerelvények üzembe helyezésekor meg kell győződni arról, hogy a szerelvény a beépítési útmutató szerint lett beépítve és minden csővezeték átöblítése megtörtént és a szerelvények működését szennyeződrészecskék nem akadályozzák (lásd EN 806 norma 4. része). Minden kötési pontot nyomáspróbának kell alávetni, mely során a szerelvények tömítettségét is ellenőrizni kell. A beépítési munkálatok átadásakor a létesítmény üzemeltetőjét tájékoztatni kell a szerelvények működését és esetenként a szükséges karbantartási munkálatokat illetően, melyet dokumentálni is szükséges (VDI 6023).

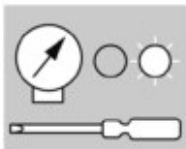


4. Általános beépítési útmutató

Az ivóvízzel működő szerelvényeket kizárólag képzett szakember szerelheti be. Ehhez olyan szerszámok (kulcs, csavarhúzó, imbusz kulcs) használata szükséges, melyekkel elkerülhető a szerelvények felületi sérülése. A szerelés során nem szabad túlzott erőt (Code of Practice,

a szakemberek által elfogadott beépítési magatartás) kifejezni az egyes alkatrészekre. Csak engedélyezett tömítőanyagot lehet alkalmazni. A kötési pontokat nem lehet túlzott terhelésnek kiténni vagy túlhúzni. A szerelvényeket – amennyiben van ilyen kialakítva – csak a kulcsnak előre kialakított helyen lehet meghúzni. A csővezetékben lévő feszültségeket nem szabad a szerelvényre ráengedni.

Figyelem! A SCHELL szerelvények szilikon tartalmú tömítőanyagokat és zsírokat tartalmaznak, ezért lakkozó üzemekben való használatuk nem engedélyezett.



5. Karbantartási útmutató

A szerelvények és azok alkatrészei, úgy, mint a többi mechanikus alkatrész, természetes kopásnak vannak kitéve. Ez különösen a tömítő elemeket érinti, melyeket elsősorban azokban a létesítményekben, ahol követelmény a magas fokú üzembiztosság (klinikák) vagy intenzív használatnak vannak kitéve (nyilvános létesítmények), rendszeres időközönként ki kell cserélni.

A biztosítóberendezések működését, mint például a visszafolyásgátló, stb., az EN 806 norma 5. részének megfelelően adott időközönként ellenőrizni kell, és adott esetben ki is kell cserélni. A szűrőkön és a perlátorokon kialakult biofilm és üledék lerakódás elkerülése érdekében ezeket rendszeresen tisztítani, illetve amennyiben szükséges cserélni is kell (EN 1717).



6. Ápolási útmutató

A króm felületeket és a réz alkatrészeket csak lágy tisztítószerrel szabad kezelni és takarítani. Ne használjon karcoló, súroló, alkohol- vagy savtartalmú tisztító- vagy fertőtlenítőszereket. A szerelvények alkotóelemei nem kerülhetnek kapcsolatba agresszív anyagokkal (pl. szilikon, ammónia, nitrátok, savak, poliuretán hab, stb.). A szerelvények nem takaríthatók gőzborotvás készülékekkel.

Az eloxált alumínium felületeket csak az erre a célra megfelelő tisztítószerrel lehet takarítani. Az eloxált alumínium felületekre nem szabad olyan tisztítószerrel alkalmazni, melyek az eloxált réteget kémiai módon megtámadják. Az eloxált réteget támadják a fluoridok, kloridok és a szulfátok. A tisztítószer pH-értékének kémiai szempontból semleges tartományban kell lennie, mely pH 5 és pH 8 érték között van. Súroló vagy karcoló hatású eszközök, mint a csiszolópapír, az acélforgács, vagy a drótkéfe, használata nem engedélyezett.



7. Külső hatások elleni védelem

A szerelvények felületeit nem lehet agresszív környezeti hatásoknak kiténni. A tengernél, tengeri sós fürdőkben vagy kültéri létesítményekben történő beépítés esetén az atmoszféra hatásai a szerelvény alkotóelemeinek felületi rétegét negatívan befolyásolhatják.



8. Környezetvédelem

A SCHELL kizárólag olyan anyagokat alkalmaz, melyek nincsenek negatív hatással az ivóvíz minőségére. Minden gyártási folyamat az erőforrásokat kímélve került kialakításra. Továbbá a sárgaréz is egy olyan alapanyag, mely jól újrahasznosítható. A felhasznált műanyagokat fajtájuknak megfelelően kellene összegyűjteni az újrahasznosításhoz.

Az elemek és az elektromos alkatrészek nem tartoznak a háztartási hulladékok körébe. Ezeket elhasználódásuk után az erre kialakított nyilvános gyűjtőhelyeken vagy az értékesítési pontokon kell leadni (2002/96/EG, 2006/66/EG).

A SCHELL szerelvények víztakarékos üzemeltetést biztosítanak. Az ivóvíz higiéniájával szemben támasztott követelmények azonban magasabb prioritást élveznek.



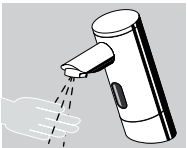
9. Normák és előírások

Minden esetben figyelembe kell venni az érvényben lévő beépítésre vonatkozó normákat és előírásokat, valamint a technika elismert állását. A mindenkor illetékes elektromos áram- és vízszolgáltató vállalatok műszaki bekötési feltételeit be kell tartani! Az elektromos vezérlésű szerelvények esetén figyelembe kell venni a védett területeket (alacsony feszültség). Gondoskodni kell arról, hogy idegen áram és mágneses mező az elektromos vezérlést működésében hátrányosan ne befolyásolja. A SCHELL szerelési és kezelési útmutatóit be kell tartani.



10. Általános üzemeltetési útmutató

A szerelvényeket és a beépítést úgy kell megtervezni és megvalósítani, hogy a forró víz okozta forrázás veszélye elkerülhető legyen.



11. Általános Higiéniai beüzemelés és üzemeltetési útmutató:

A megfelelő vízhygiéna biztosítása érdekében az alábbi alkalmazási feltételeket be kell tartani az üzemeltetés során.

Elektronikusan vezérelt csaptelepek, szelepek, szerelvények:

- 1) A csaptelepeken átfolyt víz hőmérséklete a 60 °C-ot nem haladhatja meg.
- 2) Beüzemelés és üzemszünetek után szigorúan be kell tartani a használati útmutatóban leírtakat. Beüzemeléskor a csaptelepet át kell öblíteni, legalább 5-5 percig történő hideg- és meleg vizes folyamatot javasolunk. Minimum 1 napos üzemszünet után fogyasztás előtt ajánlott legalább 2 liter víz kifolytatása. A kifolyatáskor nyert vizet ivóvízként, illetve ételkészítési céllal – különösen csecsemők és kisgyermekesek esetén - felhasználni nem szabad.
- 3) Tekintettel arra, hogy a forró víz fémoldó képessége a hideg víznél nagyobb, emiatt az OKI javasolja a hideg víz használatát főzés és ivás céljából.
- 4) A csaptelepek perlatorát javasolt havonta vízköteleníteni, illetve fertőtleníteni. Fertőtlenítés és vízkötelenítés céljából kizárólag OTH engedéllyel rendelkező fertőtlenítőszer alkalmazható. Amennyiben a fertőtlenítőszer jelenleg nem rendelkezik érvényes OTH engedéllyel, a forgalmazónak azt külön eljárás keretében a 38/ 2003. (VII.7) ESzCsM -FVM -KvVM együttes rendelet alapján engedélyeztetnie kell.

Önellárási technológiával működő csaptelepek, szelepek, szerelvények:

- 1) A csaptelepeken átfolyt víz hőmérséklete a 60 °C-ot nem haladhatja meg.
- 2) Beüzemelés és üzemszünetek után szigorúan be kell tartani a használati útmutatóban leírtakat. Beüzemeléskor a csaptelepet át kell öblíteni, legalább 10-10 percig történő hideg és meleg vizes folyamatot javasolunk. Minimum 1 napos üzemszünet után fogyasztás előtt ajánlott legalább 2 – 2,5 liter víz kifolytatása. A kifolyatás során nyert vizet ivóvízként, illetve ételkészítési céllal – különösen csecsemők és kisgyermekesek esetén - felhasználni nem szabad.
- 3) Tekintettel arra, hogy a forró víz fémoldó képessége a hideg víznél nagyobb, emiatt az OKI javasolja a hideg víz használatát főzés és ivás céljából.
- 4) A csaptelepek perlatorát javasolt havonta vízköteleníteni, illetve fertőtleníteni. Fertőtlenítés és vízkötelenítés céljából kizárólag OTH engedéllyel rendelkező fertőtlenítőszer alkalmazható. Amennyiben a fertőtlenítőszer jelenleg nem rendelkezik érvényes OTH engedéllyel, a forgalmazónak azt külön eljárás keretében a 38/ 2003. (VII.7) ESzCsM -FVM -KvVM együttes rendelet alapján engedélyeztetnie kell.

Készülékcsatlakozó szerelvények és sarokszelepek:

- 1) A termékkel érintkező víz hőmérséklete a 60°C-ot nem haladhatja meg.
- 2) A tisztítási, illetve fertőtlenítési utasítást (beleértve az alkalmas fertőtlenítőszer megnevezését) a gyártónak, illetve forgalmazónak egyértelműen a felhasználó tudomására kell hoznia. Fertőtlenítés során kizárólag érvényes OTH engedéllyel rendelkező fertőtlenítőszer alkalmazható. Amennyiben a fertőtlenítőszer jelenleg nem rendelkezik érvényes OTH engedéllyel, a forgalmazónak azt külön eljárás keretében a 38/ 2003. (VII.7) ESzCsM -FVM -KvVM együttes rendelet alapján engedélyeztetnie kell.
- 3) Felszerelés után a használatba vétel előtt javasolt a termék átöblítése. Az átöblítés során nyert vizet ivóvízként, illetve ételkészítési céllal felhasználni nem szabad.


A SCHELL kiáll a fenntartható megoldások mellett És ez mostantól igazolt is. WELL.



WELL, az európai szerelvényipar új hatékonysági címkéje

A **WELL** az új európai címke a víz- és energiahatékony szaniterszerelvényekhez.

A WELL-címke a szaniterszerelvények víz- és energiafelhasználásáról nyújt információkat. A WELL által besorolt szerelvények egy akkreditált ellenőrző intézet építési módra vonatkozó



engedélyével rendelkeznek, és ezáltal megfelelnek az érvényes normák által felállított szabályrendszernek, ill. teljesítik a működésbiztonsági előírásokat, valamint eleget tesznek a higiéniai követelményeknek és a megfelelő alapanyagok felhasználására vonatkozó előírásoknak.



SCHELL tagja az európai EUUnited Vals szerelvénygyártók szövetségének



SCHELL elérte a legmagasabb szintű nemzetközi víztakarékossági besorolást

SCHELL tagja az alábbi kezdeményezésnek

Blue Responsibility

Sustainable sanitary solutions

További információk:

www.blue-responsibility.com

A SCHELL az EUUnited tagjaként elkötelezettséget érez a vízzel és az energiával való takarékos bánásmód iránt.

A SCHELL a jövőben további szerelvényeket is besorolás alá fog vetni. A WELL-re vonatkozóan további információk találhatóak a WELL-brosúrában.

Rendelésszám: 95 465 00 99

Hogyan tudja növelni egy ingatlan ökológiai és ökonómiai hasznát a SCHELL segítségével. LEED.

Az egyre szűkösebben rendelkezésre álló energiaforrások idején a fenntarthatóság témaköre egyre nagyobb jelentőséggel bír. Elvégre az egész világon az elsődleges energiafelhasználás majdnem 40 százaléka az épületek építésére és üzemeltetésére esik. A LEED segítségével („Leadership in Energy and Environmental Design”) a U.S. Green Building Council egy világszerte sikeres besorolási rendszert fejlesztett ki a fenntartható épületekre vonatkozóan, mely Németországban is egyre jelentékenyebb. A LEED az épület egészére állít fel egy egységes értékelést az építési- és használati időszak alatt. Ez érvényes

az újépítésű épületekre, a felújításokra és a meglévő ingatlanokra is.

A LEED-tanúsítvánnyal igazolt energiaforrásokkal való kíméletes bánásmód és a jelentős mértékben csökkentett elsődleges energiaszükséglet tisztán látható előnyökkel járnak:

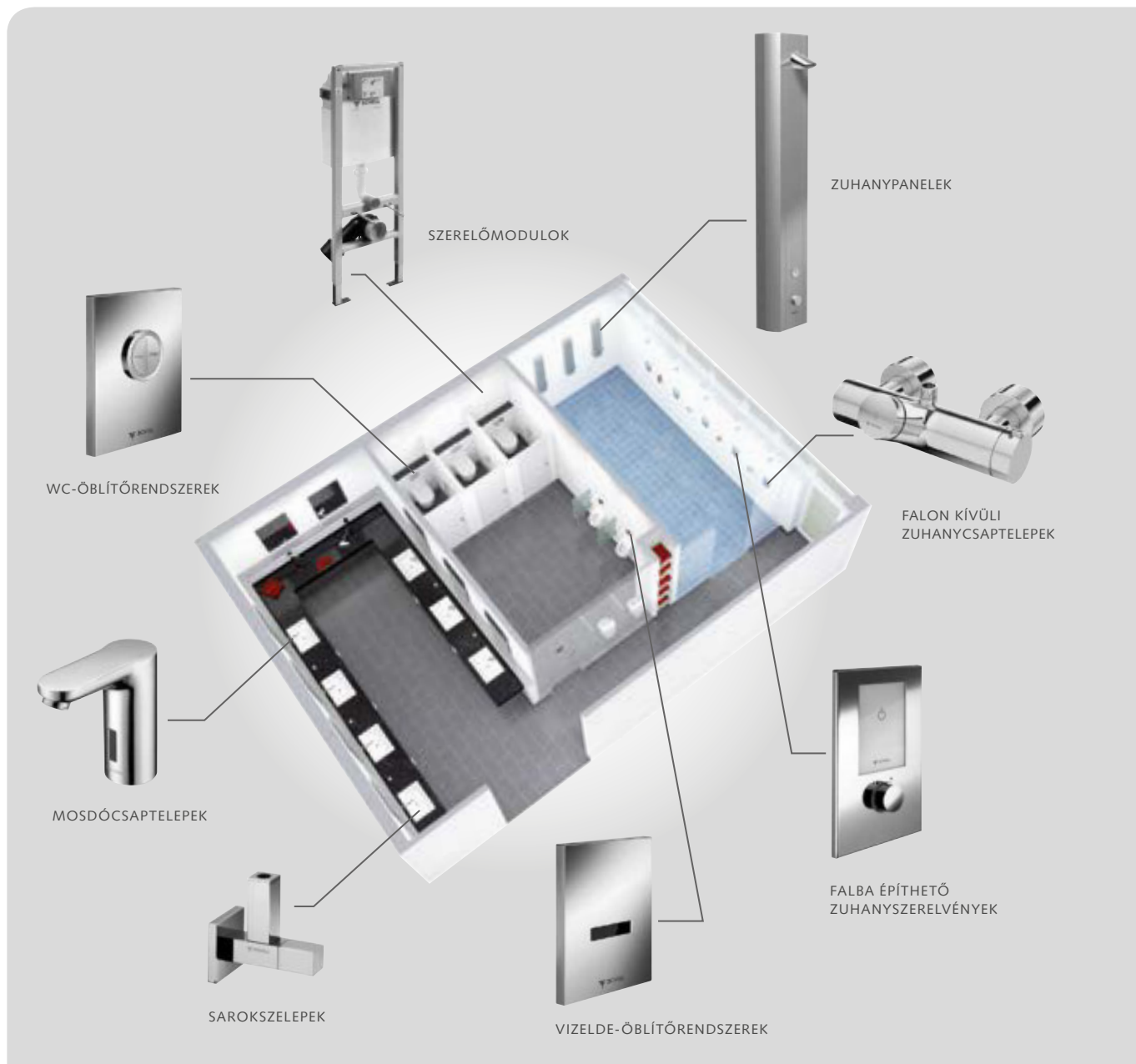
- A LEED-tanúsítvánnyal rendelkező épületeknek magasabb a piaci értéke
- A LEED-tanúsítvánnyal rendelkező épületeknek magasabb a bérleti díja
- A LEED-tanúsítvánnyal rendelkező épületeknek magasabb az eladási értéke

A LEED-re vonatkozóan további információk találhatóak a LEED-brosúrában.

Rendelésszám: 95 296 00 99

Besorolás	Pontok
LEED tanúsítvánnyal rendelkezik	40 – 49
LEED ezüst	50 – 59
LEED arany	60 – 79
LEED platina	80 és felette

Annak érdekében, hogy lehetőség szerint egy differenciált értékelést lehessen kapni az épület teljes életciklusán keresztül a fenntarthatóság mértékéről, a U.S. Green Building Council a LEED kiadásakor négy minőségi szintet különböztet meg: LEED tanúsítvánnyal rendelkezik, LEED ezüst, LEED arany, és a LEED platina.



SCHELL *inside.*

Rendszer megoldások a Specialistától.

A SCHELL minden olyan helyiség része, ahol igény van a robosztus, higiénés és erőforrás-takarékos megoldásokra: ilyenek elsősorban a nyilvános, félnyilvános és üzemi szaniterhelyiségek, melyek

különösen nagy igénybevételnek vannak kitéve. De ebbe a körbe tartoznak az iskolák, hotelek, stadionok vagy az autópálya melletti pihenőhelyek. És talán a közeljövőben az Ön projektje is.

SCHELL GmbH & Co. KG
 Armuterentechnologie
 Postfach 1840
 D-57448 Olpe
 Telefon: +49-2761-892-0
 Telefax: +49-2761-892-199

SCHELL Hungaria Kft.
 1032 Budapest
 Bécsi út 199.
 info@schell.hu
 www.schell.hu

