

Az Ön biztonsága érdekében

Célcsoport

Ez a dokumentum a 2 mennyiségű öblítéshez való, integrált szagelszívással rendelkező Geberit Sigma40 működtetőlap összes felhasználójához szól.

A használatát nem ismerő gyermekeket és felnőtteket tájékoztatni kell a készülék használatáról, és adott esetben felügyelni kell őket a készülékhasználat közben.

Rendeltetészerű használat

A beépített szagelszívási funkcióval semlegesíthetők a WC-csészében jelen lévő kellemetlen szagok. Minden más ezen túlmenő alkalmazás nem rendeltetészerű használatnak minősül. A Geberit nem vállal felelősséget a nem rendeltetészerű alkalmazásból eredő következményekért.

Biztonsági előírások

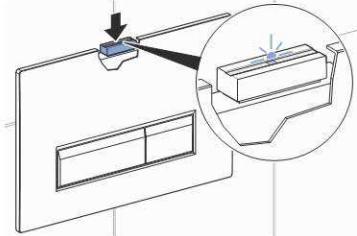
- Az üzemeltető, illetve a felhasználó számára kizárólag a kezelési útmutatóban meghatározott mértékű használat, ápolás és karbantartás engedélyezett.
- A szűrőben található szennyeződések a belélegzett levegőt szennyezéssel terhelhetik. Az egészségkárosodás veszélyének kizárása és a teljes funkcionalitás biztosítása érdekében a szűrőt évente ki kell cserélni.
- Ezt a készüléket gyermekek, valamint korlátozott testi, érzékszervi és szellemi képességű, illetve a szükséges tapasztalattal és/vagy ismeretekkel nem rendelkező egyének felügyelettel, vagy a berendezés biztonságos kezelésével kapcsolatos felvilágosítás után, a használatból eredő veszélyek ismeretében használhatják. Gyermekek nem játszhatnak a berendezéssel. Gyermekek nem végezhetik felügyelet nélkül a berendezés tisztítását és felhasználói karbantartását (az EN60335-1:2012 szerint).
- Soha ne szerelje önállóan a Geberit Sigma40 működtetőlapokat.
- A terméken ne végezzen módosításokat, és ne szereljen fel rá további elemeket.

- A javításokat kizárólag szakembereknek szabad végezniük eredeti pótalkatrészek és tartozékok felhasználásával.
- Ha a hálózati kábel sérült, cseréltesse ki szakemberrel.

Kezelés

A szagelszívás indítása

- ▶ Nyomja meg a <Szagelszívás> gombot.



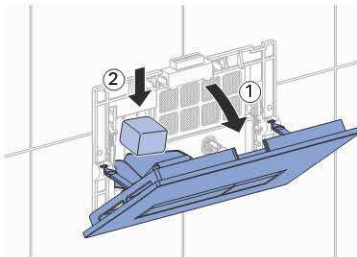
- ✓ Elindul a szagelszívás és a LED világít.



A szagelszívás 10 perc múlva automatikusan leáll. A <Szagelszívás> gomb újbóli megnyomásával idő előtt leállíthatja az elszívási folyamatot.

Az öblítőtartály tablettá behelyezése

- 1 Nyissa ki a nyomólapot.
- 2 Helyezze be az öblítőtartály tablettát.



Az aktív szénzsűrő cseréje

Előfeltétel

- Ha villog a LED a <Szagelszívás> gombon, vagy úgy érzi, hogy csökken a szagok semlegesítésének hatékonysága, cserélje ki a szűrőt.



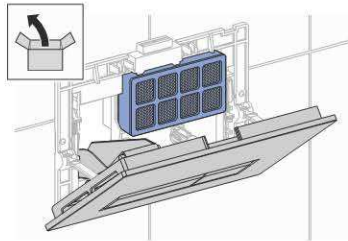
VIGYÁZAT

Egészség károsodásának veszélye

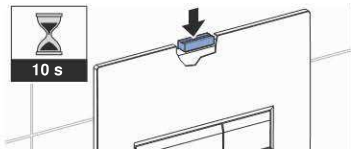
A szűrőben található szennyeződések a belélegzett levegő szennyeződését okozhatják.

- ▶ Évente cserélje ki a szűrőt.

- 1 Nyissa ki a működtetőlapot.
- 2 Vegye ki és ártalmatlanítsa az elhasznált aktív szénzsűrőt, és helyezzen be új aktív szénzsűrőt.



- 3 Zárja be a működtetőlapot.
- 4 Tartsa nyomva 10 mp-ig a <Szagelszívás> gombot.



Műszaki adatok és megfelelés

Műszaki adatok

Védelmi osztály	III
Érintésvédelmi osztály	IPX4
Névleges feszültség	230 V AC
Hálózati frekvencia	50 Hz
Üzemi feszültség	12 V DC
Teljesítményfelvétel	3 W
Működtető erő	< 20 N
Szagelszívás levegő térfogatáram	8,5 m³/h

Megfelelési nyilatkozat

A megfelelési nyilatkozat az illetékes Geberit nagykereskedőtől szerezhető be.

Ártalmatlanítás

Anyagösszetétel

A termék megfelel a 2011/65/EU (RoHS) (veszélyes anyagok elektromos és elektronikus berendezésekben való alkalmazásának korlátozásáról szóló) irányelvben foglalt követelményeknek, és nem tartalmaz környezetkárosító anyagokat, például ólmot, higanyt, kadmiumot és króm-oxidot.

Ugyancsak teljesülnek a vegyi anyagok regisztrálásáról, értékeléséről, engedélyezéséről és korlátozásáról szóló 1907/2006/EK (REACH) európai vegyszerrendelet követelményei is.

Az elektromos és elektronikus berendezések hulladékainak ártalmatlanítása



Az elektromos és elektronikus berendezések hulladékairól szóló 2012/19/EU irányelv (WEEE-II) irányelv alapján az elektromos eszközök gyártói kötelesek a régi berendezéseket visszavenni, és gondoskodni környezetkímélő ártalmatlanításukról. A jelzés arra utal, hogy a terméket nem szabad a közönséges hulladékkal együtt tárolni. A régi berendezéseket szakszerű ártalmatlanítás céljából közvetlenül a Geberit vállalathoz kell visszajuttatni. Az átvételi helyek címei a Geberit illetékes nagykereskedőjétől tudhatók meg.