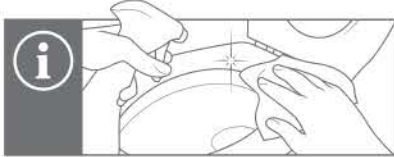


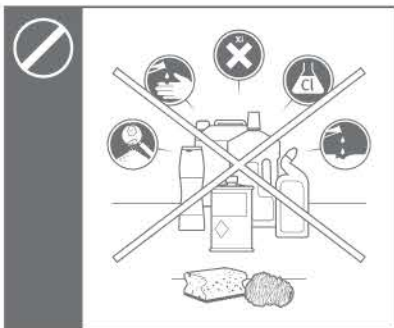
Tisztítási utasítások a végfelhasználó számára



Megengedett tisztítószeres és tisztítóeszközök



Nem megengedett tisztítószeres és tisztítóeszközök



Geberit AquaClean Sela

■ GEBERIT



**Rövid
útmutató**

A Geberit AquaClean Sela beépített kezelőpanelje



<Zuhany> indítása és leállítása

A gomb megnyomása: a zuhanykar beáll a megfelelő pozícióba és megkezdődik a zuhany. A zuhany 20 s elteltével automatikusan leáll. A zuhanyt korábban is leállíthatja a <Zuhany> nyomógomb megnyomásával. A gomb ismételt megnyomása: a zuhany kikapcsol.



<Vízszugár erőssége>

Zuhany közben a <-> vagy <+> gomb megnyomásával módosítható a vízszugár erőssége. A vízszugár erőssége 5 fokozatban állítható. A memória-funkció elmenti a legutóbb beállított vízszugár erősséget.

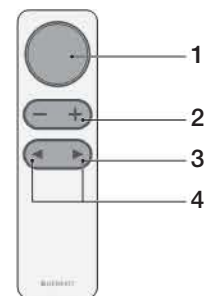


<Vízmelegítő üzemmód>

ON/OFF/energiatakarékos üzemmód

A gomb megnyomásával be- és kikapcsolható a vízmelegítő üzemmód, vagy energiatakarékos üzemmódba kapcsolható.

Távírányító



- 1 Zuhany gomb: Zuhany indítása és leállítása
- 2 <-> / <+> nyomógombok: A vízszugár erősségének csökkentése vagy növelése
- 3 Nyíl gombok: Zuhanykar állása előre és hátra
- 4 Nyíl gombok (egyidejűleg): Pulzáló vízszugár beés kikapcsolása

Ápolás és tisztítás

Megengedett tisztítószeres és tisztítóeszközök



A tisztítószer enyhén savas kémhatású lehet, pl. citromsav



Ideális esetben hígítsa fel a tisztítószerrel vízzel



A tisztítószernek folyékonynak kell lennie



A tisztítószernek bőrbarátnak kell lennie



Nem probléma, ha a tisztítószer habzik

Nem megengedett tisztítószeres és tisztítóeszközök



A tisztítószer nem lehet por formájú, pl. súrolópor vagy súrolószer



A tisztítószer nem lehet maró hatású, pl. koncentrált lefolyótisztító



A tisztítószer nem lehet szem- és bőrizgató hatású



A tisztítószer nem lehet koncentráltan klórtartalmú



A tisztítószer nem lehet koptató hatású, pl. homok vagy súrolótej



A Geberit AquaClean Sela ápolására és tisztítására vonatkozó további információk a kezelési utasítás „Ápolás és tisztítás” című fejezetében olvashatók.